

KẾT QUẢ KINH DOANH

Ngày	19,500 VNĐ		
31/12/2024			
Thay đổi	1 tháng	3 tháng	6 tháng
	1.6%	5.4%	6.6%

	2024	
DT thuần	294	YoY ▲ 30.0 ▲ 11.5%
	tỷ VNĐ	

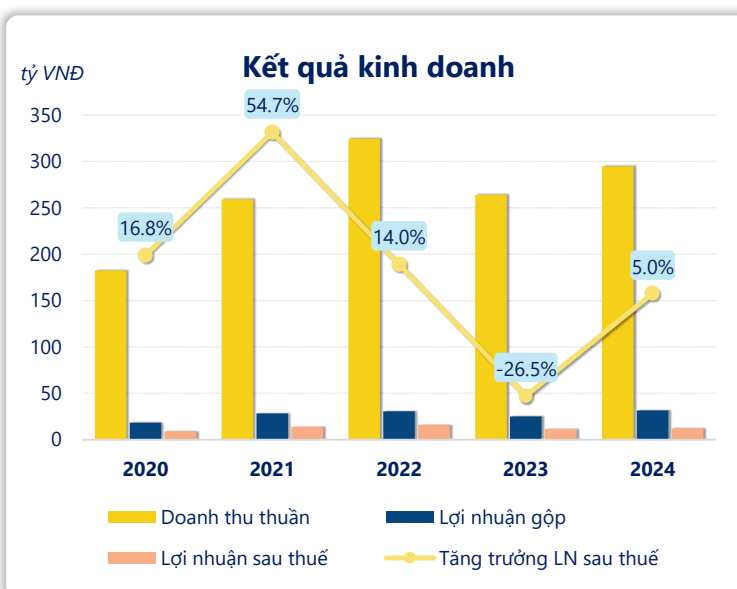
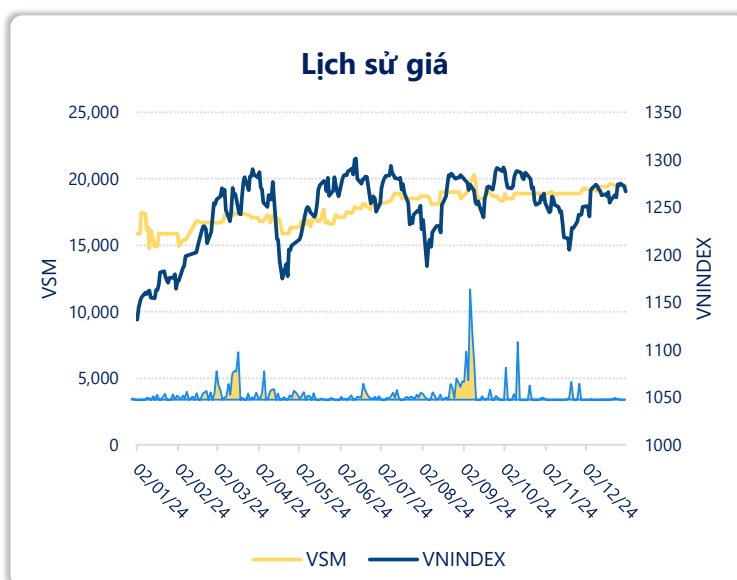
	2024	
LN gộp	31.3	YoY ▲ 6.10 ▲ 24.2%
	tỷ VNĐ	

	2024	
LN thuần	15.9	YoY ▲ 1.20 ▲ 8.2%
	tỷ VNĐ	

	2024	
LN sau thuế	12.3	YoY ▲ 0.60 ▲ 5.0%
	tỷ VNĐ	

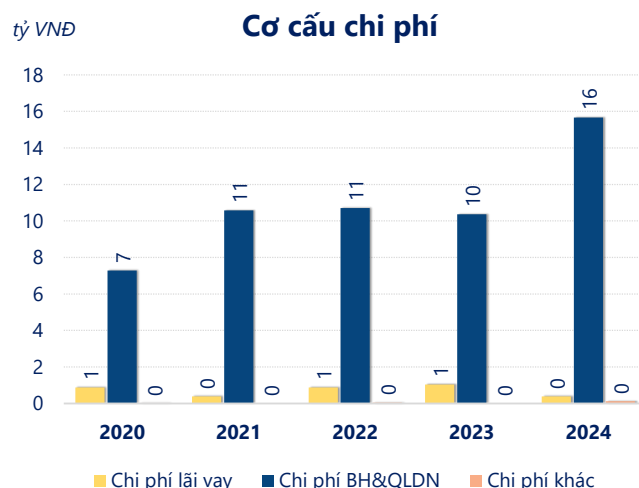
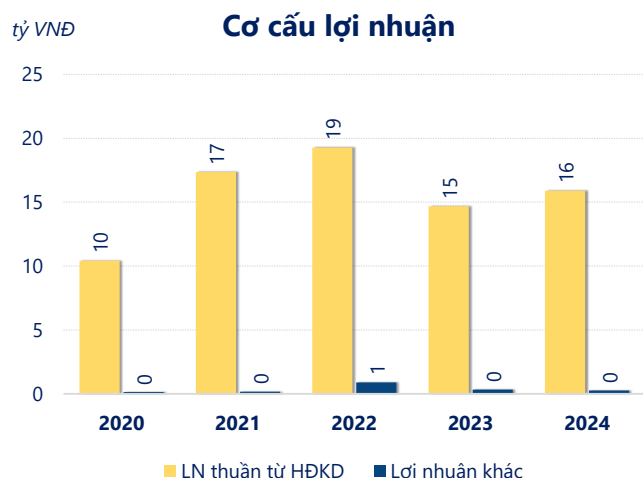
	2024	
ROE	14.5%	+/- YoY ▼ 0.4%

	2024	
ROA	9.6%	+/- YoY ▲ 0.9%



Kết quả kinh doanh **VSM** năm **2024**, doanh thu thuần **tăng mạnh 11.5%** đạt **294.5** tỷ đồng, lợi nhuận sau thuế đạt 12.33 tỷ đồng **tăng 5.00%**.

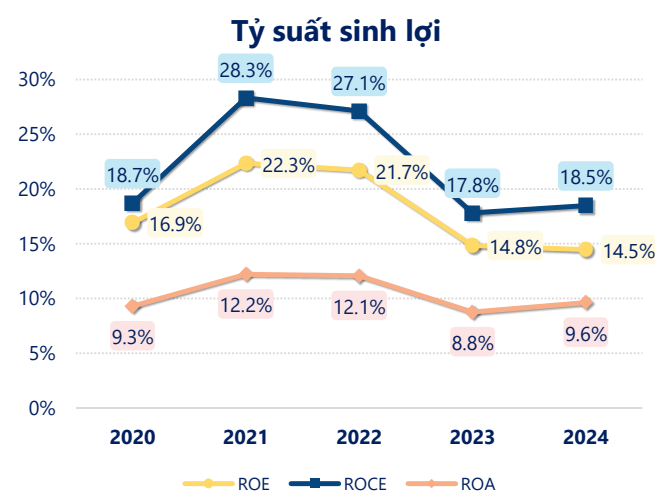
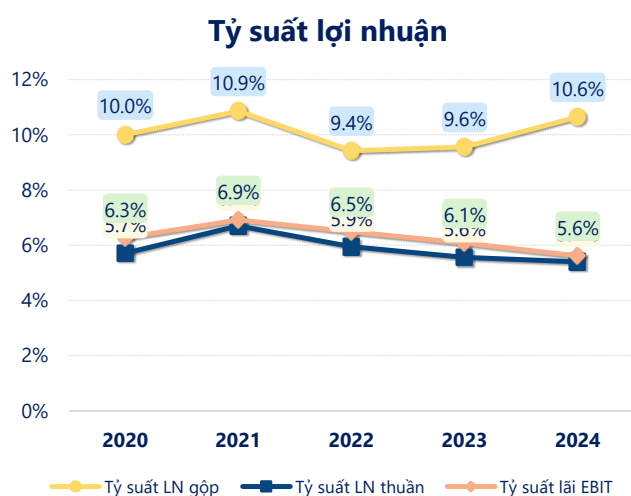
Hoạt động kinh doanh của công ty có sự tăng trưởng doanh thu và lợi nhuận, cùng với **ROE** khá tốt là **14.5%** cho thấy công ty đang phát triển và có hiệu quả hoạt động ổn định.



Năm **2024**, **VSM** có **lợi nhuận thuần từ hoạt động kinh doanh** đạt **15.90** tỷ đồng, **tăng lên 1.21** tỷ so với năm trước. Và cao hơn mức bình quân lợi nhuận thuần 5 năm (15.53 tỷ đồng) là 0.37 tỷ đồng. Cho thấy xu hướng tích cực từ hoạt động kinh doanh khi có sự phục hồi trong những năm gần đây.

Chi phí lãi vay giảm xuống so với năm trước, còn **0.38** tỷ đồng. Nhưng **chi phí bán hàng và quản lý doanh nghiệp tăng lên**, ở mức **15.66** tỷ đồng. Bên cạnh đó, **chi phí khác bằng 0.12** tỷ đồng, **tăng lên** so với năm trước.

ROE của VSM năm 2024 **giảm** so với năm trước còn **14.5%**, đây là mức ROE **thấp nhất** trong vòng 5 năm gần đây.



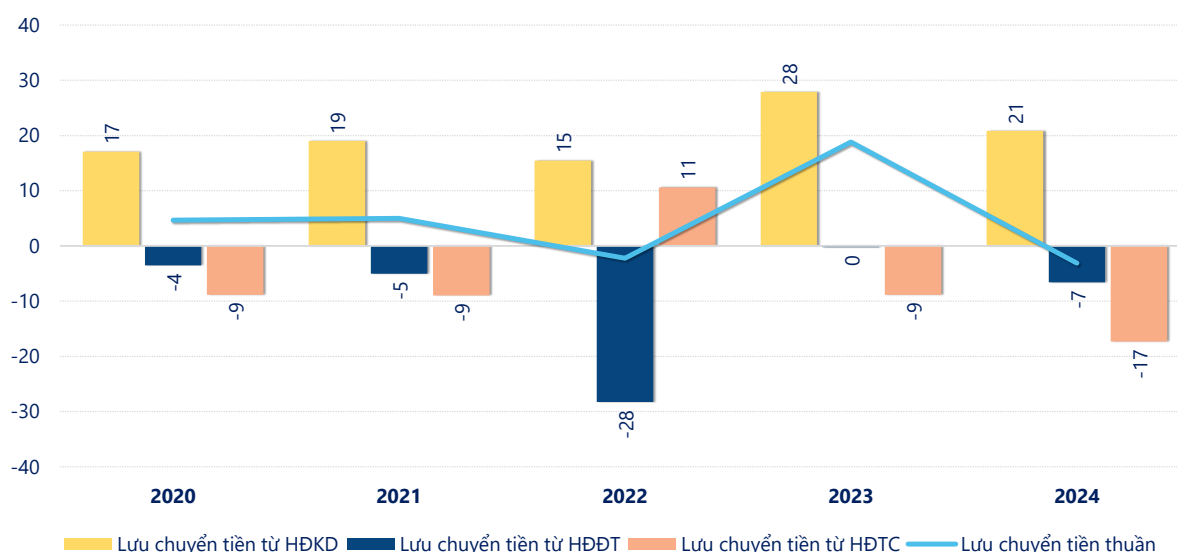
KẾT QUẢ KINH DOANH

(tỷ VNĐ)

	2020	2021	2022	2023	2024
Doanh thu thuần	182	259	324	264	294
Giá vốn hàng bán	164	231	294	239	263
Lợi nhuận gộp	18.2	28.1	30.6	25.2	31.3
Doanh thu HĐTC	0.34	0.31	0.32	0.87	0.62
Chi phí TC	0.89	0.50	0.89	1.05	0.40
Chi phí lãi vay	0.87	0.38	0.87	1.04	0.38
LN trong công ty LKLD	0	0	0	0	0
Chi phí bán hàng	1.63	2.08	2.38	2.20	3.47
Chi phí QLDN	5.65	8.50	8.32	8.16	12.2
LN thuần từ HĐKD	10.4	17.4	19.3	14.7	15.9
Lợi nhuận khác	0.15	0.17	0.88	0.32	0.26
LN trước thuế	10.6	17.5	20.2	15.0	16.2
Lợi nhuận sau thuế	9.06	14.0	16.0	11.7	12.3
LNST của CĐ cty mẹ	8.81	13.1	15.1	11.7	12.2

tỷ VNĐ

Lưu chuyển tiền



Lưu chuyển tiền thuần năm 2024 của VSM bằng **-3.12** tỷ đồng, **giảm** so với năm 2023 (18.81 tỷ đồng). Trong đó, lưu chuyển tiền từ **hoạt động kinh doanh** bằng **20.82** tỷ đồng, từ **hoạt động đầu tư** là **-6.60** tỷ đồng và từ **hoạt động tài chính** là **-17.35** tỷ đồng.