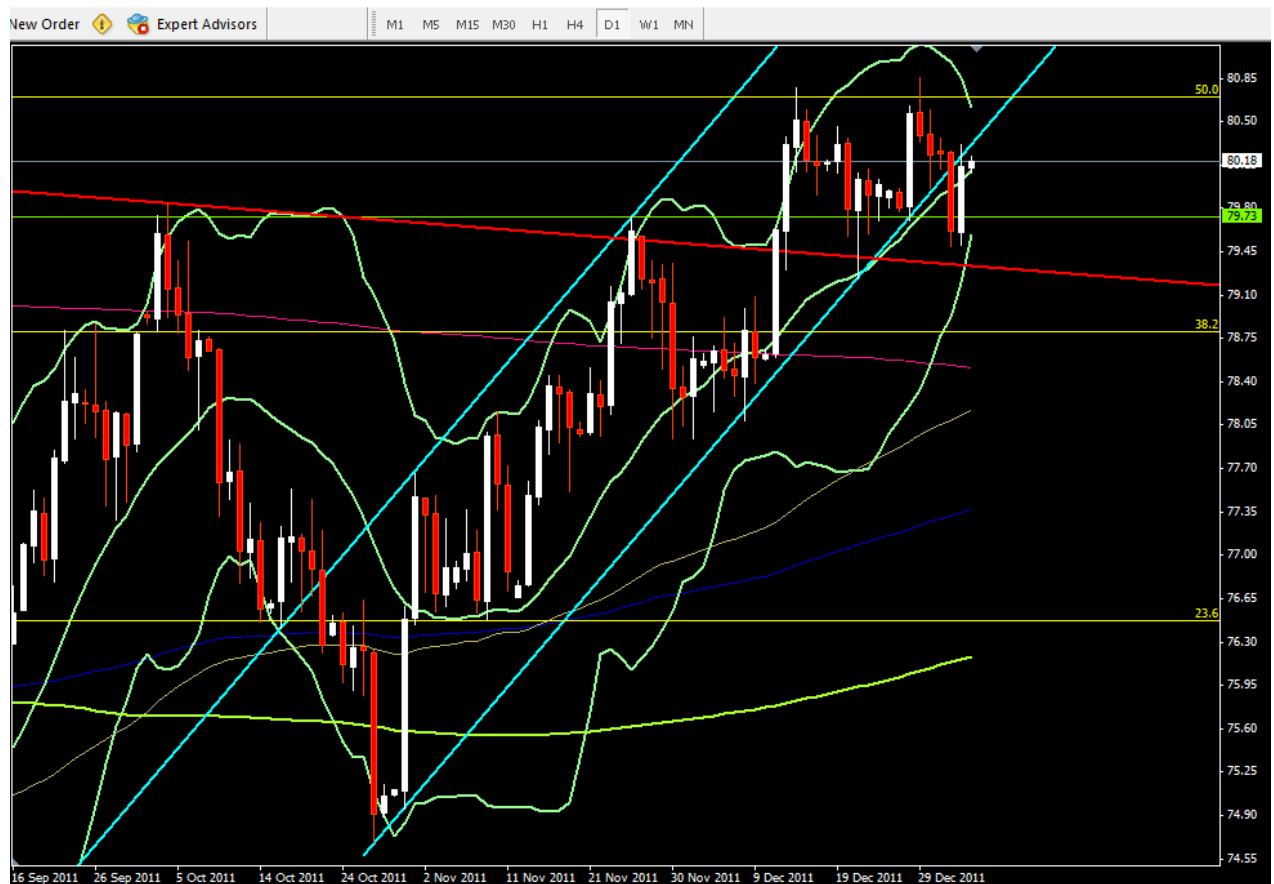
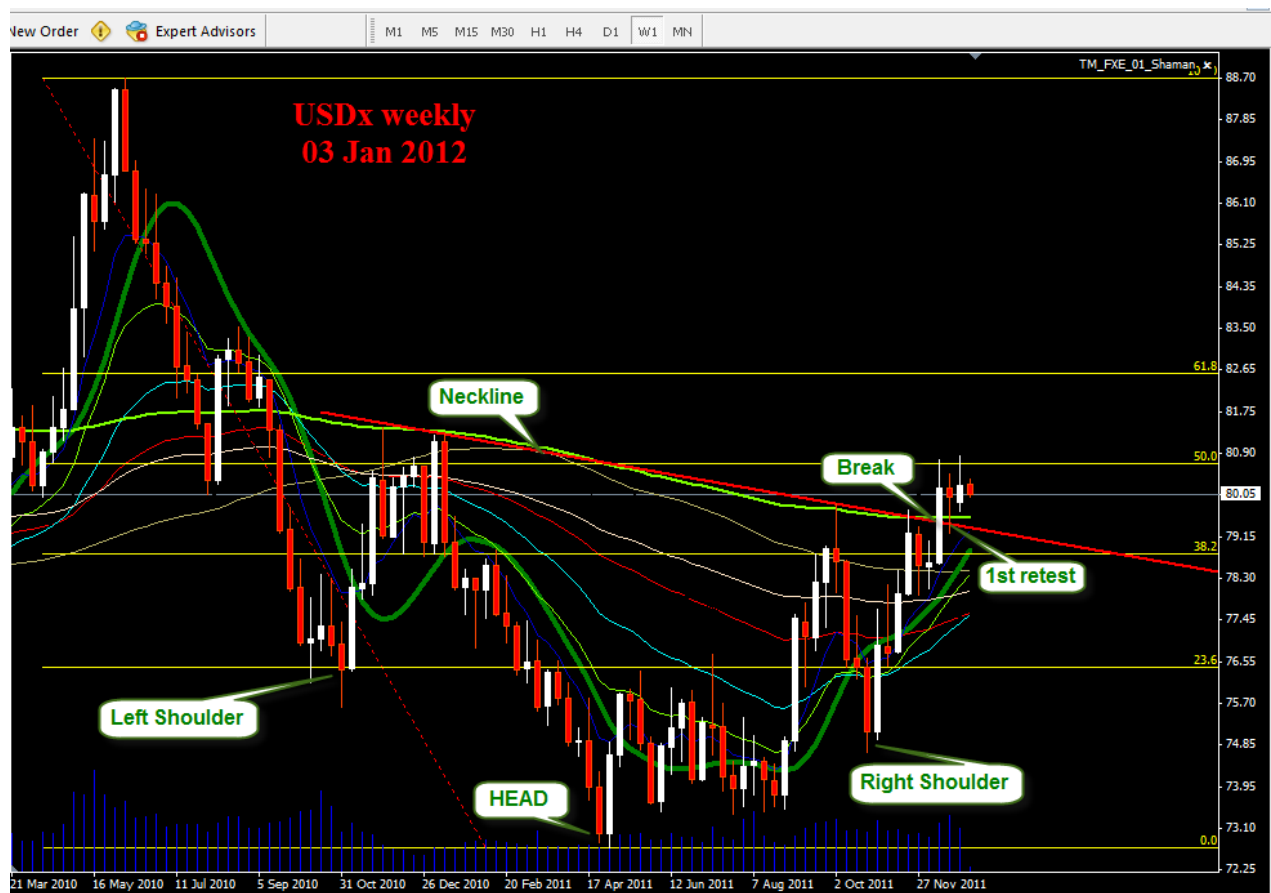


**USDx**

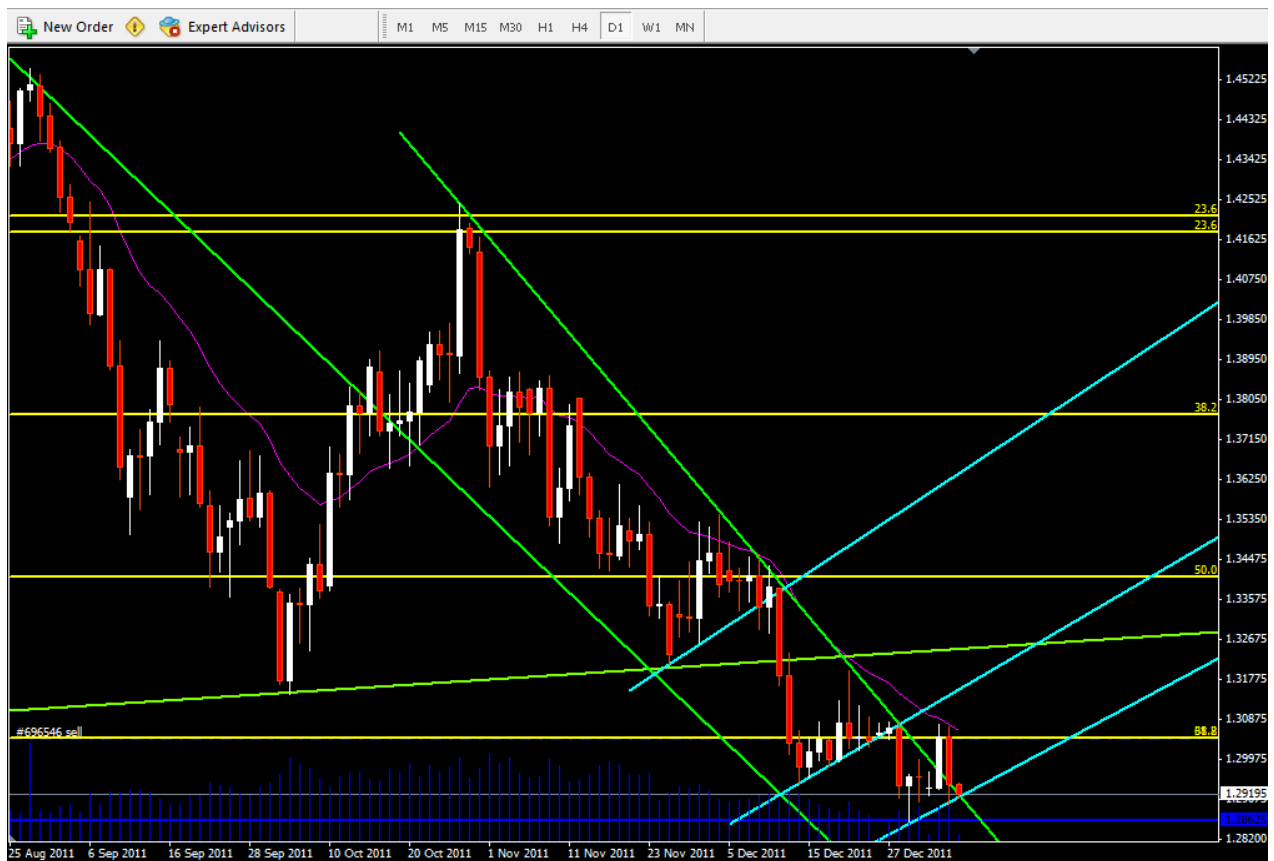
- USDx vẫn tiếp tục vận hành theo mô hình vai đầu vai đảo ngược. USDx đã có 2 ngày biến động rất mạnh.
- **Về mặt kỹ thuật:** USDx đã giảm mạnh trong phiên giao dịch ngày thứ 3 và đã rơi qua điểm hỗ trợ trendline và dải giữa của BBs daily nhưng đã tăng trở lại khi tiệm cận vào đường neckline của mô hình vai đầu vai đảo ngược. Như vậy USDx đang nỗ lực quay trở lại test đường fibo 50% một lần nữa. Nếu lần này USDx vẫn không thể phát được mốc fibo 50% thì một sự điều chỉnh mạnh về mốc fibo 38.2% sẽ xảy ra.
- **Nhận định:** USDx sẽ tăng điểm và test lại mốc fibo 50% một lần nữa trong ngắn hạn, dường như các số liệu kinh tế khả quan trong thời gian gần đây đang khiến giới đầu tư đổ tiền vào risky asset và tạo áp lực ngắn hạn lên đồng dollar. Về dài hạn chúng tôi vẫn tiếp tục giữ nguyên quan điểm usdx sẽ tiếp tục đà tăng điểm và sẽ test thành công ngưỡng fibo 50% để tiếp cận mốc 80.12 và mô hình vai đầu vai đảo ngược của USDx sẽ THÀNH CÔNG.





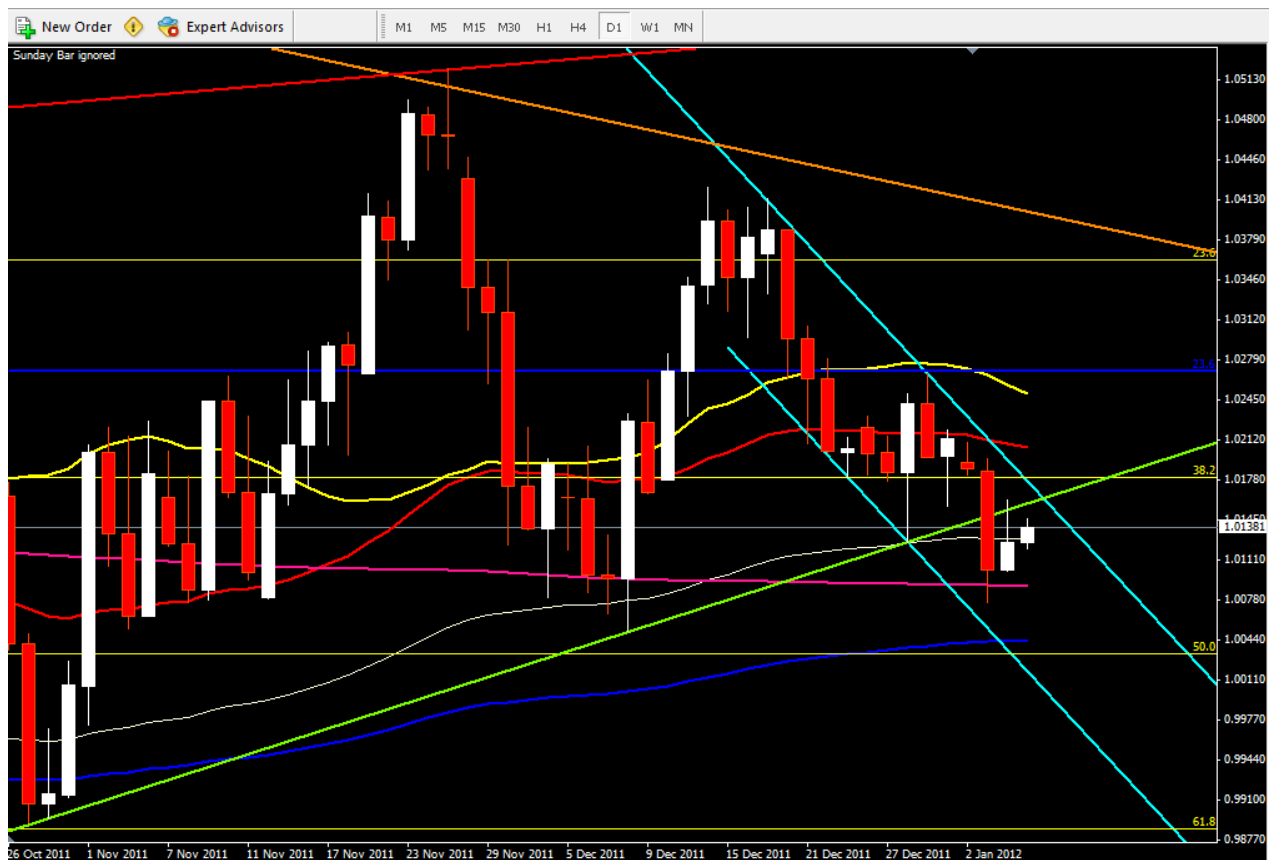
## EUR:USD

- EU đã tăng điểm ngắn hạn để tiếp cận mốc fibo 61.8% như kỳ vọng vào đầu tuần này và chiến lược bán EU tại ngưỡng fibo 61.8% là hợp lý.
- **Về mặt kỹ thuật:** Dù đã nỗ lực vượt ra khỏi kênh giảm giá xuất hiện từ cuối tháng 10 nhưng do gặp kháng cự mạnh nên đã đẩy EU quay trở lại điểm xuất phát chỉ sau 1 ngày tăng điểm. EU đang trở lại vào trong kênh giảm giá và sẵn sàng test lại đáy đã tạo ngày 29.12.2011, 10.1.2011 một lần nữa (Đáy của năm 2011). Nếu USDx test thành công mốc fibo 50% trong ngắn hạn thì EU sẽ rơi về mốc 1.25100, ngược lại EU có thể tăng để kiểm định lại đường neckline mô hình vai đầu vai.
- **Nhận định:** Kịch bản đẹp trong ngắn hạn là usdx test fail fibo 50%, EU test thành công đáy cũ (1.28500) và gold test lại thành công mốc 1564 để tiếp tục đi lên. Tuy nhiên khi mà các tín hiệu ngắn hạn của EU vẫn đang còn rất xấu, một sự sụt giảm qua mốc 1.28500 sẽ làm EU giảm điểm mạnh.
- **Khuyến nghị:**
  - Bán nếu EU rơi vào kênh giảm giá và nằm dưới đường trendline hỗ trợ (xanh dương)
  - Bán mạnh nếu EU giảm qua 1.28500
  - Mua nếu EU tăng qua fibo 61.8% và USDx test fail fibo 50%
  - Các mức chốt lãi & cutloss: 1.31200, 1.30750, 1.30570, 1.31200, 1.29650, 1.2910, 1.28720, 1.28540, 1.27220



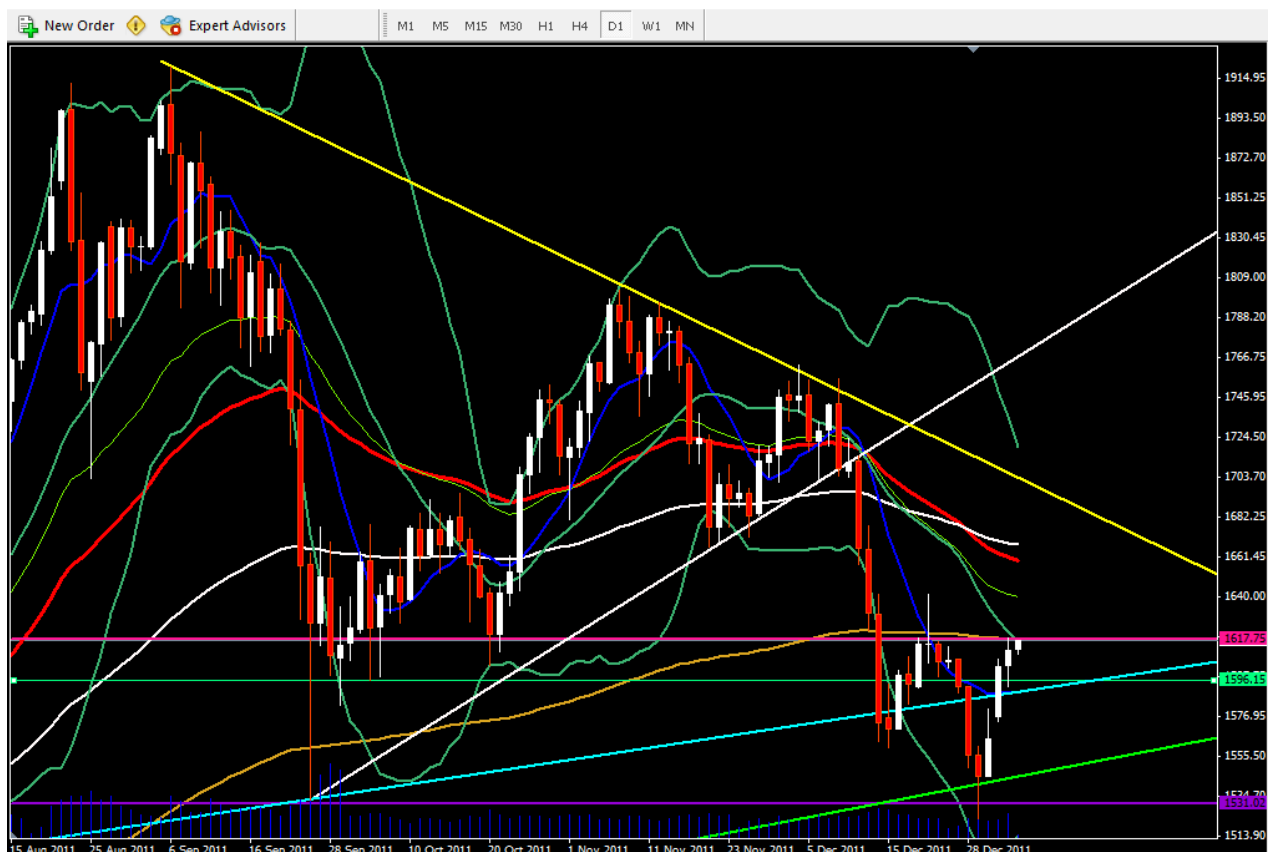
## USD:CAD

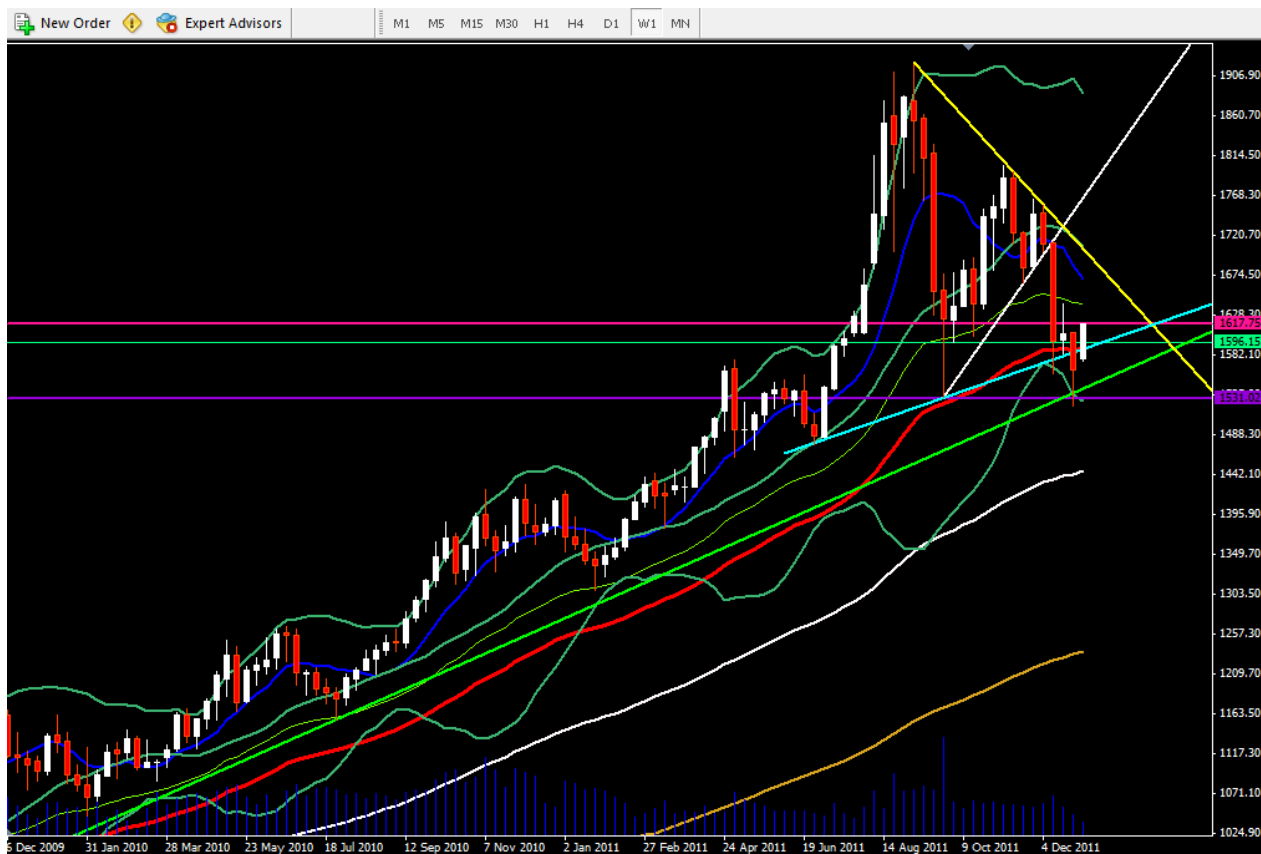
- **Về mặt kỹ thuật:** U CAD rơi ra khỏi trendline hỗ trợ của symmetrical triangle và đã tăng lên từ vùng giá tại đáy cũ cuối tháng 11, đầu tháng 12. Hiện UCAD đang quay lên test lại đường trendline của symmetrical triangle và đường trên của kênh giảm giá. Khi USDx có cơ hội tăng trở lại test fibo 50% thì UCAD cũng có cơ hội test lại vùng giá 1.02100-1.02300. Đây là vùng kháng cự rất mạnh nên việc tăng qua vùng giá này cũng ko dễ dàng.
- **Nhận định:** Trong ngắn hạn UCAD sẽ tiếp tục đà tăng để kiểm định lại vùng kháng cự nêu trên trong 2 ngày giao dịch cuối tuần. Về dài hạn, chúng tôi vẫn giữ nguyên nhận định UCAD sẽ vượt qua cạnh trên của mẫu hình symmetrical triangle để tạo ra một giai đoạn tăng điểm mới cho UCAD.
- **Chiến lược giao dịch:**
  - Mua nếu UC vượt qua được mốc 1.01380
  - Bán mạnh nếu UCAD giảm qua mốc 1.01300 và MA(100)
  - Các mức take profit và cutloss: 0.99900, 1.00590, **1.02000**, 1.02350, 1.02240, 1.01835, 1.02650, 1.02866, 1.03280, 1.03350, 1.03530, 1.03650.



## GOLD

- Hiện tại mức giá cao nhất của đợt phục hồi này đã đạt được đang ở mức giá 1617 như dự tính vào đầu tuần này. Tạm thời gold đang giao dịch trong vùng giá 1607-1617 để tích lũy.
- **Về mặt kỹ thuật:** Gold đã có sự phục hồi khá tốt khi Usdx thủng ngưỡng hỗ trợ vào ngày thứ 3 và đang dừng lại ở vùng kháng cự mạnh xoay quanh mốc giá 1617. Tại đây có kháng cự MA(200) daily và dải giữa BBs daily. Mặc dù USDx đã có sự phục hồi trở lại vào ngày hôm qua nhưng gold vẫn giữ được mức giá cao, điều đó thể hiện kỳ vọng gold tăng giá khi đầu năm các tổ chức bắt đầu thực hiện một năm đầu tư mới. Các tin tức cơ bản tốt từ nền kinh tế Mỹ trong thời gian gần đây đã thúc đẩy các nhà đầu tư tạm thời đổ tiền vào các tài sản rủi ro như chứng khoán và kim loại quý (gold, silver). Điều này có thể thúc đẩy giá gold tăng lên trong thời gian tới.
- **Nhận định:** Chúng tôi tiếp tục nâng target cho giá gold và cho rằng Gold sẽ tiếp tục tăng giá trong thời gian tới, và độ giao động sẽ thấp hơn giai đoạn cuối năm 2011. Trong ngắn hạn, kịch bản yêu thích của chúng tôi là usdx sẽ tạm thời tăng lên test lại mốc 50% và gold sẽ có điều chỉnh nhẹ (về mốc 1607, 1596) và sau đó tăng trở lại vượt qua vùng kháng cự tại 1617. Tuy nhiên nếu gold vượt qua luôn mốc kháng cự 1617, chúng ta cũng sẵn sàng go long. Target đầu tiên cho đợt tăng điểm tới sẽ là **1650**.
- **Chiến lược:**
  - Mua vào khi gold vượt qua và test thành công mốc giá 1617-618.
  - Bán nếu Gold rơi qua 1611.
  - Các mức take profit và cutloss: 1608, 1617, 1625, 1650, 1574, 1560, 1551, 1539, 1531, 1521





## SILVER

- Về mặt kỹ thuật:** Silver đã vượt qua được kênh giảm giá và vùng kháng cự mạnh 28.45- 28.66. Hiện gold đã test vùng giá 29.60 – 30.00 (đã nêu trong nhận định đầu tuần này ) 2 phiên chưa thành công và đang tiệm cận dải giữa BBs daily, đây mà kháng cự khá mạnh và đã được kiểm nghiệm trong quá khứ. Vượt qua dải giữa BBs daily sẽ đẩy giá silver lên mức fibo 38.2% tương đương 30.40 và xa hơn là MA(50) tại giá 30.72. khi ở đó tập hợp đáy của nhiều phiên giao dịch & test MA(50) H4. Nếu Silver vượt qua được vùng giá trên thì sẽ có cơ hội tăng lên vùng giá 29.60 – 30.00. Nếu usdx quay lên test lại mốc fibo 50%, Silver có thể quay lại kiểm định vùng hỗ trợ. 28.45- 28.66.
- Nhận định:** cũng giống như gold, chúng tôi cho rằng silver sẽ có cơ hội tăng giá trong thời gian tới. Tuy nhiên kịch bản giảm điểm quay lại test vùng 28.45- 28.66 trước khi tăng điểm trở lại để test fibo 38.2% đang được tính đến.
- Khuyến nghị:**
  - Mua khi Silver vượt qua dải giữa BBs daily.
  - Quan sát mua tại vùng 28.45- 28.66 trong trường hợp silver điều chỉnh khi usdx test fibo 50%.
  - Các mốc hỗ trợ và kháng cự: 27.70, 28.66, 29.30, 29.62, 30.40, 30.72, 33.

