

KẾT QUẢ KINH DOANH

Ngày	15,900 VNĐ		
31/12/2024			
Thay đổi	1 tháng	3 tháng	6 tháng
	-0.3%	-7.0%	-

DT thuần	2024		
	2,788	YoY	▲ 607
	tỷ VNĐ		▲ 27.8%

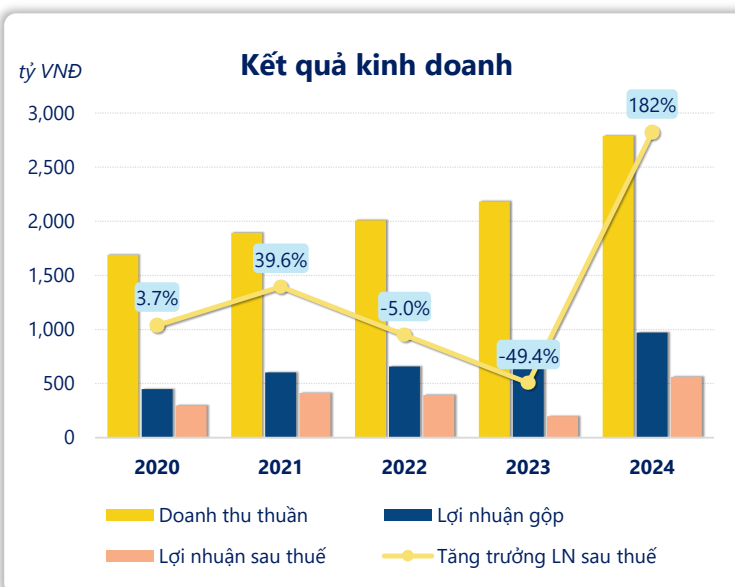
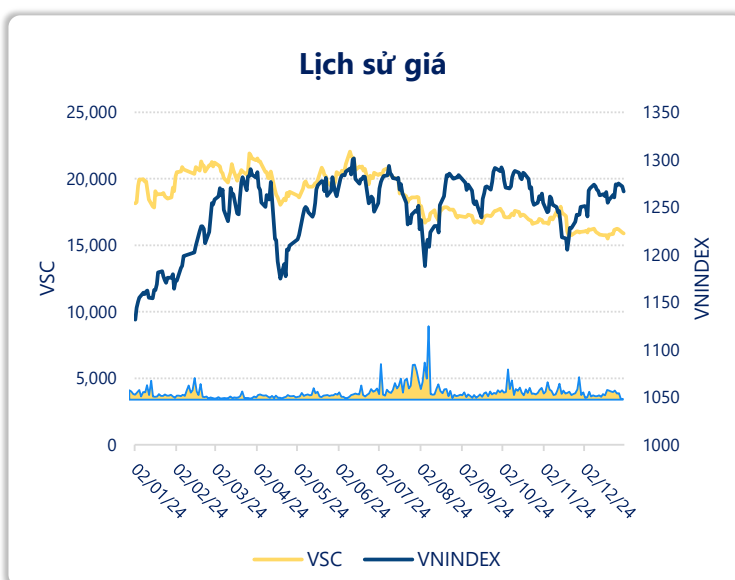
LN gộp	2024		
	970	YoY	▲ 316
	tỷ VNĐ		▲ 48.3%

LN thuần	2024		
	676	YoY	▲ 408
	tỷ VNĐ		▲ 152%

LN sau thuế	2024		
	561	YoY	▲ 362
	tỷ VNĐ		▲ 182%

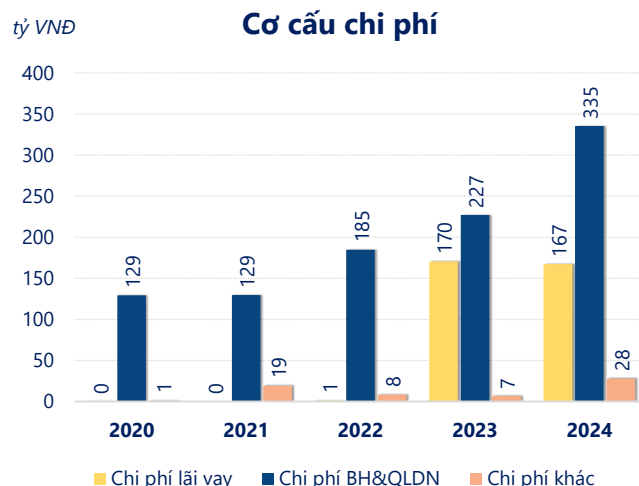
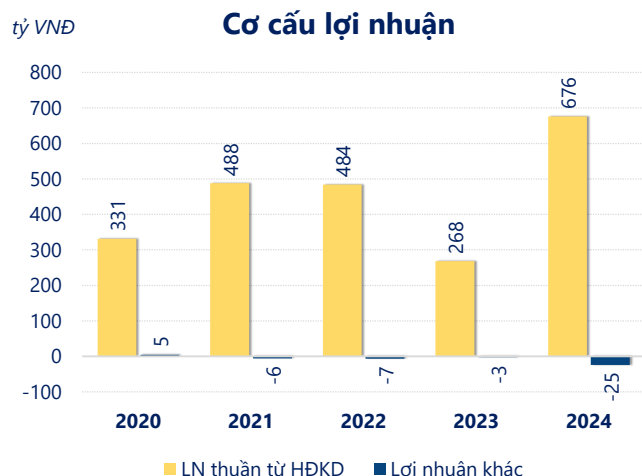
ROE	2024		
	11.1%	+/- YoY	▲ 7.3%

ROA	2024		
	7.1%	+/- YoY	▲ 4.5%



Năm **2024**, **VSC** ghi nhận doanh thu thuần **2,788** tỷ đồng và lợi nhuận sau thuế **561.4** tỷ đồng, lần lượt **tăng 27.8%** và **tăng 182%** so với năm trước.

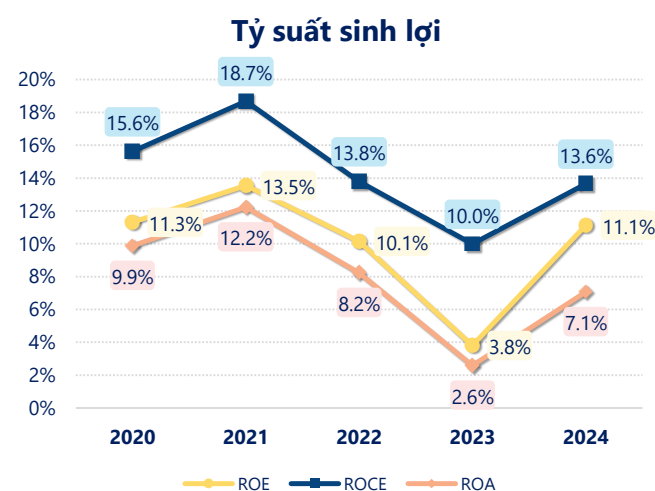
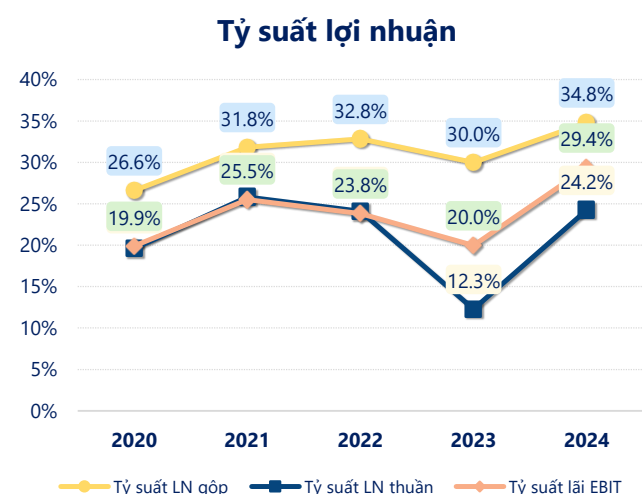
Hoạt động kinh doanh của công ty có sự tăng trưởng doanh thu và lợi nhuận, cùng với **ROE** khá tốt là **11.1%** cho thấy công ty đang phát triển và có hiệu quả hoạt động ổn định.



Năm **2024**, **VSC** có **lợi nhuận thuần từ hoạt động kinh doanh** đạt **676.1** tỷ đồng, **tăng lên 408.0** tỷ so với năm trước. Và cao hơn mức bình quân lợi nhuận thuần 5 năm (449.6 tỷ đồng) là 226.5 tỷ đồng. Cho thấy xu hướng tích cực từ hoạt động kinh doanh khi có sự phục hồi trong những năm gần đây.

Chi phí lãi vay giảm xuống so với năm trước, còn **167.1** tỷ đồng. Nhưng **chi phí bán hàng và quản lý doanh nghiệp tăng lên**, ở mức **335.4** tỷ đồng. Bên cạnh đó, **chi phí khác** bằng **27.92** tỷ đồng, **tăng lên** so với năm trước.

ROE của VSC năm 2024 **tăng trưởng** so với năm trước đạt giá trị bằng **11.1%**, **cao hơn mức bình quân** trong vòng 5 năm gần đây.



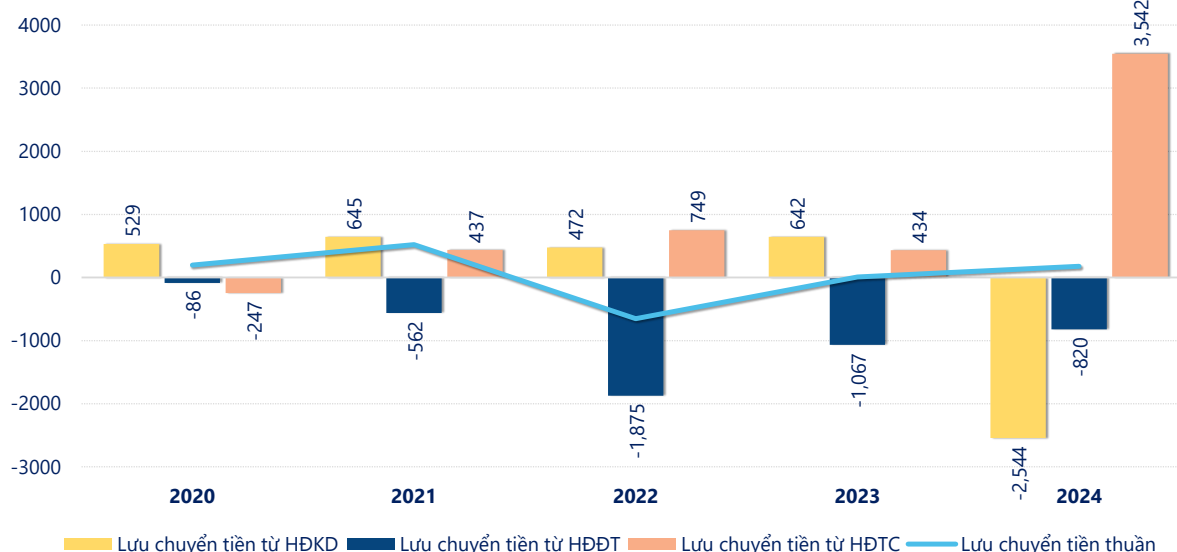
KẾT QUẢ KINH DOANH

(tỷ VNĐ)

	2020	2021	2022	2023	2024
Doanh thu thuần	1,689	1,892	2,007	2,181	2,788
Giá vốn hàng bán	1,240	1,290	1,349	1,527	1,818
Lợi nhuận gộp	449	602	659	654	970
Doanh thu HĐTC	10.8	13.0	34.6	31.1	264
Chi phí TC	1.61	1.98	5.02	173	219
Chi phí lãi vay	0.34	0	1.10	170	167
LN trong công ty LKLD	2.16	4.44	-19.7	-18.0	-3.53
Chi phí bán hàng	55.9	48.2	79.2	94.1	153
Chi phí QLDN	73.5	81.2	105	133	183
LN thuần từ HĐKD	331	488	484	268	676
Lợi nhuận khác	4.53	-5.74	-7.09	-2.90	-24.6
LN trước thuế	336	483	477	265	651
Lợi nhuận sau thuế	296	414	393	199	561
LNST của CĐ cty mẹ	240	350	314	124	463

tỷ VNĐ

Lưu chuyển tiền



Lưu chuyển tiền thuần năm 2024 của VSC bằng **178.3** tỷ đồng, **tăng** so với năm 2023 (9.71 tỷ đồng). Trong đó, lưu chuyển tiền từ **hoạt động kinh doanh** bằng **-2,544** tỷ đồng, từ **hoạt động đầu tư** là **-820.5** tỷ đồng và từ **hoạt động tài chính** là **3,542** tỷ đồng.