

KẾT QUẢ KINH DOANH

Ngày	17,200 VNĐ		
31/12/2024			
Thay đổi	1 tháng	3 tháng	6 tháng
	1.2%	-4.4%	-3.9%

DT thuần	2024	YoY
	419	▼ 425
	tỷ VNĐ	▼ 50.4%

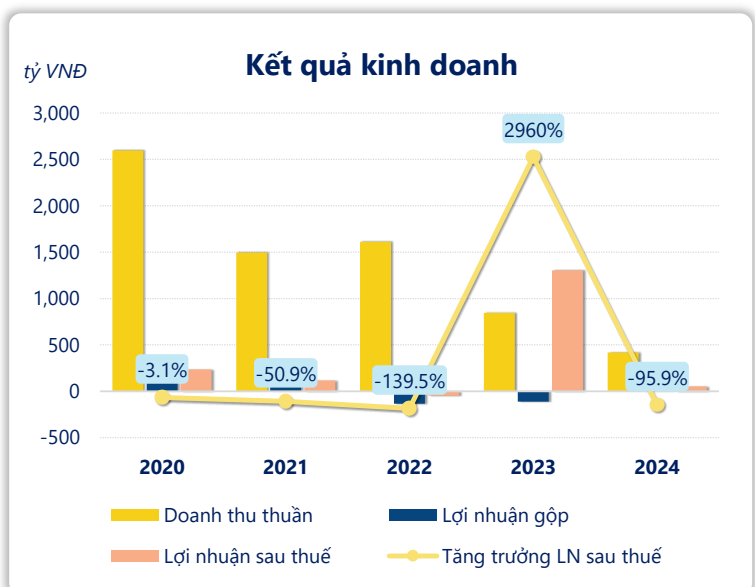
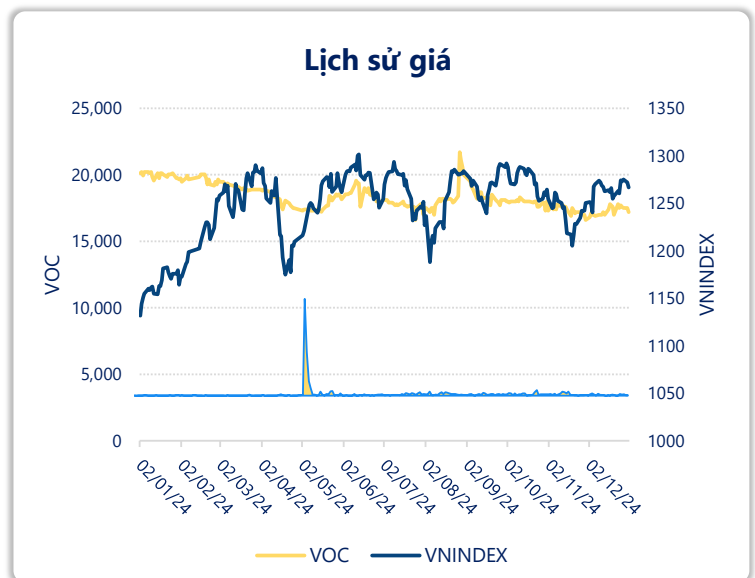
LN gộp	2024	YoY
	2.67	▲ 114
	tỷ VNĐ	▲ 102%

LN thuần	2024	YoY
	66.8	▼ 1,447
	tỷ VNĐ	▼ 95.6%

LN sau thuế	2024	YoY
	53.8	▼ 1,251
	tỷ VNĐ	▼ 95.9%

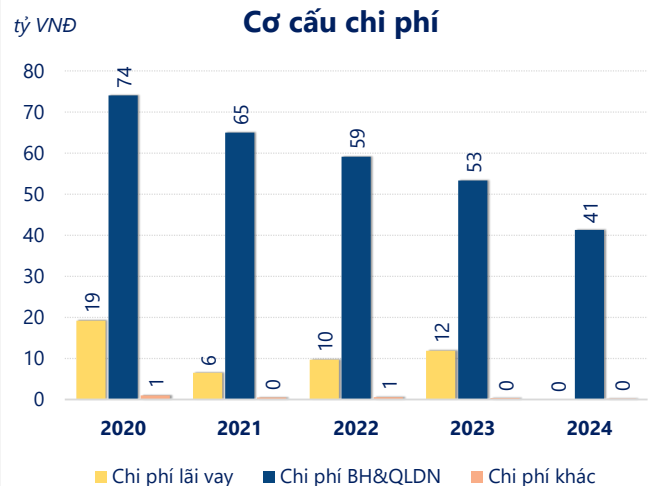
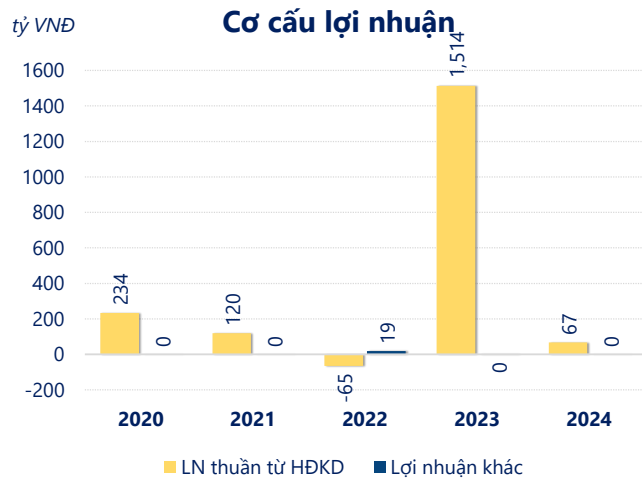
ROE	2024	+/- YoY
	2.4%	▼ 70.1%

ROA	2024	+/- YoY
	2.4%	▼ 58.1%



Kết quả kinh doanh **VOC** năm **2024**, doanh thu thuần **giảm mạnh 50.4%** chỉ còn **419.0** tỷ đồng, lợi nhuận sau thuế **giảm mạnh 95.9%** chỉ còn **53.85** tỷ đồng.

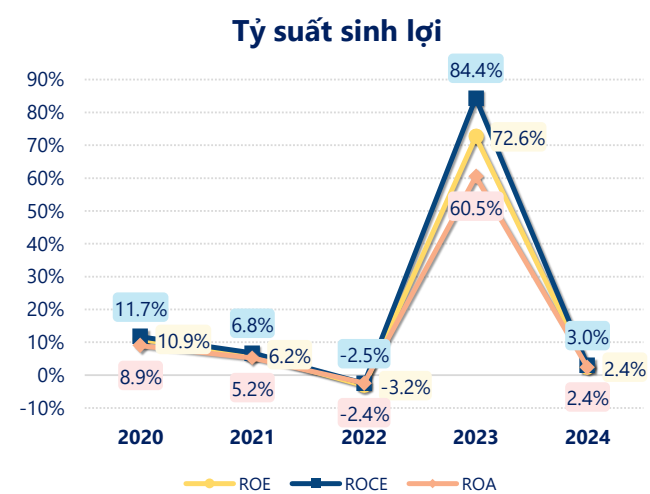
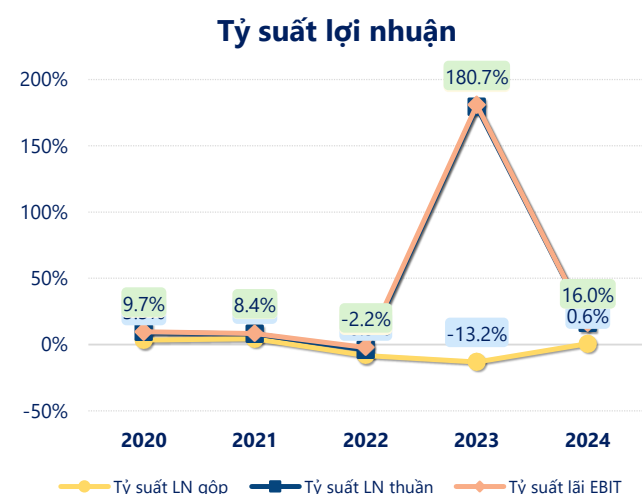
Sự sụt giảm về doanh thu và lợi nhuận cùng với **ROE** ở mức **2.43%**. Cho thấy công ty đang gặp khó khăn trong việc duy trì và tăng trưởng lợi nhuận. Cần tối ưu hóa hoạt động và quản lý vốn hiệu quả.



Năm **2024**, VOC có **lợi nhuận thuần từ hoạt động kinh doanh** đạt **66.79** tỷ đồng, **giảm đi 1,447** tỷ so với năm trước. Và thấp hơn mức bình quân lợi nhuận thuần 5 năm (373.9 tỷ đồng) là 307.1 tỷ đồng. Cho thấy xu hướng không tích cực từ hoạt động kinh doanh, cần điều chỉnh chiến lược để hoạt động kinh doanh phục hồi.

Chi phí lãi vay giảm xuống so với năm trước, còn **0.00** tỷ đồng. Cùng với đó **chi phí bán hàng và quản lý doanh nghiệp** cũng **giảm xuống** còn **41.28** tỷ đồng. Bên cạnh đó, **chi phí khác** bằng **0.21** tỷ đồng, **giảm xuống** so với năm trước.

ROE của VOC năm 2024 **giảm** so với năm trước còn **2.43%**, **thấp hơn mức bình quân** trong vòng 5 năm gần đây.



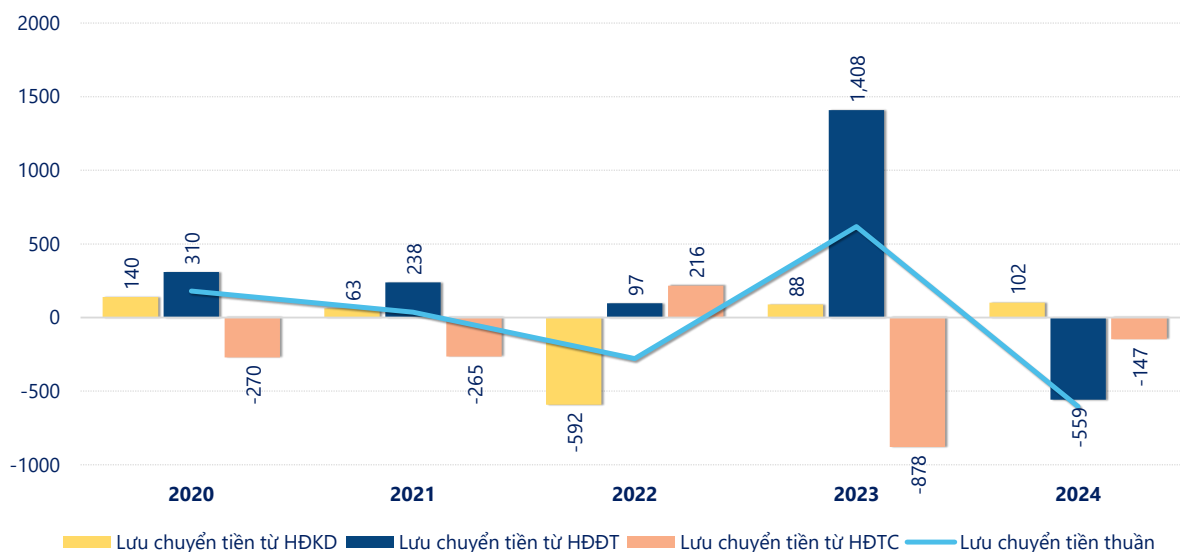
KẾT QUẢ KINH DOANH

(tỷ VNĐ)

	2020	2021	2022	2023	2024
Doanh thu thuần	2,598	1,496	1,613	844	419
Giá vốn hàng bán	2,511	1,430	1,748	955	416
Lợi nhuận gộp	86.3	65.7	-135	-111	2.67
Doanh thu HĐTC	246	126	140	1,696	106
Chi phí TC	20.1	7.09	11.3	17.8	0.25
Chi phí lãi vay	19.2	6.47	9.65	11.9	0
LN trong công ty LKLD	-4.71	0	0	0	0
Chi phí bán hàng	42.2	32.3	29.3	23.3	16.3
Chi phí QLDN	31.8	32.7	29.8	30.0	25.0
LN thuần từ HĐKD	234	120	-64.6	1,514	66.8
Lợi nhuận khác	0.04	0.08	18.9	-0.17	0.17
LN trước thuế	234	120	-45.6	1,513	67.0
Lợi nhuận sau thuế	235	115	-45.6	1,305	53.8
LNST của CĐ cty mẹ	235	115	-45.6	1,305	53.8

tỷ VNĐ

Lưu chuyển tiền



Lưu chuyển tiền thuần năm 2024 của VOC bằng **-604.1** tỷ đồng, **giảm** so với năm 2023 (617.7 tỷ đồng). Trong đó, lưu chuyển tiền từ **hoạt động kinh doanh** bằng **101.9** tỷ đồng, từ **hoạt động đầu tư** là **-558.8** tỷ đồng và từ **hoạt động tài chính** là **-147.3** tỷ đồng.