

## THÁI MINH INVESTMENT & MEDIA

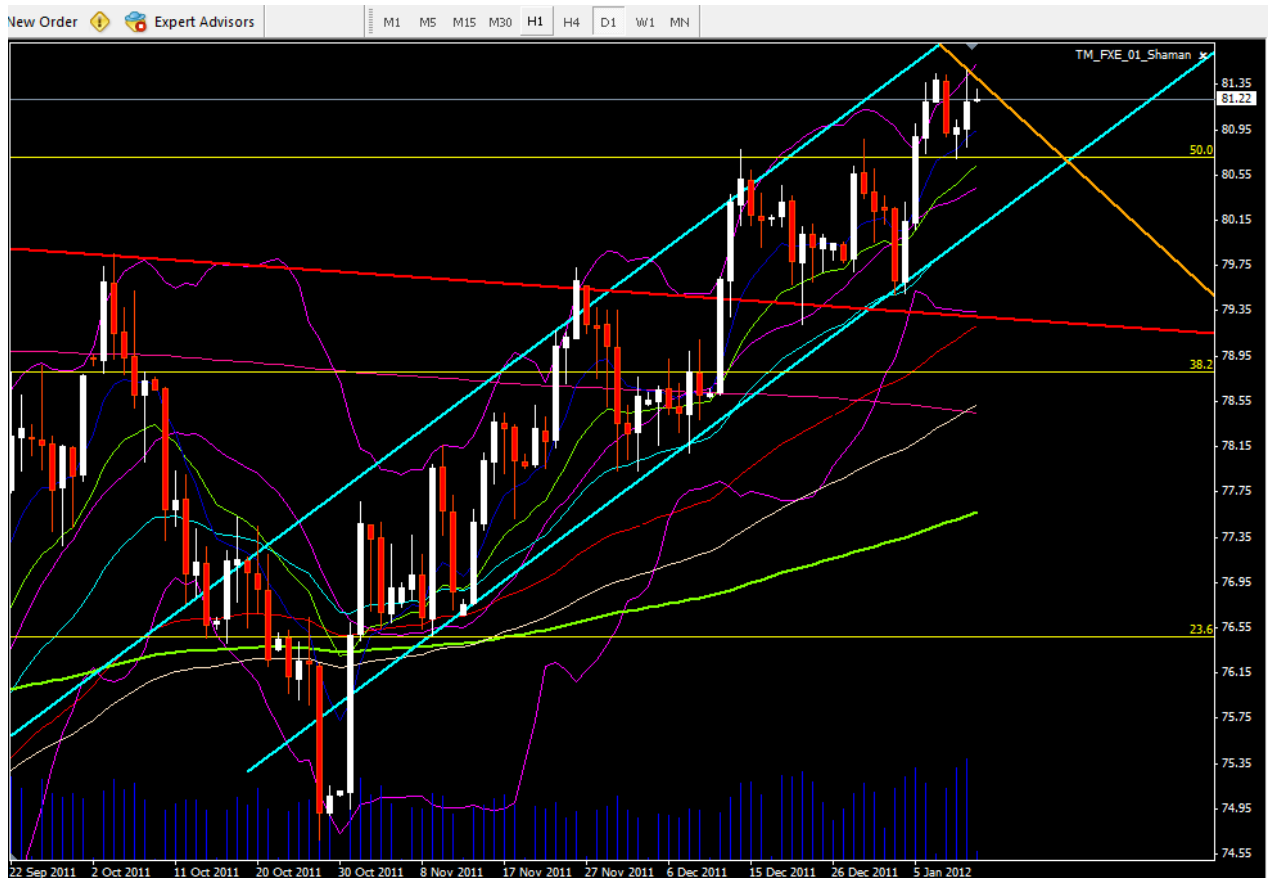
WEEKLY FOREX FORECASTS 09/01-13/01/2012 (Updated 11/01/2011)

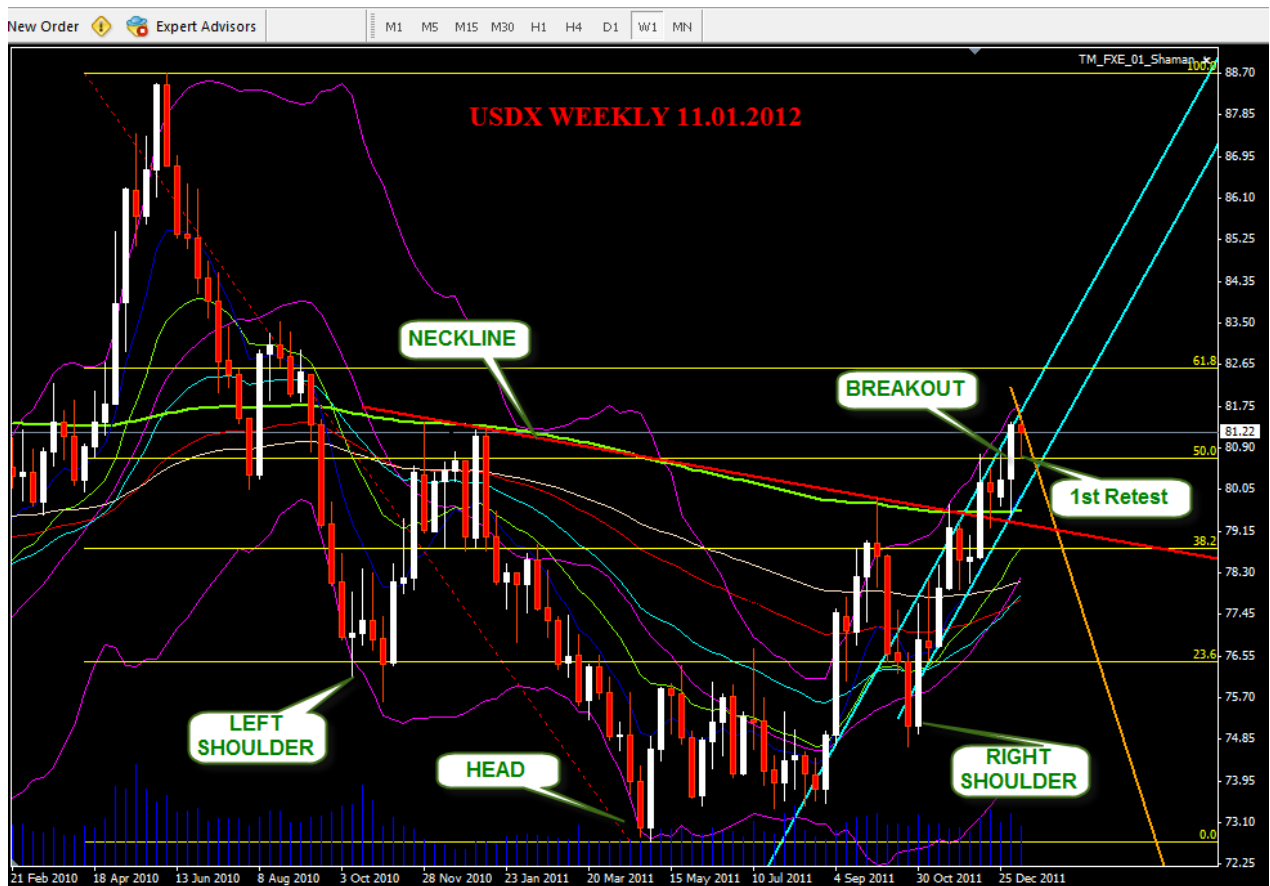
ANALYST: [forex@thaiminh.net](mailto:forex@thaiminh.net)

(Please read report published on 08/01/2011 before reading this one)

### USDx

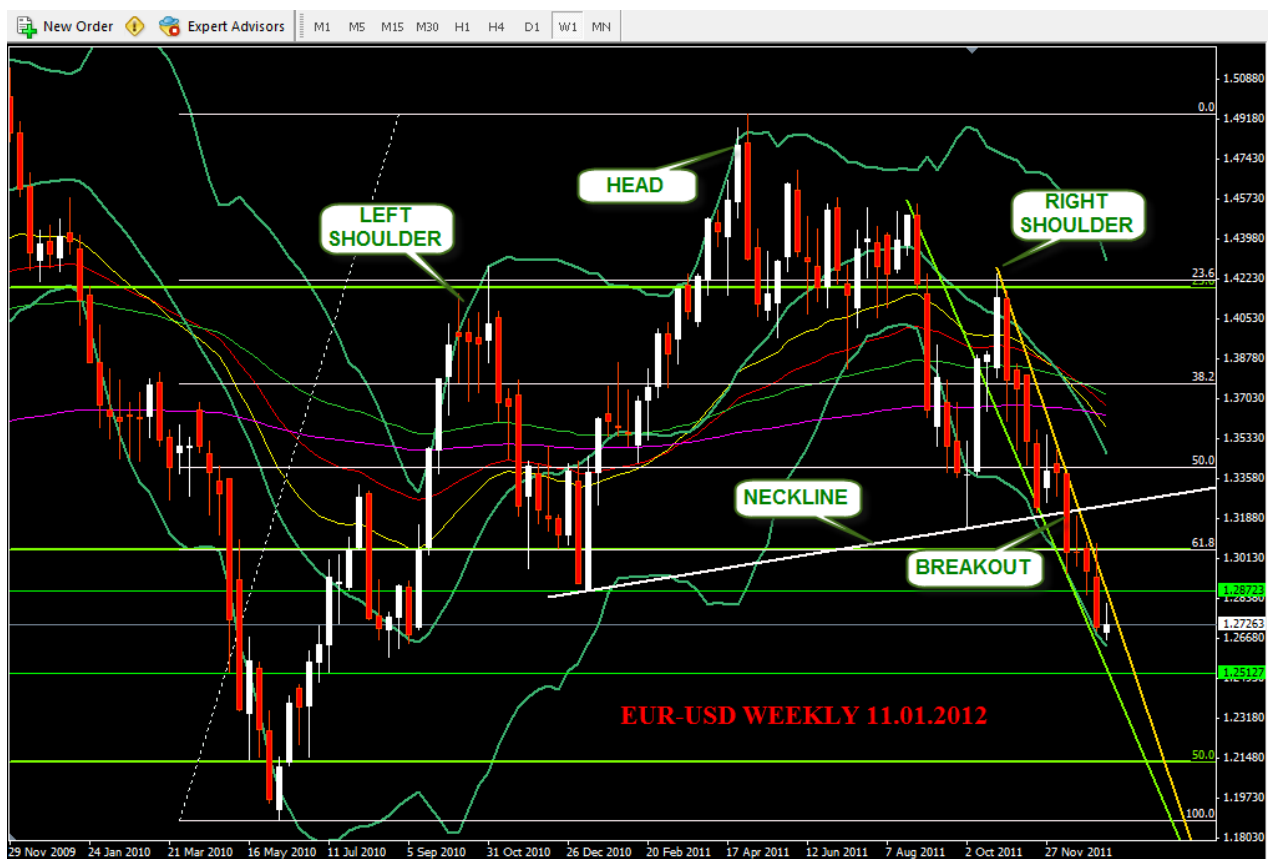
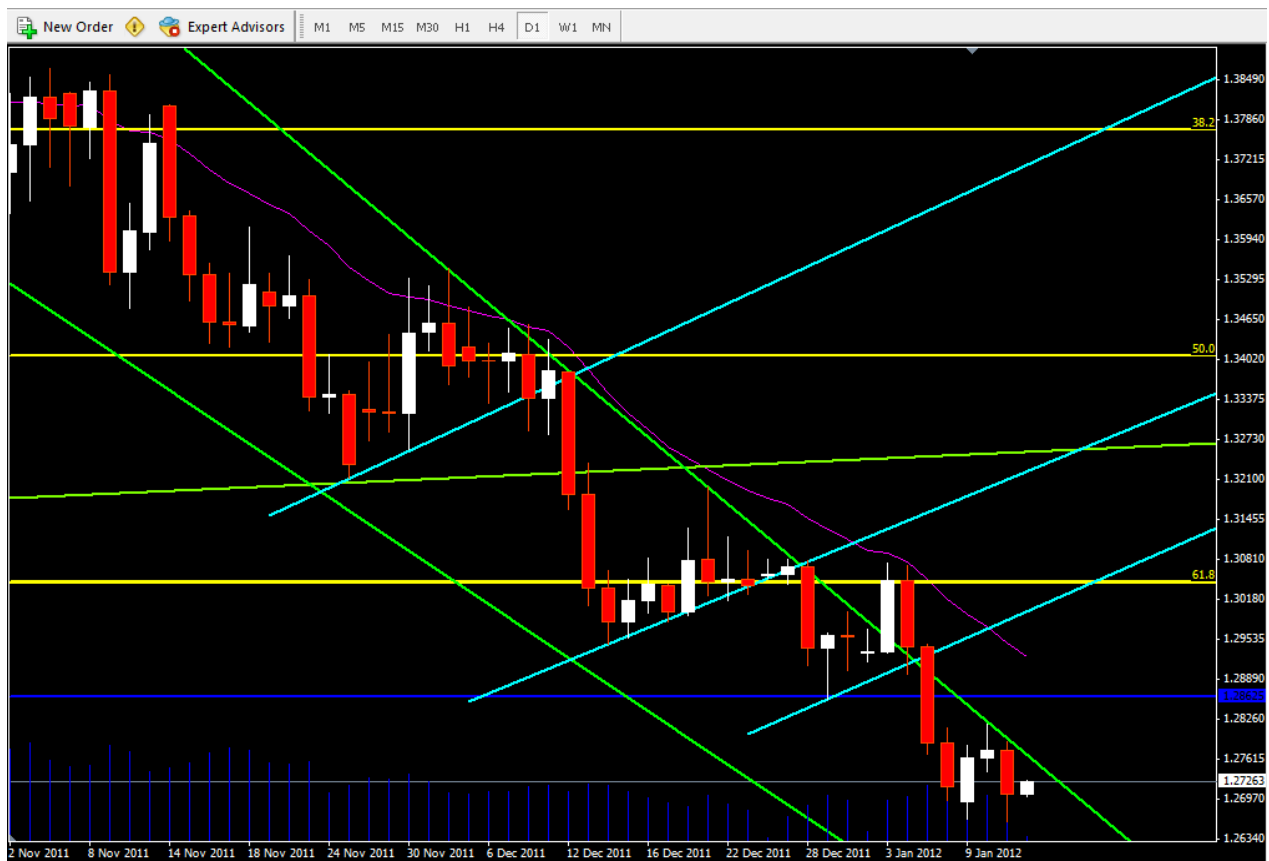
- USDx vẫn tiếp tục vận hành theo mô hình vai đầu vai đảo ngược. Đầu tuần này, USDx đã kiểm định lại thành công mốc fibo 50% lần thứ nhất và đã tăng điểm trở lại khi chạm mốc hỗ trợ 80.8 như đã nhận định.
- **Về mặt kỹ thuật:** Sau khi vượt qua tăng mạnh vào tuần trước và vượt ra khỏi dải BBs, đầu tuần này USDx đã chiều chỉnh nhẹ và đã đi vào trong dải BBs đồng thời kiểm định lại thành công mốc fibo 50%. Sau khi kiểm định lại thành công mốc fibo 50% USDx sẽ hướng đến mức fibo 61.8% tương đương 82.6. Trước mắt USDx cần chinh phục mốc 81.25 nơi hội tụ mức HIGHT của 3 tháng từ tháng 11/2010 đến tháng 1/2011. USDx vẫn đang nằm trong kênh tăng giá dài hạn và vẫn duy trì được đà tăng điểm khá tốt. Điều này càng ngày càng củng cố sự hoàn thiện mô hình vai đầu vai đảo ngược của USDx.
- **Nhận định:** USDx vẫn sẽ tiếp tục xu thế tăng điểm và sẽ kiểm định mốc fibo 61.8%. Về ngắn hạn không ngoại trừ việc USDx sẽ kiểm định lại mốc fibo 50% một lần nữa (80.8) và nếu điều đó xảy ra, chúng tôi vẫn giữ nguyên nhận định như đầu tuần này đó là: mua vào khi USDx rơi về mốc hỗ trợ mạnh tại 80.8. Về dài hạn chúng tôi vẫn tiếp tục giữ nguyên quan điểm và mô hình vai đầu vai đảo ngược của USDx sẽ THÀNH CÔNG.





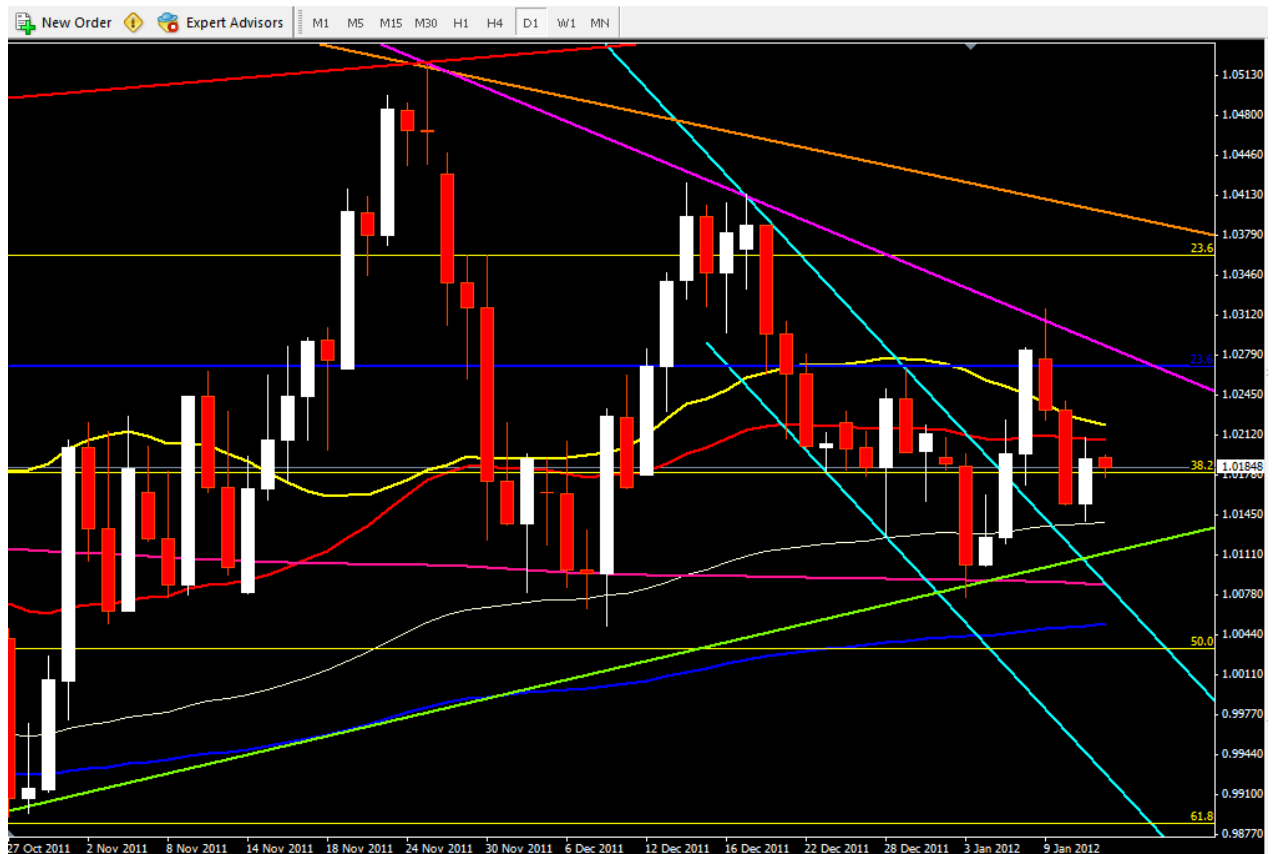
## EUR:USD

- EU đã có sự phục hồi nhẹ vào đầu tuần này nhưng đã không thể vượt cạnh trên của kênh giảm giá. EU đang trên đường về kiểm định đáy gần nhất tại mốc 1.251000.
- **Về mặt kỹ thuật:** Sau khi giảm mạnh vào tuần trước và rơi ra khỏi giải BBs, EU đã có sự phục hồi nhẹ, tuy nhiên kháng cự tại kênh giảm giá là quá mạnh và EU đã giảm ngay khi chạm vào cạnh trên của kênh giảm giá này trong 2 ngày liên tiếp. Hiện tại hỗ trợ cho EU sẽ là cạnh dưới của kênh giảm giá và mốc đáy cũ gần nhất tại 1.25100.
- **Nhận định:** Trong 2 ngày giao dịch cuối tuần có thể EU sẽ kiểm định lại cạnh trên của đường kênh giá của một lần nữa khi vào 2 ngày cuối tuần có khá nhiều tin tức quan trọng của cả EU zone và US. Tuy nhiên chúng tôi vẫn giữ nhận định sự phục hồi của EU là yếu và sẽ là cơ hội để bán cho đến khi EU rơi về mốc 1.25100.
- **Khuyến nghị:**
  - Bán nếu EU hồi và chạm kênh trên của kênh giảm giá (xem đồ thị dưới đây).
  - Bán mạnh nếu EU hồi lên mạnh 1.28500.
  - Các mức chốt lãi & cutloss: 1.30750, 1.30570, 1.29650, 1.2910, 1.28720, 1.28540, 1.27220, 1.26580, 1.25800, 1.25100, 1.24500.



## USD:CAD

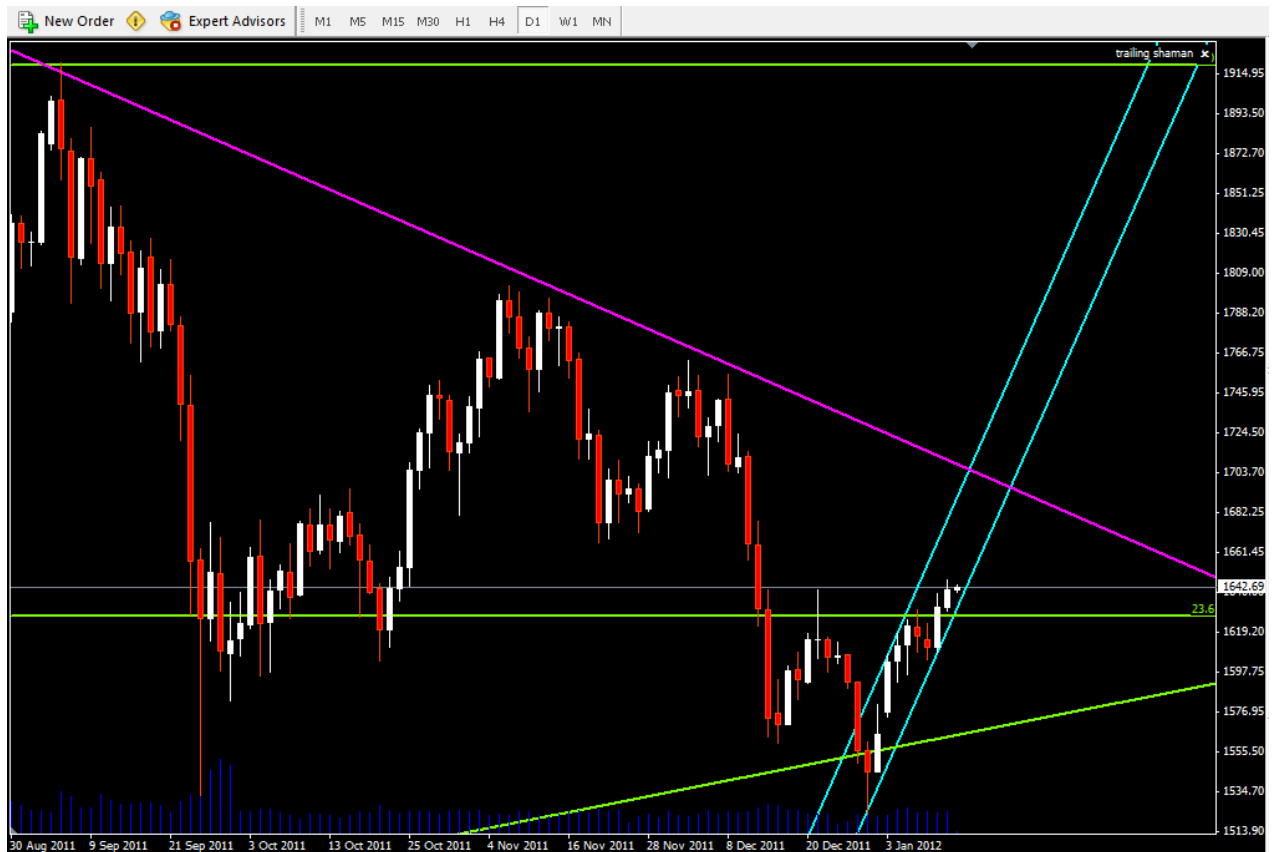
- **Về mặt kỹ thuật:** U CAD đã giảm điểm mạnh khi chạm vào đường neckline kháng cự và khi usdx giảm điểm. Mức giảm điểm của u cad là khá mạnh và rơi qua cả 2 mốc hỗ trợ mạnh tại fibo 23.6% và 38.2% và chỉ dừng lại khi gặp hỗ trợ tại MA(100). Với việc đang tiến đến góc của mẫu hình symmetrical triangle U CAD sẽ có sự biến động khá mạnh trước khi có xu thế rõ ràng hơn. Hiện tại vùng giá 1.0210- 1.0230 vẫn là vùng hỗ trợ - kháng cự khá mạnh.
- **Nhận định:** Trong 2 ngày cuối tuần, U CAD có thể giảm điểm và kiểm định lại đường MA(100) và cạnh dưới của mẫu hình symmetrical triangle. Về dài hạn, chúng tôi vẫn giữ nguyên nhận định UCAD sẽ vượt qua cạnh trên của mẫu hình symmetrical triangle để tạo ra một giai đoạn tăng điểm mới cho UCAD.
- **Chiến lược giao dịch:**
  - Mua nếu UC vượt qua đường kháng cự trendline màu tím (xem hình vẽ).
  - Mua nếu UC giảm về quanh mức MA(100)
  - Bán nếu UCAD rơi qua mốc fibo 38.2%
  - Các mức take profit và cutloss: 0.99900, 1.00590, **1.02000**, 1.02350, 1.02240, 1.01835, 1.02650, 1.02866, 1.03280, 1.03350, 1.03530, 1.03650.

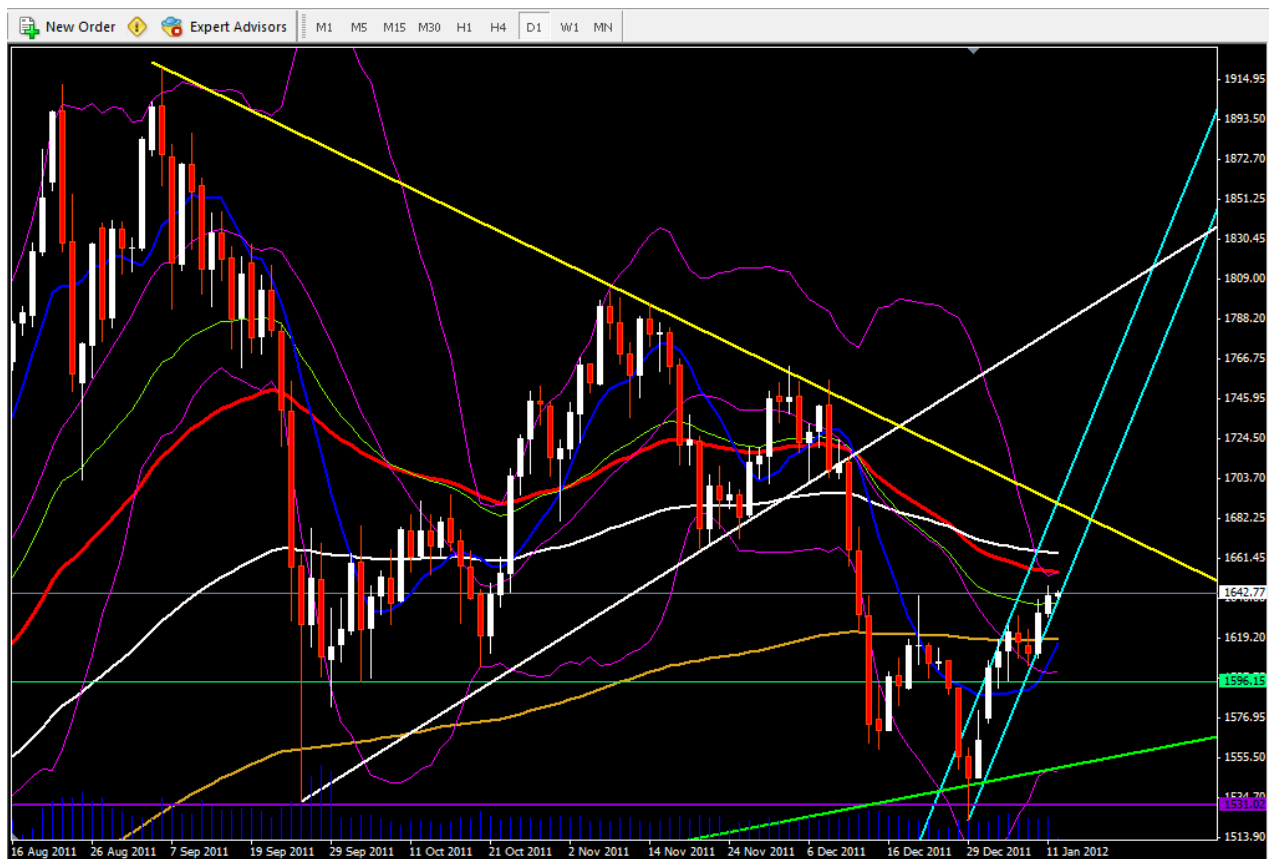
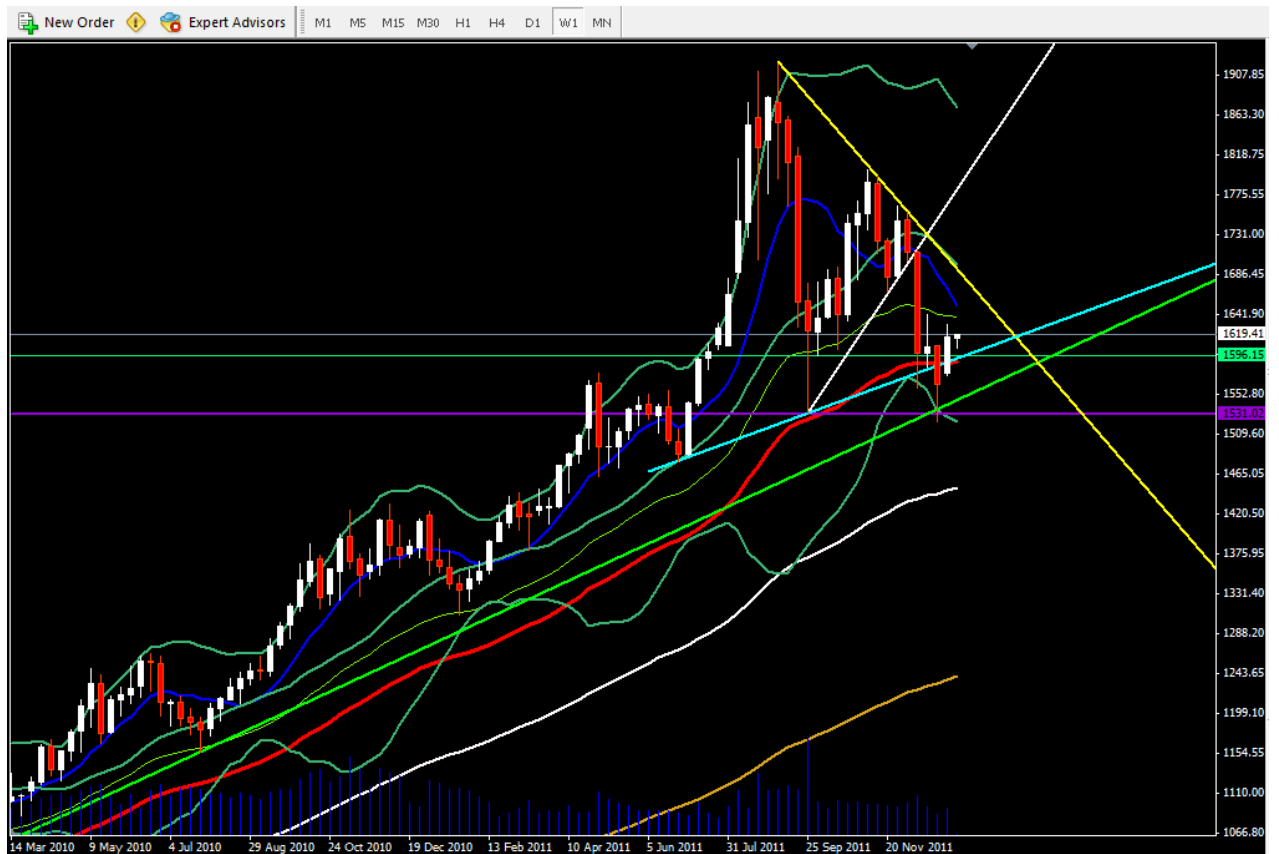


**USD-JPY:** Chúng tôi đã tạm thời không nhận định UJ trong tuần này vì cho rằng UJ sẽ đi ngang với biên độ rất hẹp và rất ít cơ hội để trading.

## GOLD

- Vàng vẫn tiếp tục đà tăng điểm và đã tiếp cận mốc target đầu tiên đã nêu ra đầu tuần này là 1650. Xin chú ý nhận định của chúng tôi về độ giao động của giá vàng trong giai đoạn đầu năm 2012: **"Gold sẽ tiếp tục tăng giá trong thời gian tới, và độ giao động sẽ thấp hơn giai đoạn cuối năm 2011"**. **Xin lưu ý, dù chúng tôi nhận định USDx sẽ phá mốc fibo 50% để đi lên nhưng đồng thời chúng tôi cũng nhận định giá Gold sẽ tăng điểm, đây là thực tế đang diễn ra trên thị trường và đi ngược với xu thế bình thường là USDx tăng và gold giảm.**
- **Về mặt kỹ thuật:** Gold đang vận động trong kênh tăng giá và đang tạm vượt qua đường MA(200), trước mắt gold đang chịu sự kháng cự khá mạnh xoay quanh mức giá 1642, đây là mốc kháng cự khá mạnh. Trong giai đoạn mà độ correlation giữa usdx và gold là yếu thì khi usdx giảm điểm thì gold có cơ hội tăng điểm và ngược lại khi usdx .
- **Nhận định:** Chúng tôi tiếp tục nâng target giá gold cho đợt tăng điểm này từ 1650 lên 1665-1668. Chúng tôi vẫn cho rằng độ giao động của Gold sẽ thấp hơn giai đoạn cuối năm 2011 và giá gold sẽ tăng điểm từ từ, do vậy chúng tôi **khuyến nghị việc ra vào nhanh hơn**. Trong 2 ngày cuối tuần, việc giảm điểm về vùng 1632 có thể xảy ra. Chúng tôi khuyến nghị mua vào tại các mốc hỗ trợ khi Gold giảm điểm.
- **Chiến lược:**
  - Mua vào khi gold vượt qua và test thành công mốc giá 1634
  - Mua khi giá gold rơi về mốc 1632, 1625a
  - Các mức take profit và cutloss: 1608,1617, 1625, 1650,1656, 1665, 1574, 1560, 1551, 1539, 1531, 1521





## SILVER

- **Về mặt kỹ thuật:** Silver đã tăng giá mạnh sau khi vượt qua dải giữa BBs cũng như kiểm định thành công vùng hỗ trợ mạnh tại 28.45- 28.66. Trước mắt Silver sẽ chịu kháng cự mạnh tại vùng giá 29.6- 30 nơi có mốc fibo 23.6% và dải trên của BBs và cũng là vùng giá có nhiều đỉnh đáy tập trung. Do vậy trong ngắn hạn khả năng Silver sẽ đi ngang khá lâu ở vùng kháng cự này.
- **Nhận định:** Do đây là vùng kháng cự khá mạnh nên chúng tôi cho rằng Silver khó tăng qua ngay được vùng kháng cự này trong 2 phiên giao dịch cuối tuần, tuy nhiên Silver vẫn có thể tăng lên để kiểm định mốc 30.64.
- **Khuyến nghị:**
  - Chấp nhận rủi ro có thể quan sát mua khi Silver tại vùng giá hiện tại và khi usdx tăng điểm.
  - Quan sát mua tại vùng 29.05 trong trường hợp silver điều chỉnh.
  - Bán khi Silver tiếp cận vùng giá 30.6-30.72
  - Các mốc hỗ trợ và kháng cự: 27.70, 28.66, 29.30, 29.62, 30.40, 30.64, 30.72, 33.

