

CTCP Đầu tư Văn Phú - Invest (HSX: VPI)

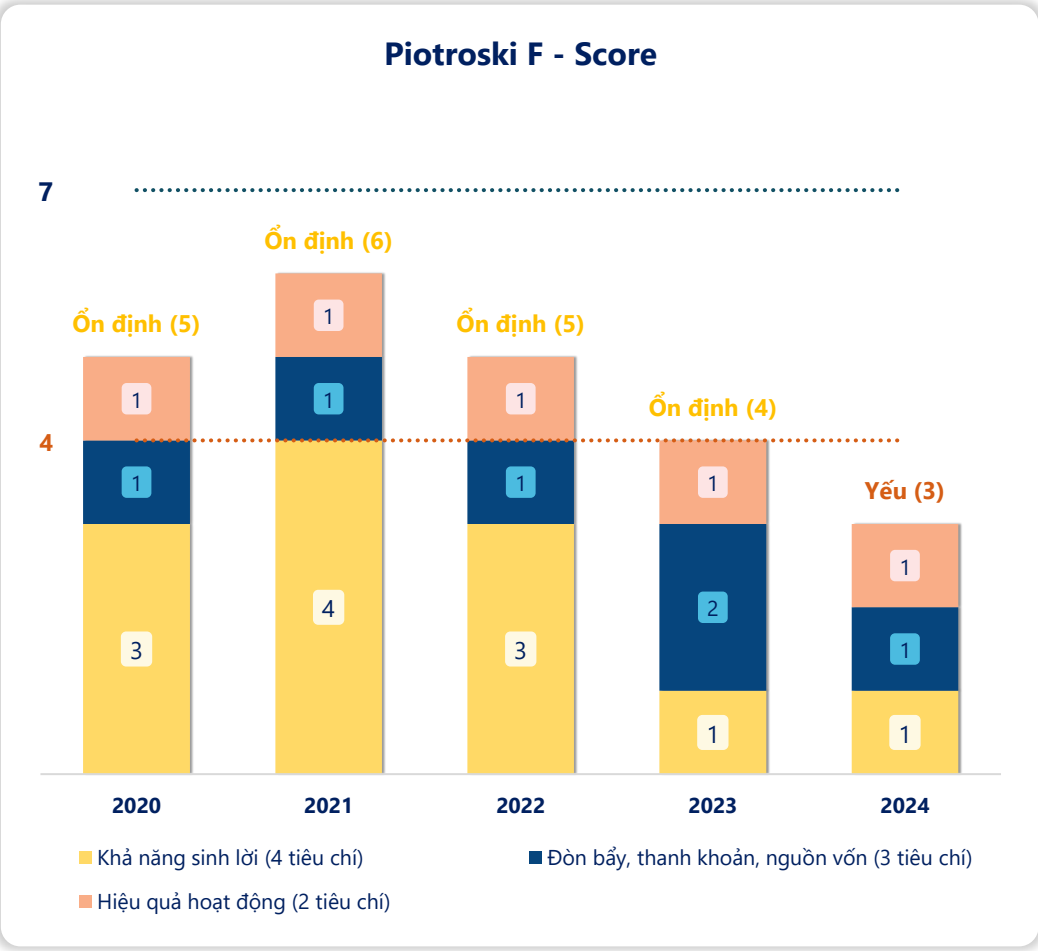
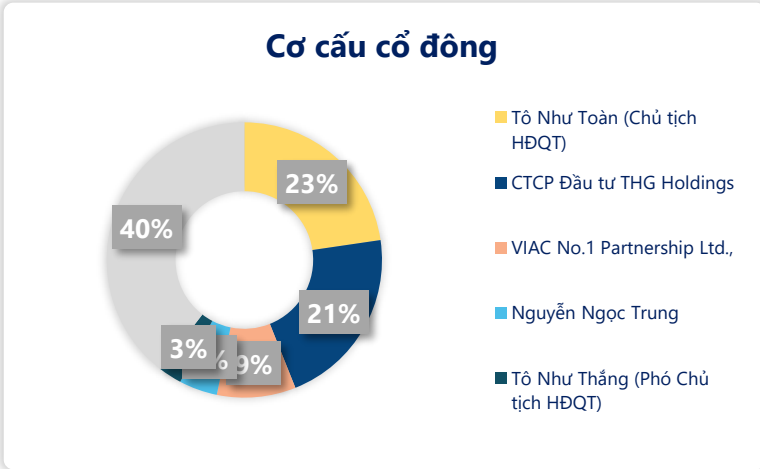
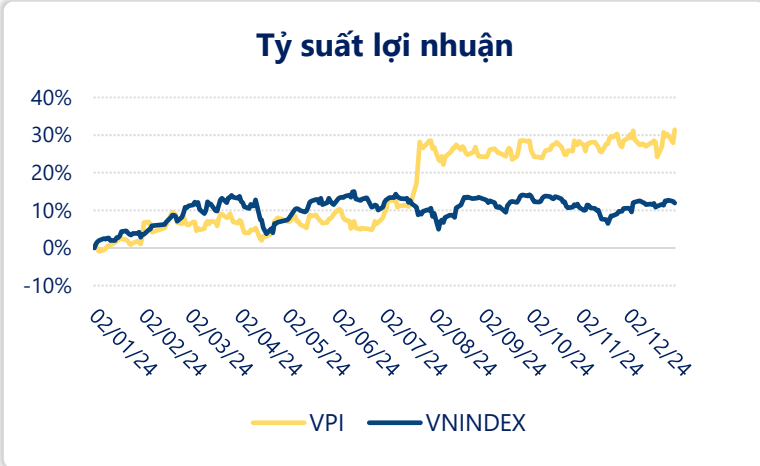
Bảng điểm Piotroski F-Score đánh giá sức khỏe tài chính của doanh nghiệp về tỷ suất lợi nhuận, cơ cấu vốn, tính thanh khoản và hiệu quả hoạt động. Thành phần của Piotroski F-Score gồm 9 chỉ tiêu tài chính, tương ứng với thang điểm từ 0 đến 9.

Ngày	59,800 VNĐ		
31/12/2024			
Thay đổi	1 tháng	3 tháng	6 tháng
	1.7%	5.8%	16.7%

Sức mạnh tài chính	2024
Piotroski F - Score	3/9
2024	(Yếu)

DT thuần	2024
1,898	YoY
tỷ VNĐ	▲ 33.0
	▲ 1.8%

LN sau thuế	2024
307	YoY
tỷ VNĐ	▼ 144
	▼ 31.9%

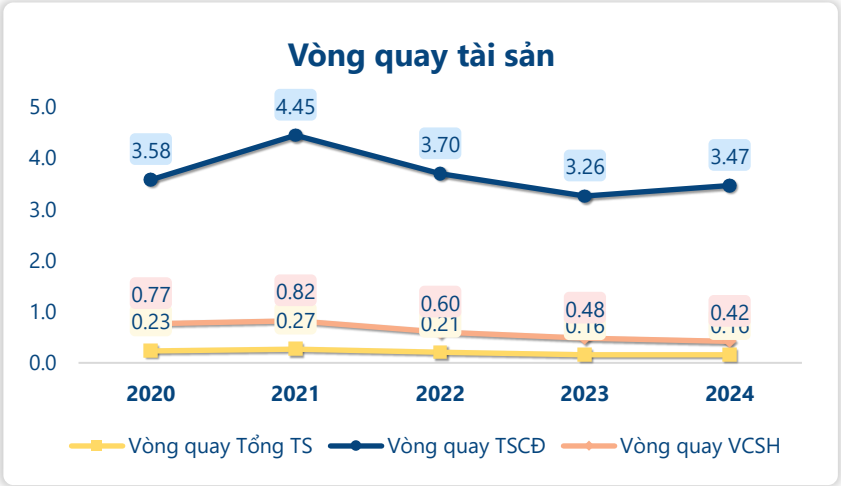
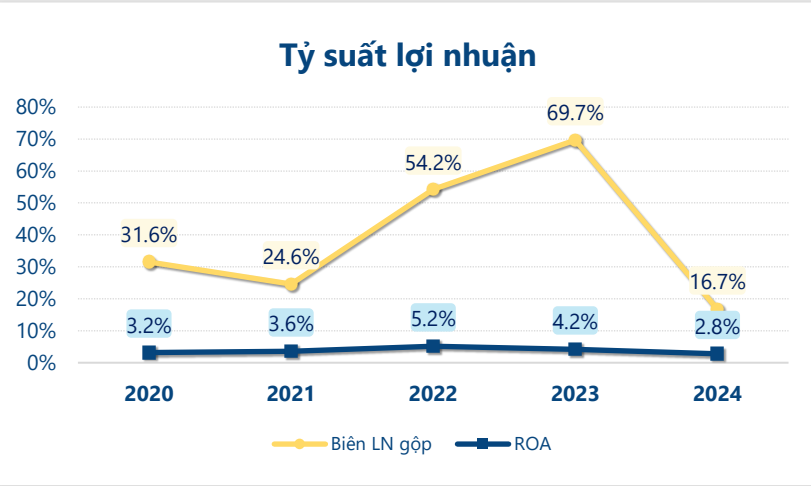
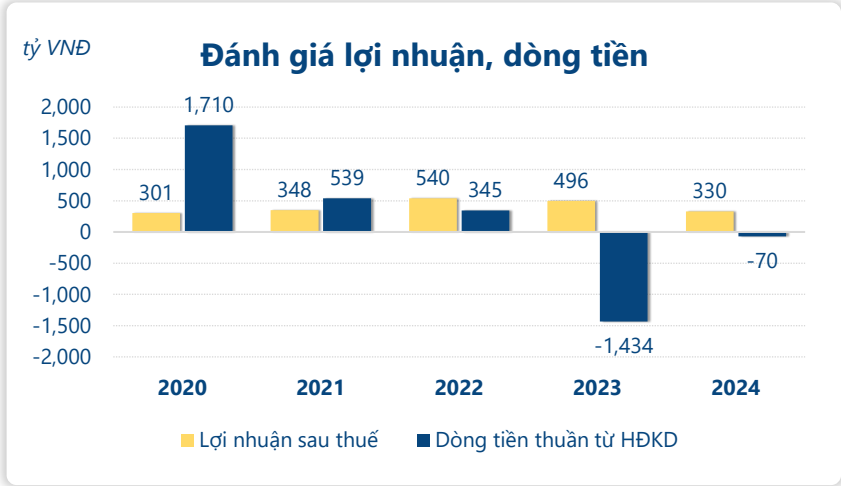


Năm **2024**, F-Score của **VPI** đạt **3/9** thấp hơn năm trước cho thấy dấu hiệu báo động về sức khỏe tài chính đang giảm xuống mức **"yếu"**.

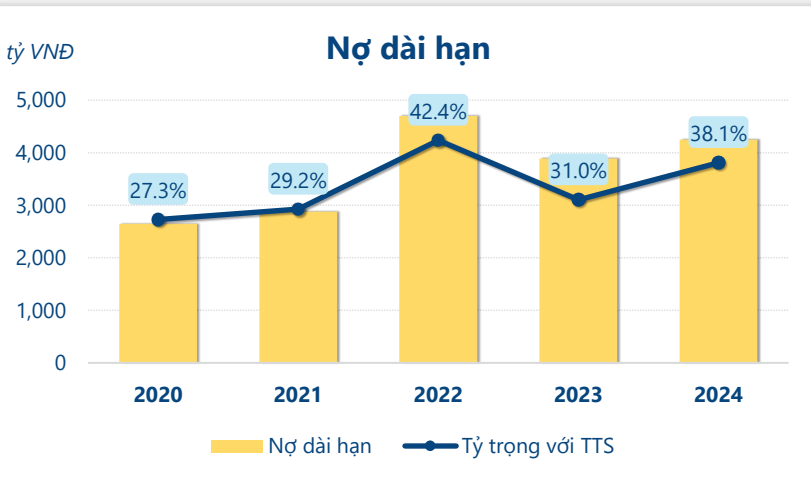
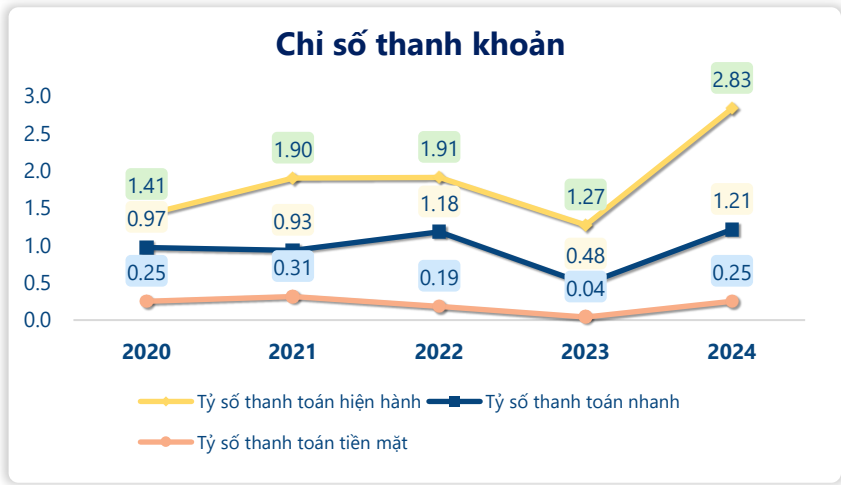
Trong đó, khả năng sinh lời **không đổi** đạt **1/4** điểm, các tiêu chí về: đòn bẩy, thanh khoản, nguồn vốn **kém hơn** năm trước đạt **1/3**. Và tiêu chí về hiệu quả hoạt động, đạt điểm **1/2** ở mức ổn định so với năm trước.

F-Score ở mức yếu là một tín hiệu xấu cho thấy sự đáng lo ngại về tình hình tài chính và hoạt động kinh doanh của công ty. Phản ánh tình trạng không ổn định và rủi ro tài chính cao.

CTCP Đầu tư Văn Phú - Invest (HSX: VPI)



Xét các tiêu chí thành phần của **F-Score** năm **2024** của **VPI**: Lợi nhuận sau thuế dương là một tín hiệu tích cực, tuy nhiên dòng tiền thuần từ hoạt động kinh doanh âm có thể cho thấy công ty đang gặp khó khăn trong việc sinh lời từ hoạt động kinh doanh cốt lõi của mình. Công ty đang gặp khó khăn trong việc tạo ra lợi nhuận từ mỗi đơn vị tài sản khi ROA giảm so với năm trước. Tỷ lệ nợ dài hạn so với tổng tài sản tăng có thể tạo ra mức độ phụ thuộc cao hơn vào vốn vay dài hạn, làm tăng rủi ro tài chính cho doanh nghiệp. Tuy nhiên cũng có thể phản ánh chiến lược tài chính hoặc nhu cầu vốn vay để đầu tư và mở rộng hoạt động. Tỷ số thanh toán hiện hành tăng phản ánh sự cải thiện của công ty trong quản lý dòng tiền để đảm bảo nghĩa vụ thanh toán nợ ngắn hạn một cách hiệu quả hơn. Công ty phát hành cổ phiếu trong kỳ có thể dẫn đến EPS bị pha loãng, làm giảm giá trị cổ phiếu và giảm sự hấp dẫn của công ty đối với các nhà đầu tư.



CÂN ĐỐI KẾ TOÁN (tỷ VNĐ)	Tại ngày 31/12/2024	Tại ngày 31/12/2023	Thay đổi
Tổng tài sản	11,144	12,531	-11.1%
Tài sản ngắn hạn	5,152	5,950	-13.4%
Tiền và tương đương tiền	457	191	139%
Đầu tư tài chính ngắn hạn	40.5	5.10	694%
Phải thu ngắn hạn	1,680	2,002	-16.1%
Hàng tồn kho	2,946	3,697	-20.3%
Tài sản ngắn hạn khác	28.1	55.0	-48.9%
Tài sản dài hạn	5,992	6,580	-8.9%
Phải thu dài hạn	745	705	5.7%
Tài sản cố định	535	560	-4.5%
Bất động sản đầu tư	316	717	-55.9%
Tài sản dở dang	2,649	2,704	-2.1%
Đầu tư tài chính dài hạn	1,594	1,743	-8.5%
Tài sản dài hạn khác	153	152	1.2%
Lợi thế thương mại	0	0	
Nợ phải trả	6,067	8,564	-29.2%
Nợ ngắn hạn	1,818	4,675	-61.1%
Vay và nợ thuê ngắn hạn	966	2,096	-53.9%
Phải trả người bán ngắn hạn	103	86.4	18.7%
Nợ dài hạn	4,249	3,890	9.2%
Vay và nợ thuê dài hạn	3,582	3,263	9.8%
Nguồn vốn chủ sở hữu	5,077	3,967	28.0%
Vốn chủ sở hữu	5,077	3,967	28.0%
Vốn điều lệ	3,200	2,420	32.3%
Kinh phí và quỹ khác	0	0	

KẾT QUẢ KINH DOANH (tỷ VNĐ)	2020	2021	2022	2023	2024
Doanh thu thuần	2,165	2,611	2,152	1,865	1,898
Giá vốn hàng bán	1,482	1,969	985	566	1,581
Lợi nhuận gộp	683	642	1,167	1,299	317
Doanh thu HĐTC	107	121	131	110	312
Chi phí TC	212	114	332	465	195
Chi phí lãi vay	205	104	325	459	190
LN trong công ty LKLD	7.18	20.6	14.4	31.7	54.7
Chi phí bán hàng	78.1	158	120	141	7.48
Chi phí QLDN	123	127	246	219	131
LN thuần từ HĐKD	385	384	614	616	350
Lợi nhuận khác	2.50	8.31	21.8	2.97	-6.26
LN trước thuế	387	392	636	618	344
Lợi nhuận sau thuế	307	344	492	451	307
LNST của CĐ cty mẹ	301	348	540	496	330

LƯU CHUYỂN TIỀN 1 (tỷ VNĐ)	2020	2021	2022	2023	2024
Lưu chuyển tiền từ HĐKD	1,710	539	345	-1,434	-70.3
Lưu chuyển tiền từ HĐĐT	-325	-1,211	-1,935	724	-87.2
Lưu chuyển tiền từ HĐTC	-1,005	764	957	413	332
Tiền đầu kỳ	651	1,031	1,123	488	191
Lưu chuyển tiền thuần	380	92.2	-634	-297	174
Ảnh hưởng tỷ giá	0	0	0	0	0
Tiền cuối kỳ	1,031	1,123	488	191	457