

THÁI MINH INVESTMENT & MEDIA

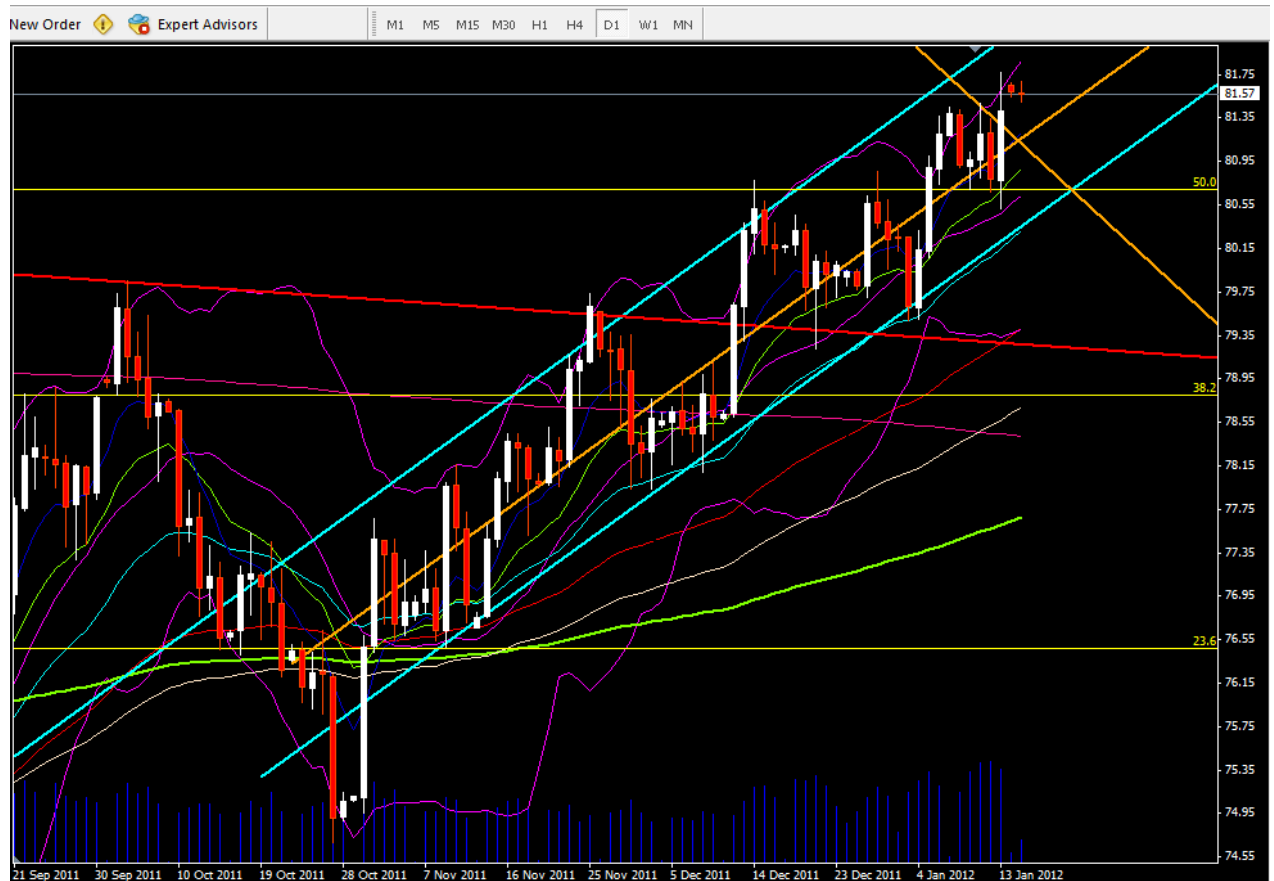
WEEKLY FOREX FORECASTS 16/01-20/01/2012

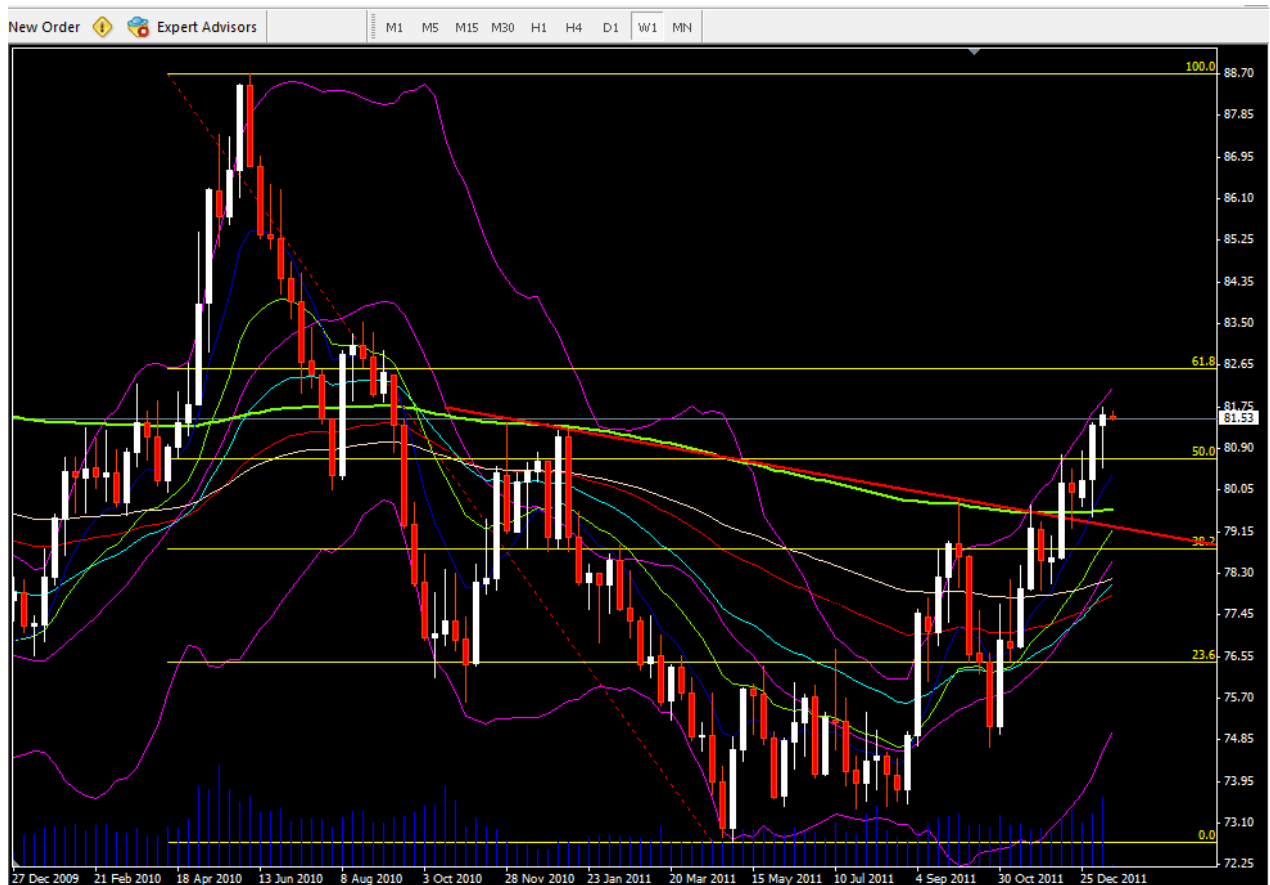
ANALYST: forex@thaiminh.net, Skype: forex.tm

(Please read report published on 11/01/2011 before reading this one)

USDx

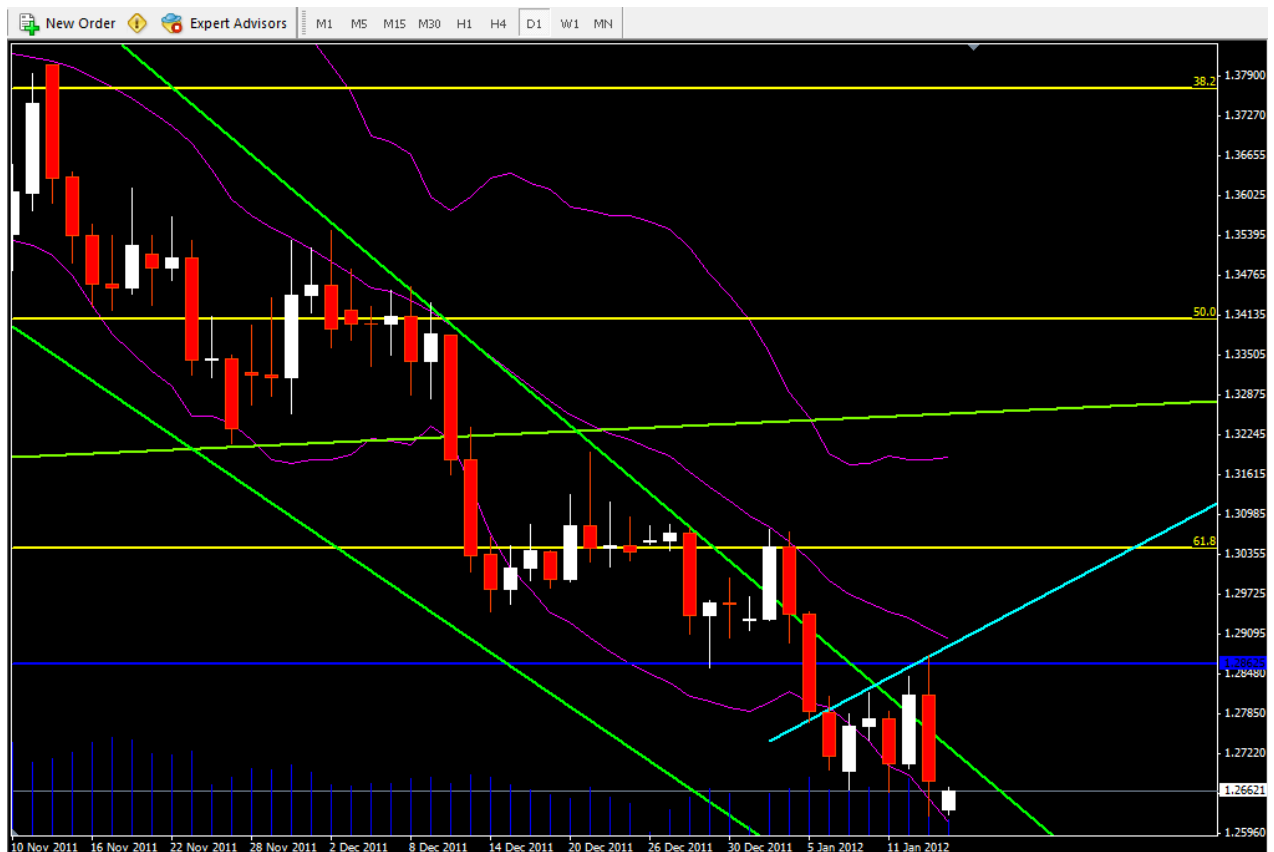
- USDx vẫn tiếp tục vận hành theo mô hình vai đầu vai đảo ngược. Trong tuần trước, USDx đã 3 lần kiểm định lại thành công mốc fibo 50%. Nhận định mua vào khi USDx rơi về mốc 80.8 đã thành công.
- **Về mặt kỹ thuật:** Usdx đã có 1 tuần giao dịch khá sôi động khi liên tục kiểm định lại mốc fibo 50%, với sự hỗ trợ từ các tin tức cơ bản USDx đã kiểm định thành công mốc fibo 50% và tạm thời vượt qua vùng kháng cự mạnh 81.25. Trong ngắn hạn có thể USDx sẽ kiểm định lại mốc kháng cự 81.25 trước khi tăng điểm để kiểm định mốc fibo 61.8% tương đương 82.6. Đồ thị daily của USDx đã quay trở lại vào trong dải BBs. USDx vẫn đang nằm trong kênh tăng giá dài hạn và vẫn duy trì được đà tăng điểm khá tốt. Điều này càng ngày càng củng cố sự hoàn thiện mô hình vai đầu vai đảo ngược của USDx.
- **Nhận định:** Trong ngắn hạn khả năng USDx giảm điểm kiểm định lại vùng giá 81.2 – 81.25 là cao, tuy nhiên sẽ tiếp tục xu thế tăng điểm để kiểm định mốc fibo 61.8% (82.6) . Do vậy chúng tôi khuyến nghị mua vào đồng dollars khi giá rơi về vùng hỗ trợ trên (81.2 – 81.25). Về dài hạn chúng tôi vẫn tiếp tục giữ nguyên quan điểm và mô hình vai đầu vai đảo ngược của USDx sẽ THÀNH CÔNG.





EUR:USD

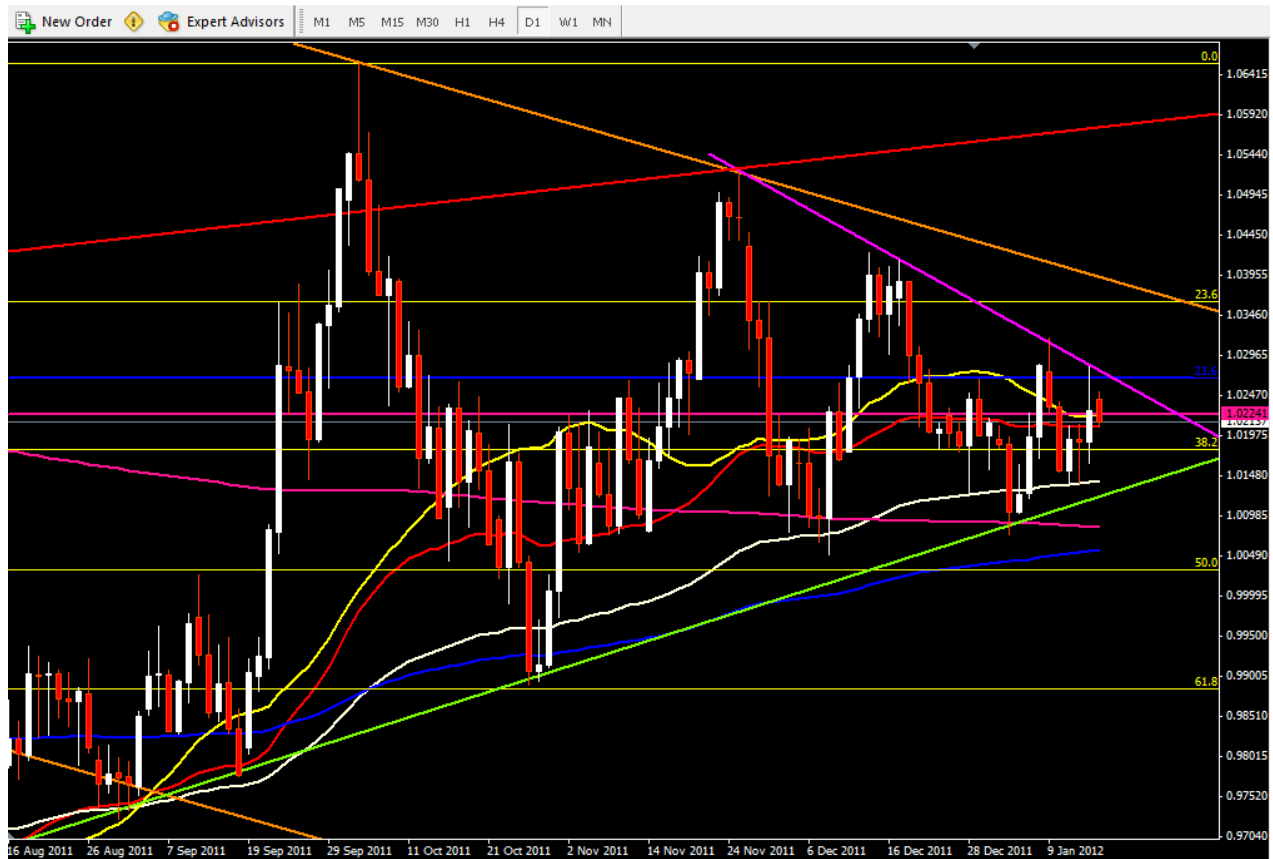
- EU giảm khá mạnh khi chạm ngưỡng kháng cự 1.2850 và sự ảnh hưởng từ các tin tức cơ bản. EU đang trên đường về kiểm định đáy gần nhất tại mốc 1.251000.
- **Về mặt kỹ thuật:** Sau khi đi vào dải BBs, USEU đã có cơ hội kiểm định đường kháng cự tại kênh giá và ngưỡng kháng cự mạnh tại 1.2850. Tuy nhiên gặp kháng cự mạnh và ảnh hưởng bởi tin tức hạ mức tín nhiệm đã khiến đồng EU không thể tiếp tục duy trì đà tăng điểm, thậm chí đã giảm mạnh và rơi qua mốc hỗ trợ tại 1.27220. Hiện tại hỗ trợ cho EU sẽ là cạnh dưới của kênh giảm giá và 2 đáy cũ gần nhất tại 1. 25800 và 1.25100. EU vẫn tiếp tục vận hành theo mô hình Vai đầu vai.
- **Nhận định:** EU đã có 6 tuần giảm điểm liên tiếp và sẽ gần như chắc chắn sẽ có tuần thứ 7 liên tiếp giảm điểm, do vậy tiếp tục khuyến nghị tiếp tục bán EU cho đến khi EU rơi về mốc 1.25800 và 1.25100. Đầu tuần EU có thể phục hồi nhẹ khi USDx giảm điểm kiểm định lại vùng giá 81.2 – 81.25, quan sát bán ra khi EU chạm kháng cự trendline. .Chúng tôi cho rằng hỗ trợ tại 1.25800 và 1.25100 là khá mạnh, nên quan sát việc phục hồi tại 2 ngưỡng hỗ trợ này.
- **Khuyến nghị:**
 - Bán nếu EU hồi và chạm kênh trên của kênh giảm giá
 - Bán mạnh nếu EU hồi lên mạnh 1.28500.
 - Quan sát mua vào tại điểm hỗ trợ 1.2580
 - Các mức chốt lãi & cutloss: 1.30750, 1.30570, 1.29650, 1.2910, 1.28720, 1.28540, 1.27220, 1.26580, 1.25800, 1.25100, 1.24500.



USD:CAD

- Về mặt kỹ thuật:** U CAD đã có 1 tuần biến động khá mạnh và đã có 2 phiên kiểm định đường trendline kháng cự (màu tím) và đều không thành công. Cả 2 lần UCAD đều giảm điểm khá mạnh khi kiểm định đường trendline kháng cự này. Như vậy khả năng một lần nữa UCAD sẽ lại giảm điểm và kiểm định cạnh dưới của mẫu hình symmetrical triangle và đường MA(100) daily xoay quanh mốc 1.01400. U CAD tiếp tục biến động khá mạnh khi đang tiến đến góc của mẫu hình symmetrical triangle .
- Nhận định:** Đầu tuần này UCAD có thể sẽ kiểm định lại mốc MA100 daily và hỗ trợ tại trendline của mẫu hình. Do vậy quan sát bán tại mốc giá hiện tại và quan sát mua vào khi UCAD rơi về mốc MA 100 daily. Về dài hạn, chúng tôi vẫn giữ nguyên nhận định UCAD sẽ vượt qua cạnh trên của mẫu hình symmetrical triangle để tạo ra một giai đoạn tăng điểm mới cho UCAD.
- Chiến lược giao dịch:**
 - Bán khi UCAD rơi qua 1.02150, dừng bán khi chạm MA100 daily tương đương 1.01400
 - Quan sát mua vào khi UCAD rơi về Ma100 daily và cạnh dưới Symmetrical triangle.
 - Bán nếu UCAD rơi qua Ma100 daily và cạnh dưới Symmetrical triangle, dừng bán khi chạm mốc 1.00777

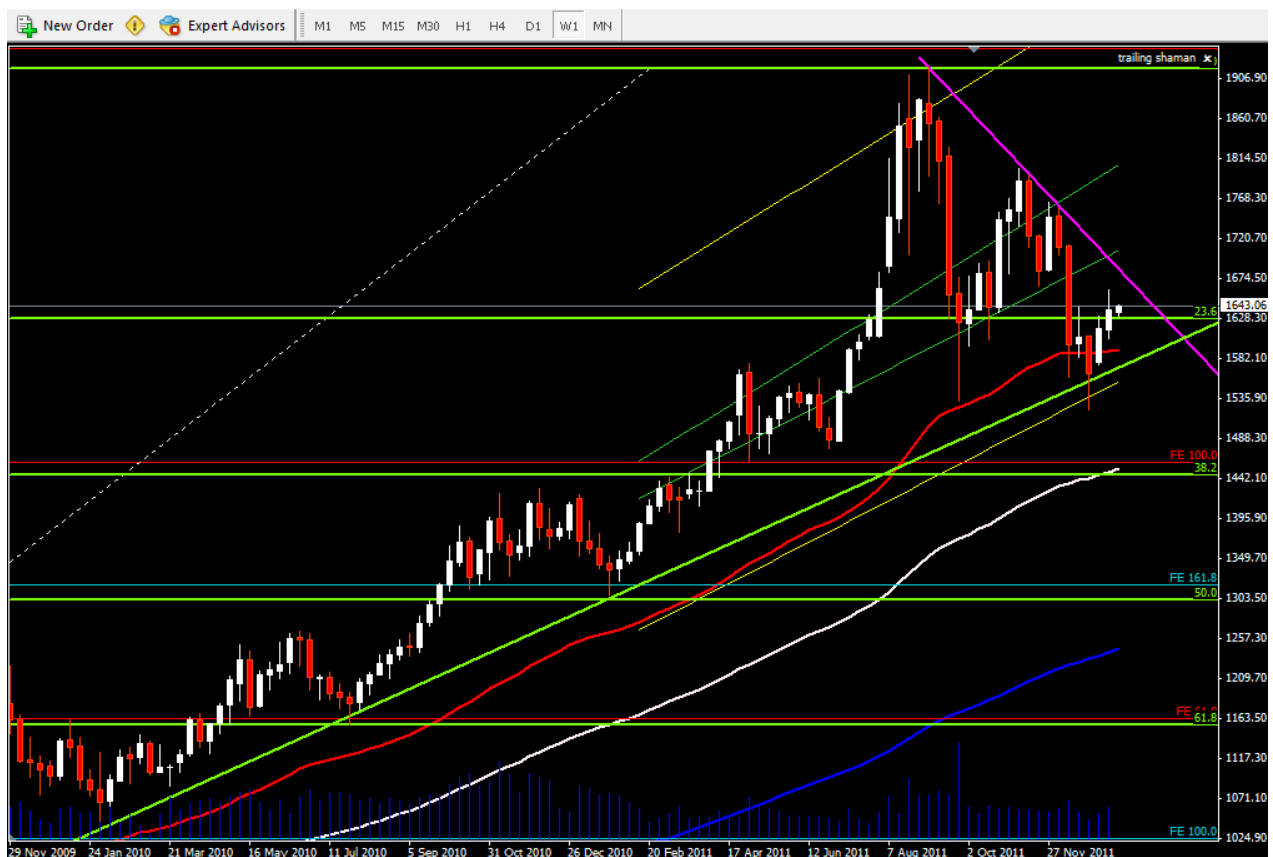
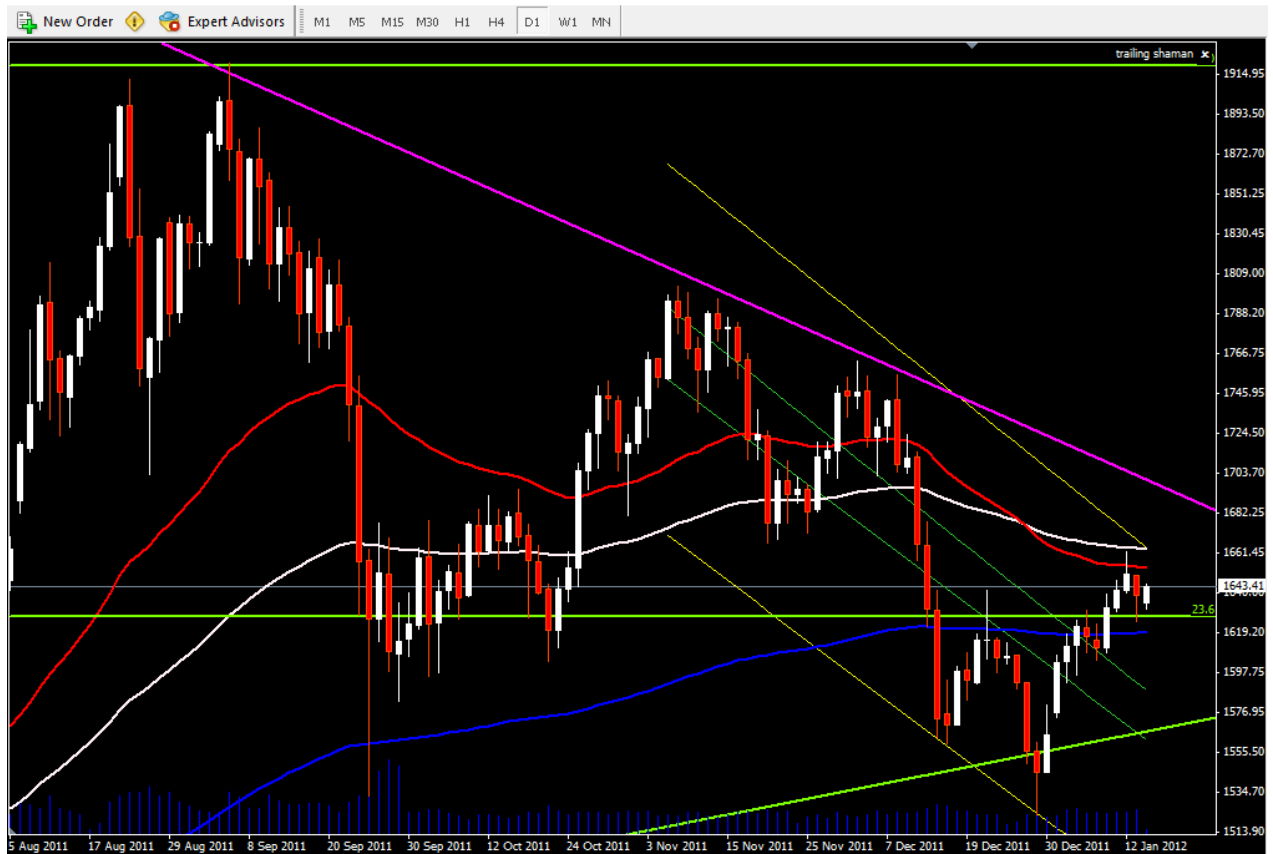
- Mua vào nếu UCAD tăng qua đường trendline màu tím.
- Các mức take profit và cutloss: 0.99900, 1.00590, **1.02000**, 1.02350, 1.02240, 1.01835, 1.02650, 1.02866, 1.03280, 1.03350, 1.03530, 1.03650.



GOLD

- Vàng đã có 1 tuần tăng điểm dù ngày giao dịch cuối tuần vàng đã giảm điểm khá mạnh và đã rơi về kiểm định lại mốc 1632 như nhận định giữa tuần trước. Xin chú ý nhận định của chúng tôi về độ giao động của giá vàng trong giai đoạn đầu năm 2012: **“Gold sẽ tiếp tục tăng giá trong thời gian tới, và độ giao động sẽ thấp hơn giai đoạn cuối năm 2011”**.
- **Về mặt kỹ thuật:** Sau khi tăng lên mốc 1661, ngày cuối tuần về mốc 1625 (tương đương mốc fibo 23.6%). Hiện gold đang được hỗ trợ tại fibo 23.6% và ma(200) H4. Hiện gold vẫn nằm trên đường MA(200) và đang kiểm định lại mốc kháng cự mạnh xoay quanh mức giá 1642, đây là mốc kháng cự khá mạnh. Xa hơn một chút, tại vùng giá xoay quanh 1665-1668 tập trung khá nhiều điểm kháng cự mạnh như MA100 daily, kênh giá và gold không dễ dàng vượt qua vùng kháng cự này.
- **Nhận định:** Các tín hiệu kỹ thuật ngắn hạn đang cho dấu hiệu phục hồi của Gold và chúng tôi tiếp tục giữ target cho đợt tăng điểm này là 1665-1668. Như vậy trong tuần này chúng tôi khuyến nghị tập trung chiến lược mua cho đến khi chạm vùng target nêu trên. Chúng tôi vẫn cho rằng độ giao động của Gold sẽ thấp hơn giai đoạn cuối năm 2011 và giá gold sẽ tăng điểm từ từ, do vậy chúng tôi **khuyến nghị việc ra vào nhanh hơn**.
- **Chiến lược:**
 - Mua vào khi gold vượt qua và test thành công mốc giá 1634
 - Mua khi giá gold rơi về mốc 1632, 1625a

- Các mức take profit và cutloss: 1608,1617, 1625, 1650,1656, 1665, 1574, 1560, 1551, 1539, 1531, 1521



SILVER

- **Về mặt kỹ thuật:** Silver kiểm định không thành công mốc kỹ thuật 30.64 (mức giá cao nhất đạt được tuần trước là 30.65). Như đã nhận định giữa tuần trước, đây là vùng kháng cự khá mạnh nên silver đã không thể dễ dàng vượt qua được. Hiện Silver vẫn đang được hỗ trợ mạnh tại mốc 29.6 và hoàn toàn có thể kiểm định lại mốc này trong tuần này. Phía trên Silver sẽ chịu kháng cự mạnh tại vùng giá 29.6- 30 nơi có mốc fibo 23.6% và dải trên của BBs và cũng là vùng giá có nhiều đỉnh đáy tập trung. Do vậy trong tuần này có thể Silver sẽ biến động trong vùng giá 29.60 – 30.64
- **Nhận định:** Chúng tôi vẫn duy trì nhận định như tuần trước khi tập trung chiến lược mua tại vùng hỗ trợ mạnh tại 29.50-29.60 và bán ra tại vùng kháng cự mạnh 32.64 – 32.72.
- **Khuyến nghị:**
 - Quan sát mua khi Silver tại vùng giá hiện .
 - Quan sát mua tại vùng 29.60 trong trường hợp silver điều chỉnh.
 - Bán khi Silver tiếp cận vùng giá 30.6-30.72
 - Các mốc hỗ trợ và kháng cự: 27.70, 28.66, 29.30, 29.62, 30.40, 30.64, 30.72, 33.

