

KẾT QUẢ KINH DOANH

Ngày	8,400 VNĐ		
31/12/2024			
Thay đổi	1 tháng	3 tháng	6 tháng
	5.0%	3.7%	-

DT thuần	2024	298	YoY ▼ 125 ▼ 29.5%
		tỷ VNĐ	

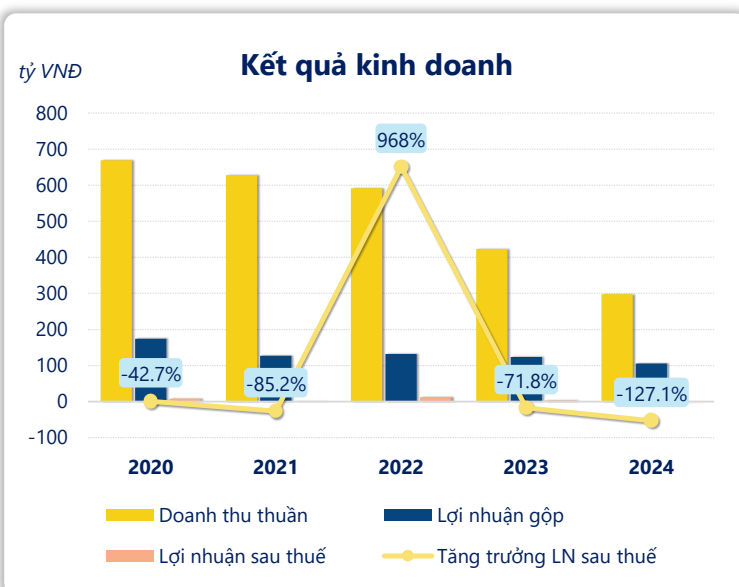
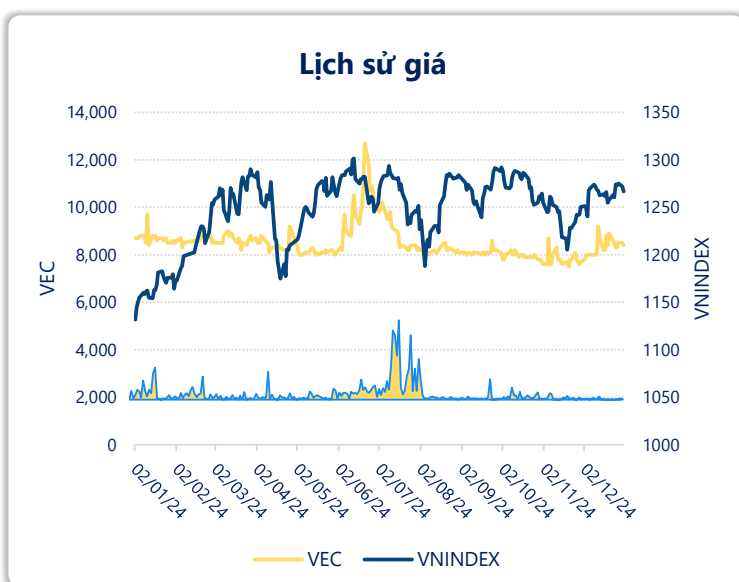
LN gộp	2024	106	YoY ▼ 18.0 ▼ 14.9%
		tỷ VNĐ	

LN thuần	2024	-0.20	YoY ▼ 7.61 ▼ 103%
		tỷ VNĐ	

LN sau thuế	2024	-0.96	YoY ▼ 4.52 ▼ 127%
		tỷ VNĐ	

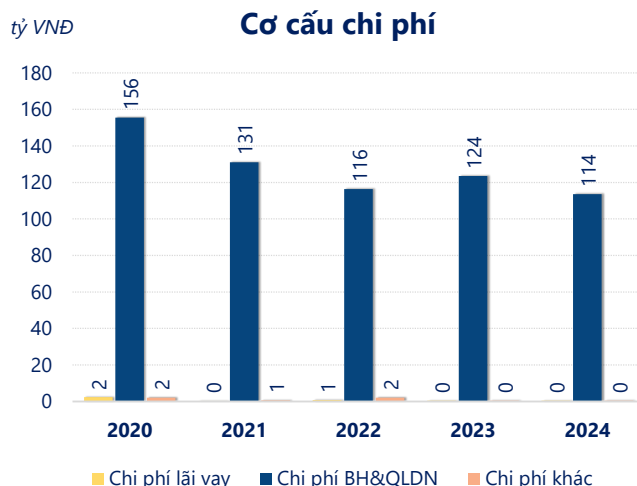
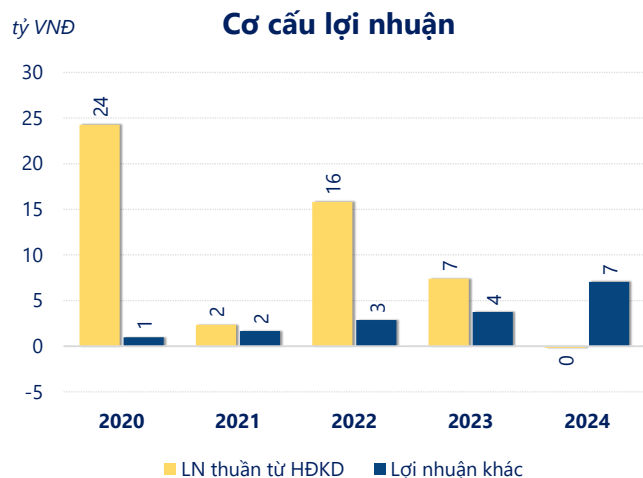
ROE	2024	-1.4%	+/- YoY ▼ 0.5%
-----	------	-------	-------------------

ROA	2024	-1.0%	+/- YoY ▼ 0.3%
-----	------	-------	-------------------



Năm **2024**, **VEC** ghi nhận doanh thu thuần **298.0** tỷ đồng và lợi nhuận sau thuế **-0.96** tỷ đồng, lần lượt **giảm 29.5%** và **giảm 127%** so với năm trước.

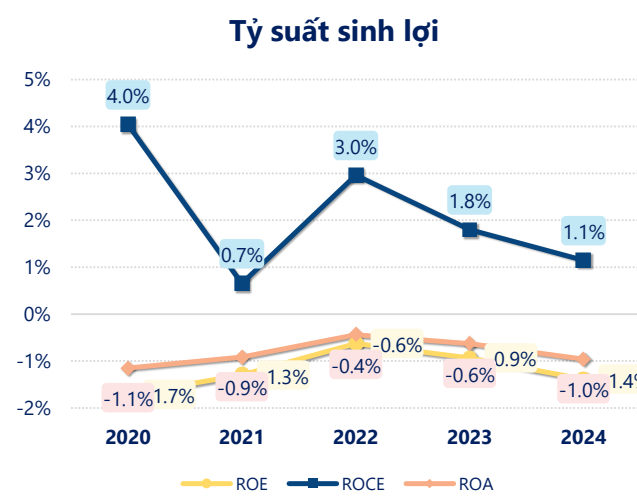
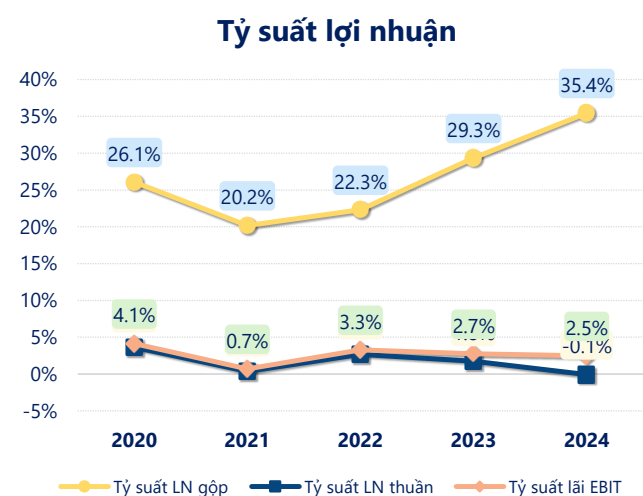
Sự sụt giảm về doanh thu cùng với lợi nhuận âm, dẫn đến **ROE** bằng -1.38% là dấu hiệu cảnh báo của tình hình kinh doanh đang xấu đi.



Lợi nhuận thuần từ hoạt động kinh doanh của VEC năm 2024 giảm đi 7.61 tỷ so với năm trước, ghi nhận khoản lỗ 0.20 tỷ đồng. Đây là khoản **lỗ từ hoạt động kinh doanh lớn nhất 5 năm qua**. Cho thấy dấu hiệu tiêu cực trong hoạt động kinh doanh của công ty trong những năm gần đây.

Chi phí lãi vay tăng lên so với năm trước, ở mức **0.46 tỷ đồng**. Nhưng **chi phí bán hàng và quản lý doanh nghiệp giảm** xuống còn **113.7 tỷ đồng**. Bên cạnh đó, **chi phí khác bằng 0.41 tỷ đồng, giảm xuống** so với năm trước.

ROE của VEC năm 2024 **giảm** so với năm trước còn **-1.38%**, **thấp hơn mức bình quân** trong vòng 5 năm gần đây.



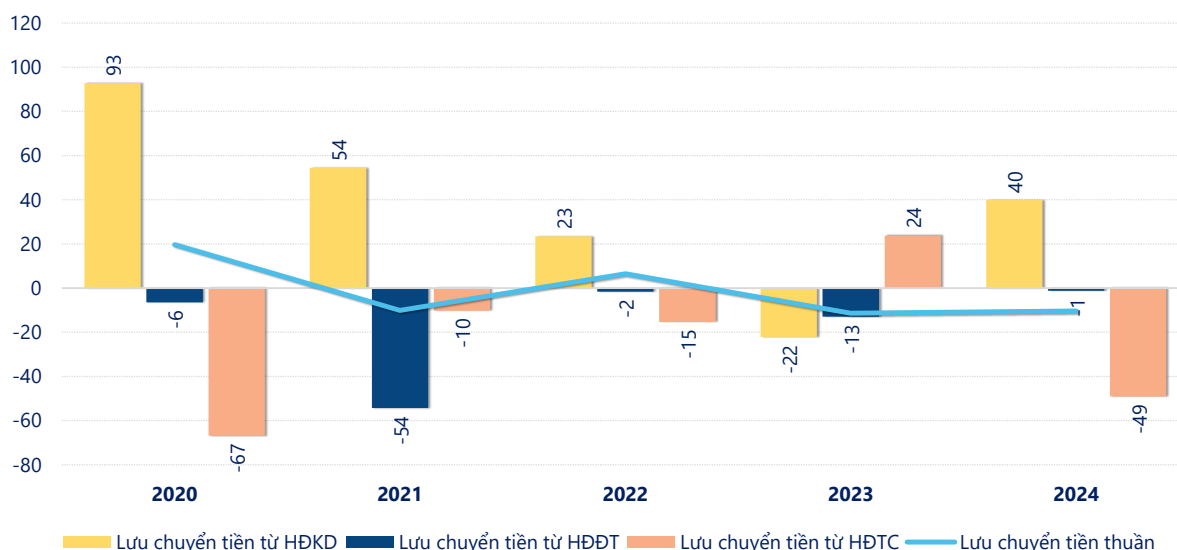
KẾT QUẢ KINH DOANH

(tỷ VNĐ)

	2020	2021	2022	2023	2024
Doanh thu thuần	669	628	591	423	298
Giá vốn hàng bán	494	501	460	299	192
Lợi nhuận gộp	174	127	132	124	106
Doanh thu HĐTC	12.3	10.9	12.1	13.1	8.52
Chi phí TC	3.99	1.35	0.95	2.28	0.64
Chi phí lãi vay	2.37	0.35	0.73	0.45	0.46
LN trong công ty LKLD	-2.87	-2.87	-10.8	-3.85	-0.01
Chi phí bán hàng	94.3	66.1	44.0	49.5	38.8
Chi phí QLDN	61.2	64.9	72.4	74.1	74.8
LN thuần từ HĐKD	24.3	2.34	15.8	7.41	-0.20
Lợi nhuận khác	0.98	1.67	2.86	3.75	7.05
LN trước thuế	25.2	4.02	18.7	11.2	6.84
Lợi nhuận sau thuế	7.95	1.18	12.6	3.56	-0.96
LNST của CĐ cty mẹ	-10.6	-7.80	-3.65	-5.30	-7.66

tỷ VNĐ

Lưu chuyển tiền



Lưu chuyển tiền thuần năm 2024 của VEC bằng **-10.33** tỷ đồng, **tăng** so với năm 2023 (-11.37 tỷ đồng). Trong đó, lưu chuyển tiền từ **hoạt động kinh doanh** bằng **39.89** tỷ đồng, từ **hoạt động đầu tư** là **-1.17** tỷ đồng và từ **hoạt động tài chính** là **-49.05** tỷ đồng.