

KẾT QUẢ KINH DOANH

Ngày	31,000 VNĐ		
31/12/2024			
Thay đổi	1 tháng	3 tháng	6 tháng
	3.3%	3.3%	3.3%

	2024	
DT thuần	594	YoY ▲ 20.0 ▲ 3.6%
	tỷ VNĐ	

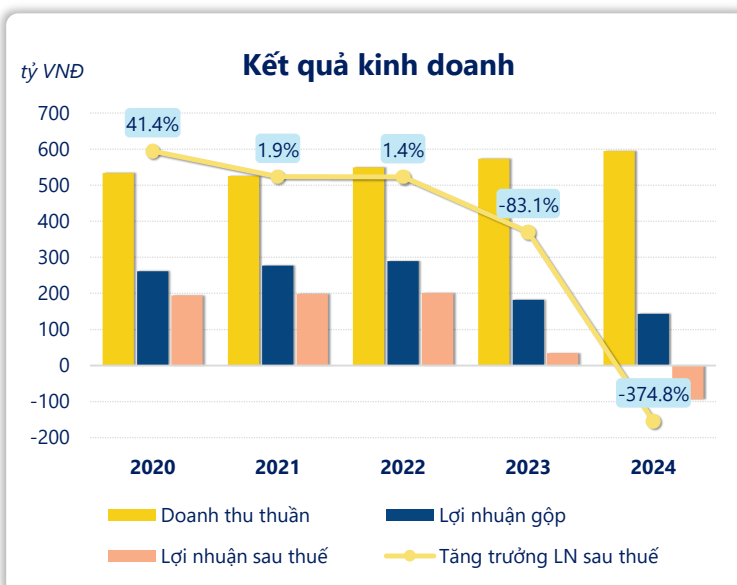
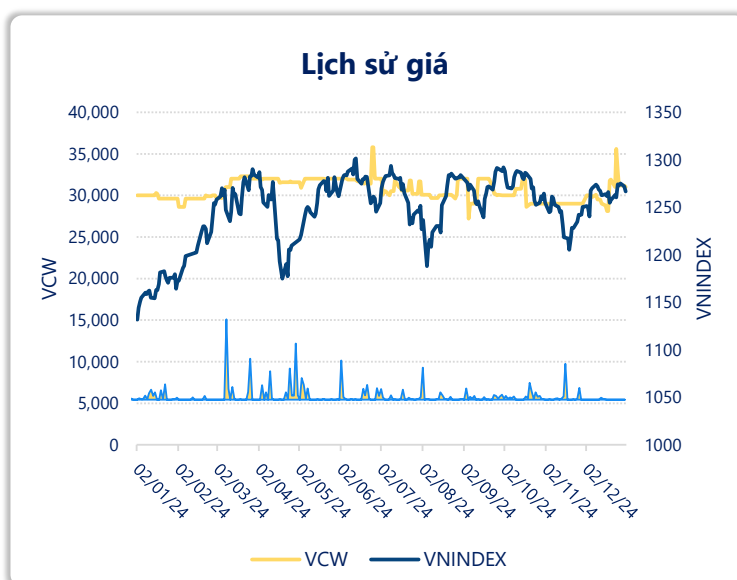
	2024	
LN gộp	143	YoY ▼ 39.0 ▼ 21.4%
	tỷ VNĐ	

	2024	
LN thuần	-86.2	YoY ▼ 125 ▼ 321%
	tỷ VNĐ	

	2024	
LN sau thuế	-93.5	YoY ▼ 128 ▼ 375%
	tỷ VNĐ	

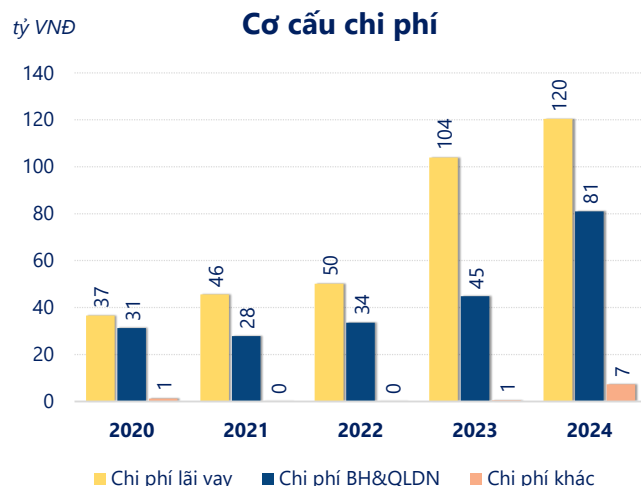
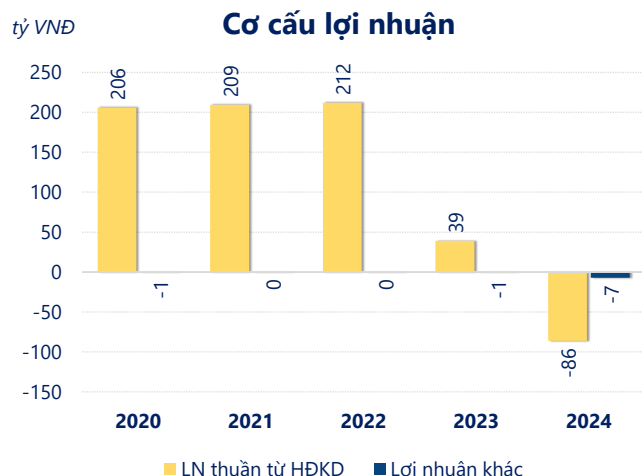
	2024	
ROE	-7.5%	+/- YoY ▼ 10.0%

	2024	
ROA	-2.5%	+/- YoY ▼ 3.5%



Kết quả kinh doanh **VCW** năm **2024**, doanh thu thuần đạt **594.4** tỷ đồng **tăng 3.64%**, lợi nhuận sau thuế **giảm mạnh 375%** chỉ còn - **93.54** tỷ đồng.

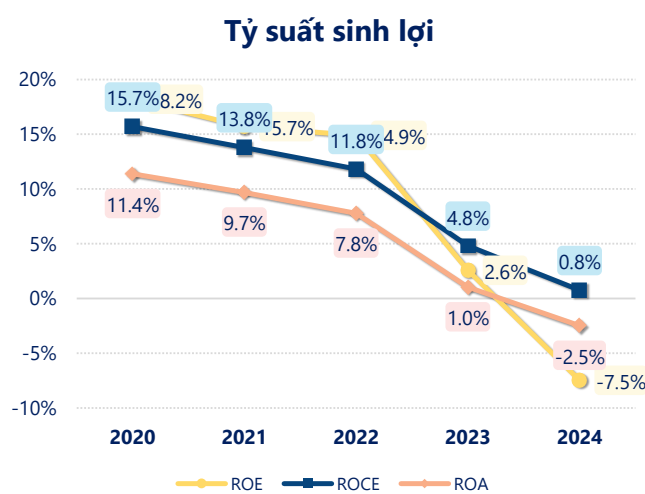
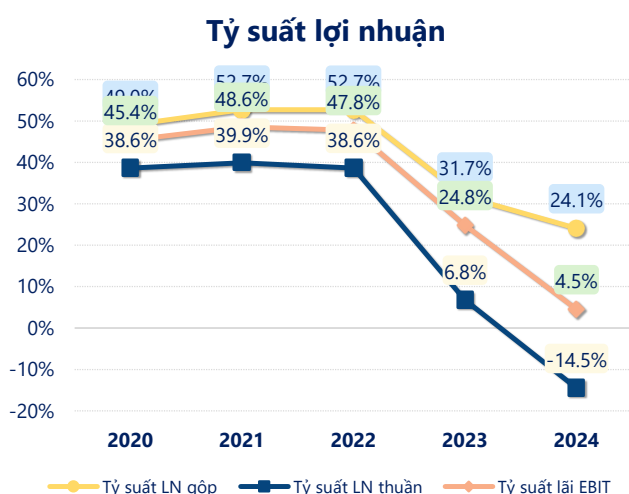
Doanh thu có sự tăng trưởng nhưng không đủ bù đắp các chi phí khiến lợi nhuận âm, dẫn đến **ROE** bằng -7.47% là dấu hiệu của tình hình kinh doanh đang xấu đi.



Lợi nhuận thuần từ hoạt động kinh doanh của **VCW** năm **2024 giảm đi 125.3 tỷ** so với năm trước, ghi nhận khoản lỗ 86.24 tỷ đồng. Đây là khoản **lỗ từ hoạt động kinh doanh lớn nhất 5 năm qua**. Cho thấy dấu hiệu tiêu cực trong hoạt động kinh doanh của công ty trong những năm gần đây.

Chi phí lãi vay tăng lên so với năm trước, ở mức **120.4 tỷ đồng**. Cùng với đó **chi phí bán hàng và quản lý doanh nghiệp** cũng **tăng lên**, ở mức **80.96 tỷ đồng**. Bên cạnh đó, **chi phí khác** bằng **7.30 tỷ đồng, tăng lên** so với năm trước.

ROE của VCW năm 2024 **giảm** so với năm trước còn **-7.47%**, đây là mức ROE **thấp nhất** trong vòng 5 năm gần đây.



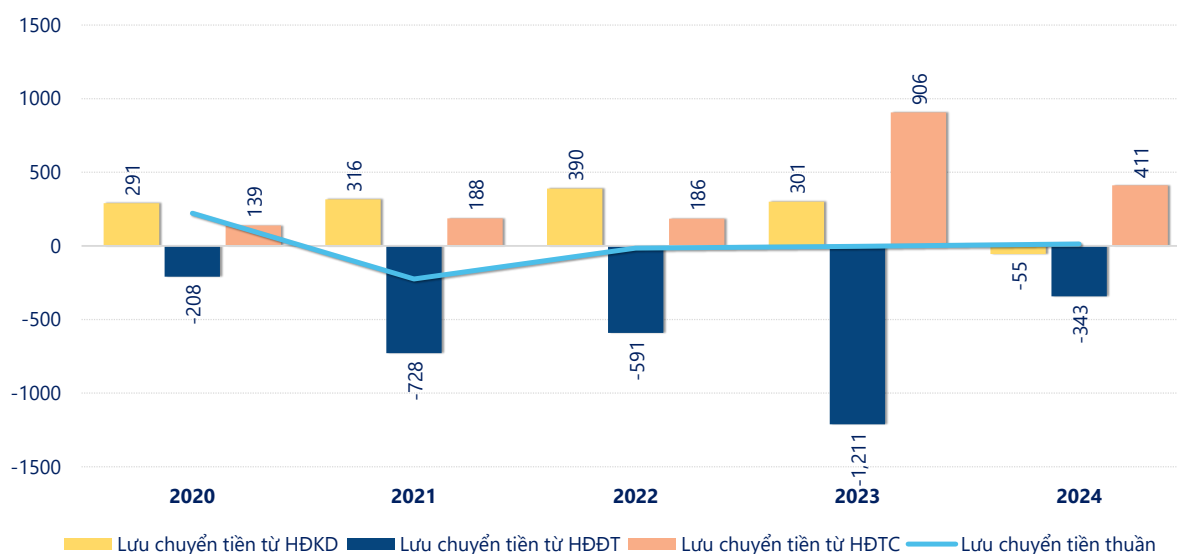
KẾT QUẢ KINH DOANH

(tỷ VNĐ)

	2020	2021	2022	2023	2024
Doanh thu thuần	534	525	549	574	594
Giá vốn hàng bán	272	248	260	392	451
Lợi nhuận gộp	262	277	289	182	143
Doanh thu HĐTC	2.21	6.35	6.71	5.98	6.13
Chi phí TC	26.6	45.8	50.2	104	154
Chi phí lãi vay	36.6	45.6	50.2	104	120
LN trong công ty LKLD	0	0	0	0	0
Chi phí bán hàng	1.49	0	0	0	0
Chi phí QLDN	29.8	27.8	33.6	44.8	81.0
LN thuần từ HĐKD	206	209	212	39.1	-86.2
Lợi nhuận khác	-0.54	-0.10	-0.09	-0.51	-7.30
LN trước thuế	206	209	212	38.6	-93.5
Lợi nhuận sau thuế	195	199	201	34.0	-93.5
LNST của CĐ cty mẹ	195	199	201	34.0	-93.5

tỷ VNĐ

Lưu chuyển tiền



Lưu chuyển tiền thuần năm 2024 của VCW bằng **13.98** tỷ đồng, **tăng** so với năm 2023 (-3.59 tỷ đồng). Trong đó, lưu chuyển tiền từ **hoạt động kinh doanh** bằng **-54.76** tỷ đồng, từ **hoạt động đầu tư** là **-342.5** tỷ đồng và từ **hoạt động tài chính** là **411.2** tỷ đồng.