

KẾT QUẢ KINH DOANH

Ngày	26,800 VNĐ		
31/12/2024			
Thay đổi	1 tháng	3 tháng	6 tháng
	5.5%	20.7%	6.8%

DT thuần	2024		
	1,772	YoY	▲ 1,006
	tỷ VNĐ		▲ 131%

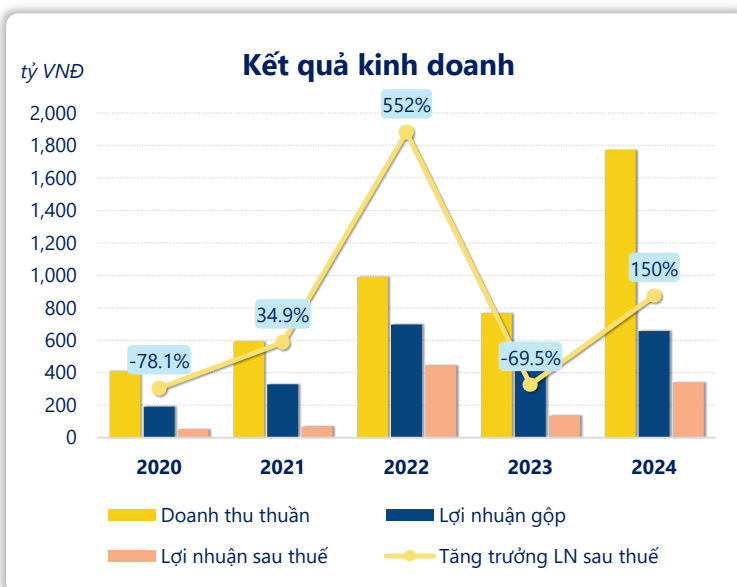
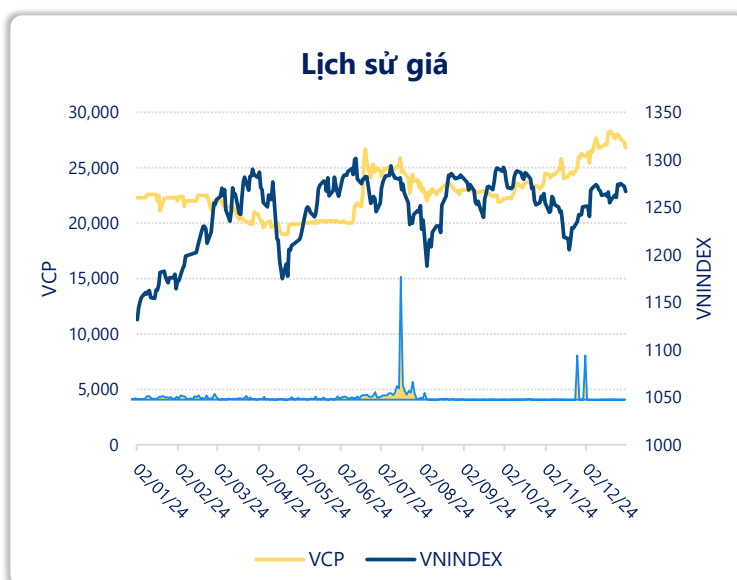
LN gộp	2024		
	656	YoY	▲ 244
	tỷ VNĐ		▲ 59.2%

LN thuần	2024		
	364	YoY	▲ 211
	tỷ VNĐ		▲ 138%

LN sau thuế	2024		
	341	YoY	▲ 204
	tỷ VNĐ		▲ 150%

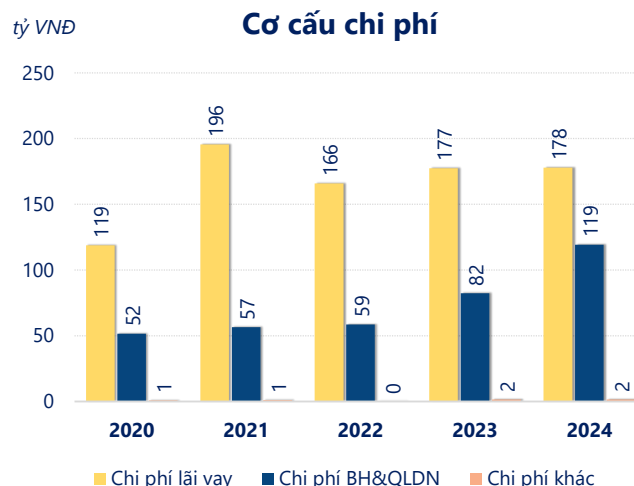
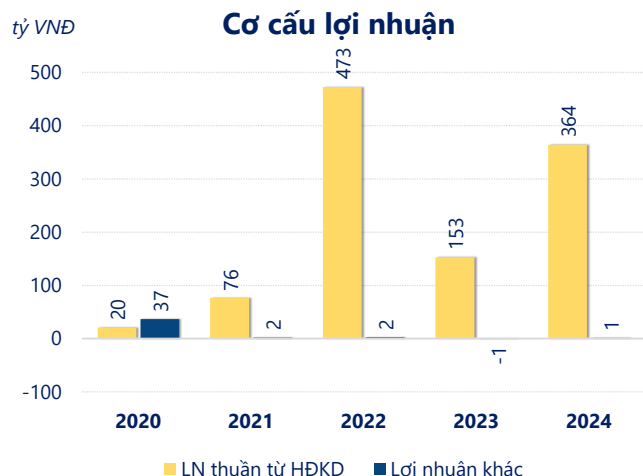
ROE	2024		
	16.6%	+/- YoY	▲ 9.3%

ROA	2024		
	6.7%	+/- YoY	▲ 3.6%



Năm **2024**, **VCP** ghi nhận doanh thu thuần **1,772** tỷ đồng và lợi nhuận sau thuế **341.0** tỷ đồng, lần lượt **tăng 131%** và **tăng 150%** so với năm trước.

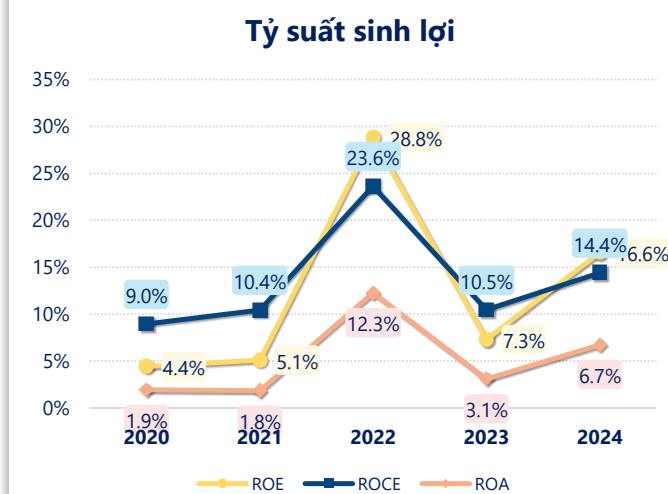
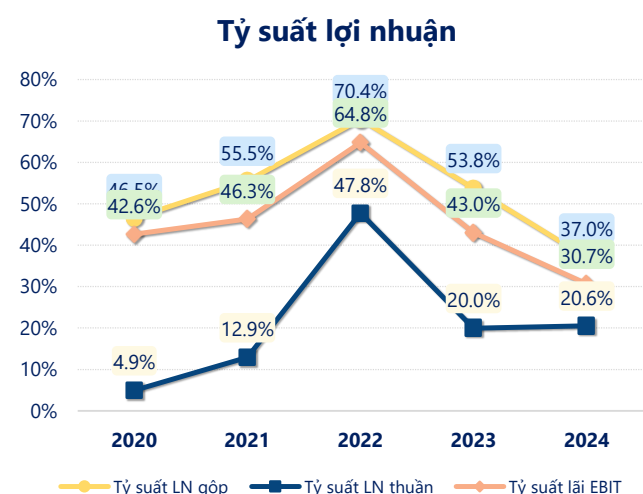
Hoạt động kinh doanh của công ty có sự tăng trưởng doanh thu và lợi nhuận, cùng với **ROE** khá tốt là **16.6%** cho thấy công ty đang phát triển và có hiệu quả hoạt động ổn định.



Năm **2024**, **VCP** có **lợi nhuận thuần từ hoạt động kinh doanh** đạt **364.4** tỷ đồng, **tăng lên 211.4** tỷ so với năm trước. Và cao hơn mức bình quân lợi nhuận thuần 5 năm (217.4 tỷ đồng) là 147.0 tỷ đồng. Cho thấy xu hướng tích cực từ hoạt động kinh doanh khi có sự phục hồi trong những năm gần đây.

Chi phí lãi vay tăng lên so với năm trước, ở mức **177.9** tỷ đồng. Cùng với đó **chi phí bán hàng và quản lý doanh nghiệp** cũng **tăng lên**, ở mức **119.1** tỷ đồng. Bên cạnh đó, **chi phí khác** bằng **1.56** tỷ đồng, **giảm xuống** so với năm trước.

ROE của VCP năm 2024 **tăng trưởng** so với năm trước đạt giá trị bằng **16.6%**, **cao hơn mức bình quân** trong vòng 5 năm gần đây.



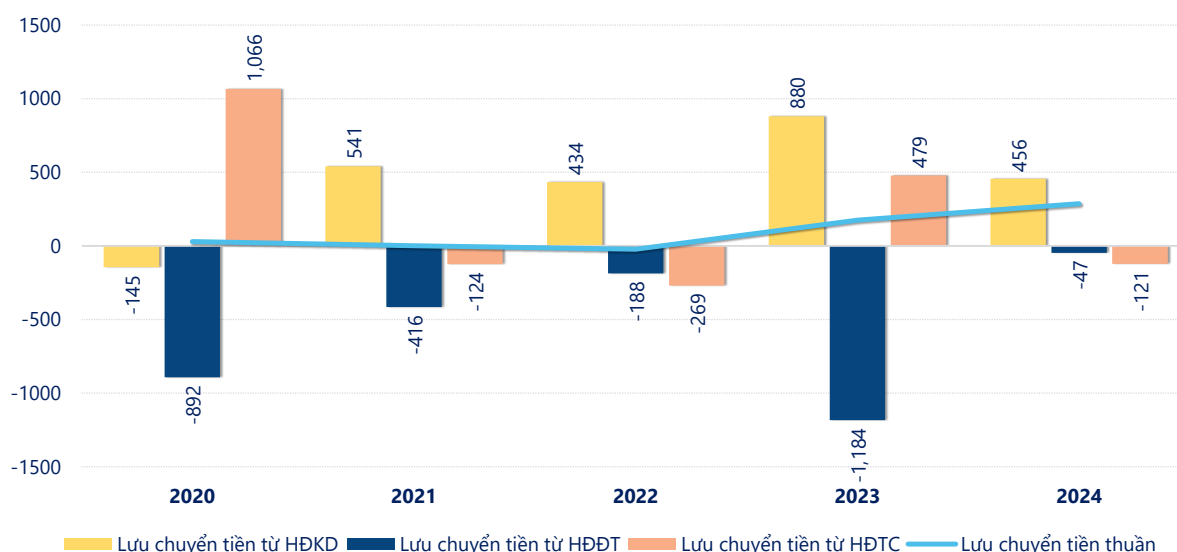
KẾT QUẢ KINH DOANH

(tỷ VNĐ)

	2020	2021	2022	2023	2024
Doanh thu thuần	412	592	990	766	1,772
Giá vốn hàng bán	220	263	293	354	1,117
Lợi nhuận gộp	192	329	697	412	656
Doanh thu HĐTC	0.94	3.76	3.53	7.41	7.32
Chi phí TC	121	199	169	183	179
Chi phí lãi vay	119	196	166	177	178
LN trong công ty LKLD	0	0	0	-0.79	-0.68
Chi phí bán hàng	0	0	0.10	0.58	9.36
Chi phí QLDN	51.6	56.6	58.6	81.9	110
LN thuần từ HĐKD	20.3	76.5	473	153	364
Lợi nhuận khác	36.5	2.11	2.30	-0.80	1.27
LN trước thuế	56.9	78.6	475	152	366
Lợi nhuận sau thuế	50.9	68.7	448	137	341
LNST của CĐ cty mẹ	44.7	58.1	409	122	314

tỷ VNĐ

Lưu chuyển tiền



Lưu chuyển tiền thuần năm 2024 của VCP bằng **286.9** tỷ đồng, **tăng** so với năm 2023 (174.7 tỷ đồng). Trong đó, lưu chuyển tiền từ **hoạt động kinh doanh** bằng **455.6** tỷ đồng, từ **hoạt động đầu tư** là **-47.39** tỷ đồng và từ **hoạt động tài chính** là **-121.3** tỷ đồng.