

KẾT QUẢ KINH DOANH

Ngày	50,000 VNĐ		
31/12/2024			
Thay đổi	1 tháng	3 tháng	6 tháng
	10.1%	18.8%	26.6%

DT thuần	2024	YoY
1,072		▲ 233
tỷ VNĐ		▲ 27.8%

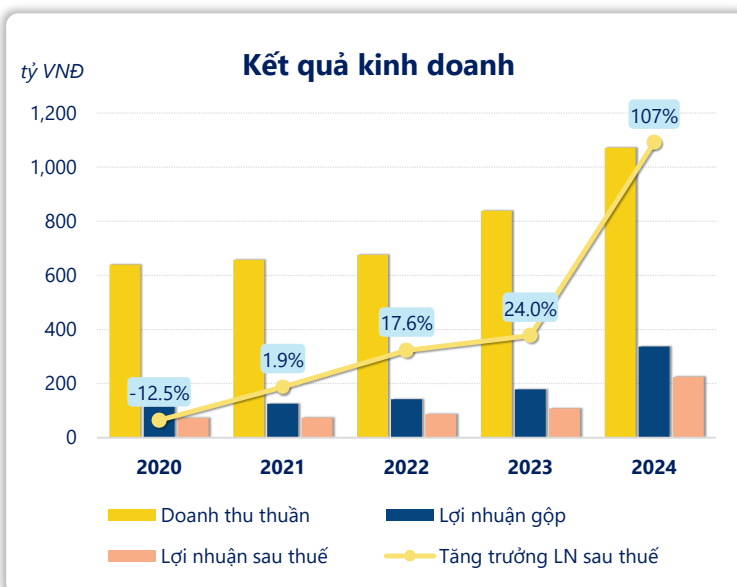
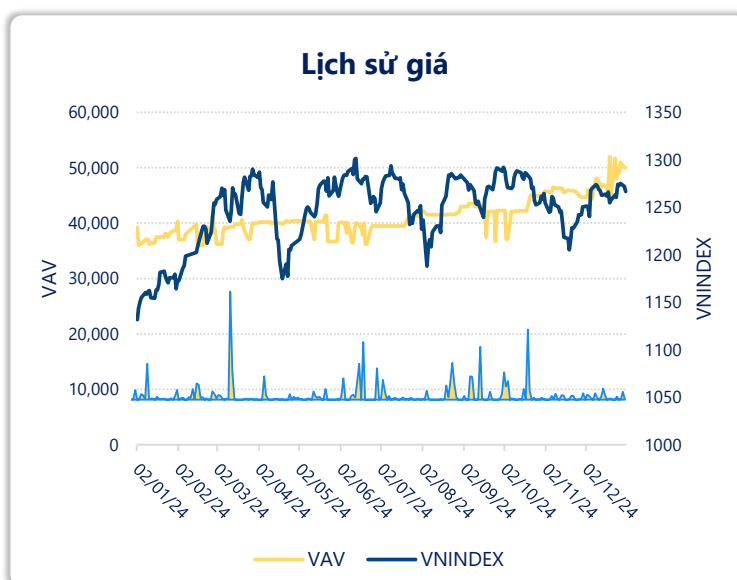
LN góp	2024	YoY
337		▲ 159
tỷ VNĐ		▲ 89.1%

LN thuần	2024	YoY
280		▲ 153
tỷ VNĐ		▲ 121%

LN sau thuế	2024	YoY
224		▲ 116
tỷ VNĐ		▲ 107%

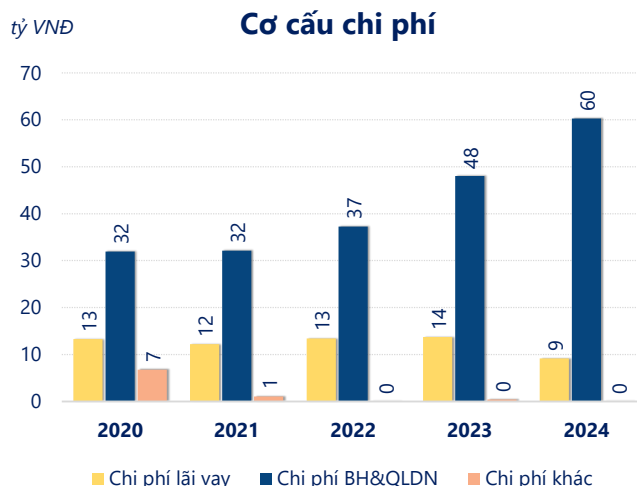
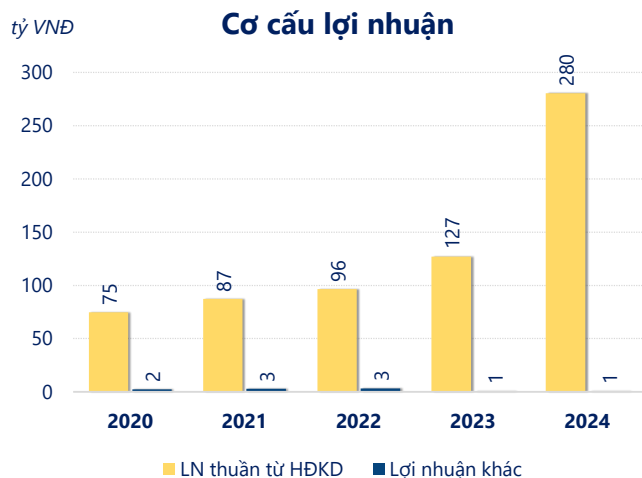
ROE	2024	+/- YoY
36.5%		▲ 14.3%

ROA	2024	+/- YoY
22.8%		▲ 9.8%



Kết quả kinh doanh **VAV** năm **2024**, doanh thu thuần **tăng mạnh 27.8%** đạt **1,072** tỷ đồng, lợi nhuận sau thuế **tăng mạnh 107%** đạt **224.3** tỷ đồng.

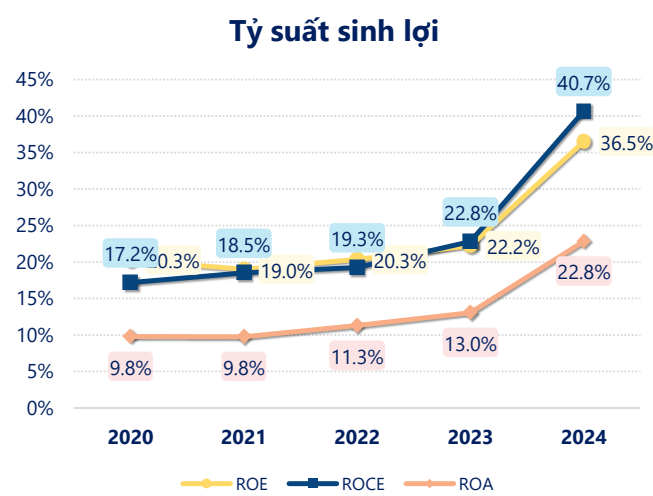
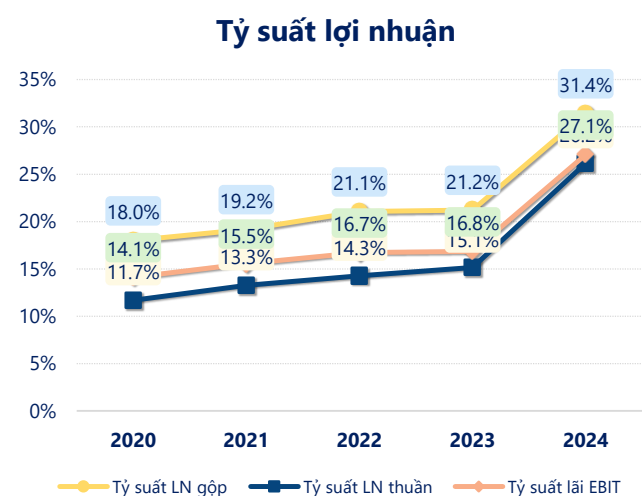
Hoạt động kinh doanh của công ty có sự tăng trưởng doanh thu và lợi nhuận, cùng với **ROE** khá tốt là **36.5%** cho thấy công ty đang phát triển và có hiệu quả hoạt động ổn định.



Năm **2024**, VAV có **lợi nhuận thuần từ hoạt động kinh doanh** đạt **280.3** tỷ đồng, **tăng lên 153.5** tỷ so với năm trước. Và cao hơn mức bình quân lợi nhuận thuần 5 năm (133.1 tỷ đồng) là 147.2 tỷ đồng. Cho thấy xu hướng tích cực từ hoạt động kinh doanh khi có sự phục hồi trong những năm gần đây.

Chi phí lãi vay giảm xuống so với năm trước, còn **9.18** tỷ đồng. Nhưng **chi phí bán hàng và quản lý doanh nghiệp tăng lên**, ở mức **60.25** tỷ đồng. Bên cạnh đó, **chi phí khác bằng 0.04** tỷ đồng, **giảm xuống** so với năm trước.

ROE của VAV năm 2024 **tăng trưởng** so với năm trước đạt giá trị bằng **36.5%**, đây là mức ROE **cao nhất** trong vòng 5 năm gần đây.



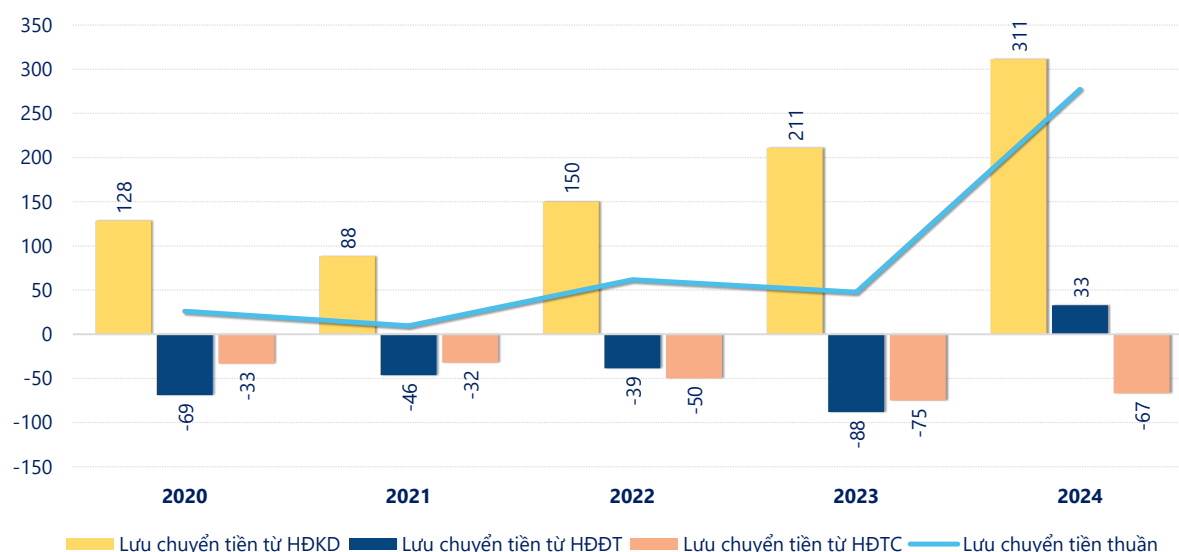
KẾT QUẢ KINH DOANH

(tỷ VNĐ)

	2020	2021	2022	2023	2024
Doanh thu thuần	639	657	676	839	1,072
Giá vốn hàng bán	524	531	533	661	735
Lợi nhuận gộp	115	126	142	178	337
Doanh thu HĐTC	4.84	5.47	4.86	10.7	13.1
Chi phí TC	13.3	12.2	13.4	13.8	9.18
Chi phí lãi vay	13.3	12.2	13.4	13.8	9.18
LN trong công ty LKLD	0	0	0	0	0
Chi phí bán hàng	16.9	18.1	20.2	24.3	30.1
Chi phí QLDN	15.0	14.0	17.0	23.7	30.1
LN thuần từ HĐKD	74.7	87.2	96.4	127	280
Lợi nhuận khác	2.24	2.75	3.10	0.51	0.53
LN trước thuế	76.9	89.9	99.5	127	281
Lợi nhuận sau thuế	72.8	74.2	87.2	108	224
LNST của CĐ cty mẹ	72.8	74.2	87.2	108	224

tỷ VNĐ

Lưu chuyển tiền



Lưu chuyển tiền thuần năm 2024 của VAV bằng **277.3** tỷ đồng, **tăng** so với năm 2023 (47.79 tỷ đồng). Trong đó, lưu chuyển tiền từ **hoạt động kinh doanh** bằng **311.4** tỷ đồng, từ **hoạt động đầu tư** là **32.78** tỷ đồng và từ **hoạt động tài chính** là **-66.86** tỷ đồng.