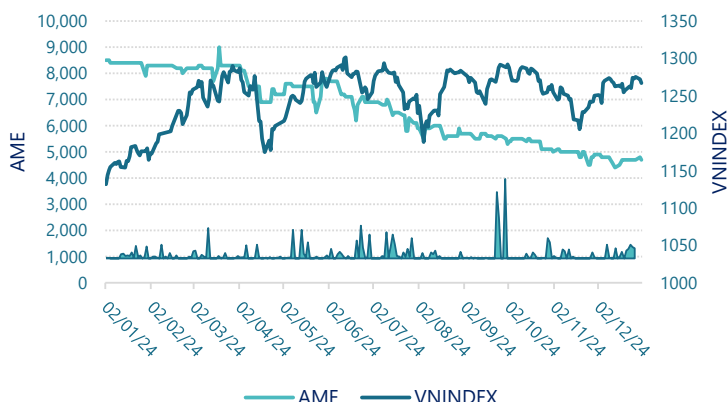


CTCP Alphanam E&C (HNX: AME)

Lịch sử giá



Thông tin giao dịch 31/12/2024

Giá hiện tại (VNĐ)	4,700
Cao nhất 52 tuần (VNĐ)	9,000
Thấp nhất 52 tuần (VNĐ)	4,400
SL cổ phiếu LH	65,200,000
KLGD BQ 20 phiên (CP)	455
% sở hữu nước ngoài	2.2%
Vốn điều lệ (tỷ VNĐ)	
Vốn hóa (tỷ VNĐ)	306
P/E	13.3
EPS	352

DT thuần

Q4/24

1,345

tỷ VNĐ

QoQ: ▲ 874 | 185%

YoY: ▲ 477 | 54.9%

LN sau thuế

Q4/24

14.7

tỷ VNĐ

QoQ: ▲ 14.3 | 3665%

YoY: ▲ 1.60 | 12.1%

Tỷ suất lãi EBIT

2024

3.8%

+/- YoY: ▼ 0.3%

DT thuần

2024

3,371

tỷ VNĐ

YoY: ▲ 1,156 | 52.2%

LN sau thuế

2024

23.0

tỷ VNĐ

YoY: ▲ 1.80 | 8.4%

ROE

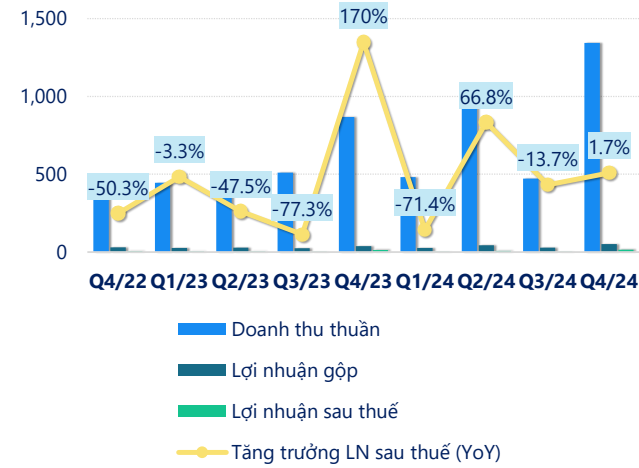
2024

2.9%

+/- YoY: ▲ 0.1%

tỷ VNĐ

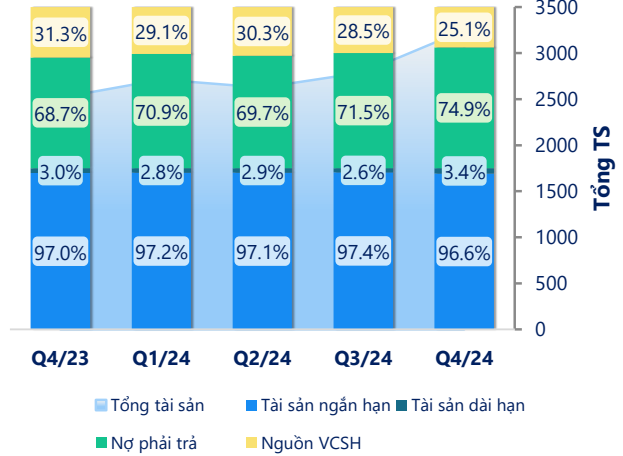
Kết quả kinh doanh



(Nguồn: fireant.vn)

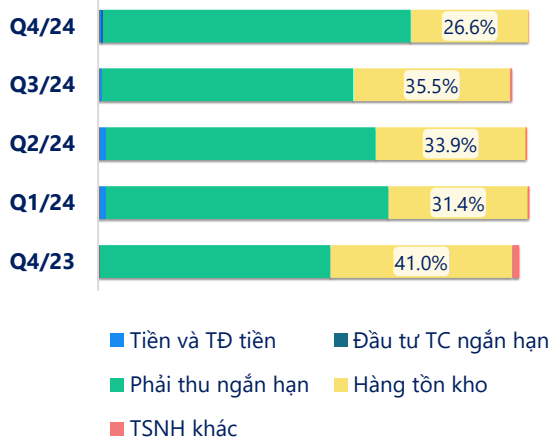
Cơ cấu Tổng tài sản

tỷ VNĐ



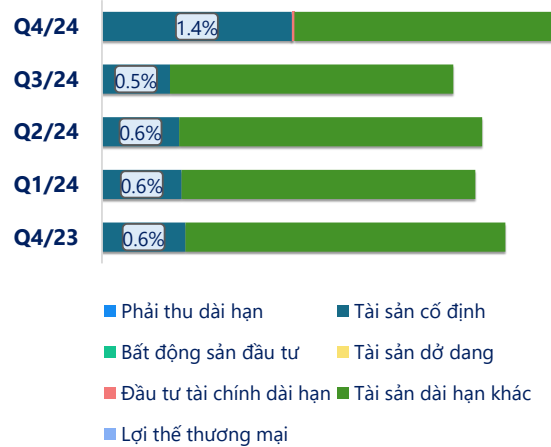
(Nguồn: fireant.vn)

Cơ cấu Tài sản ngắn hạn/Tổng TS



(Nguồn: fireant.vn)

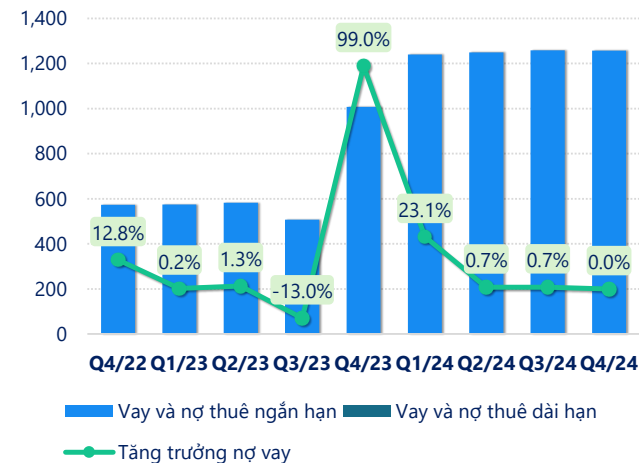
Cơ cấu Tài sản dài hạn/Tổng TS



(Nguồn: fireant.vn)

tỷ VNĐ

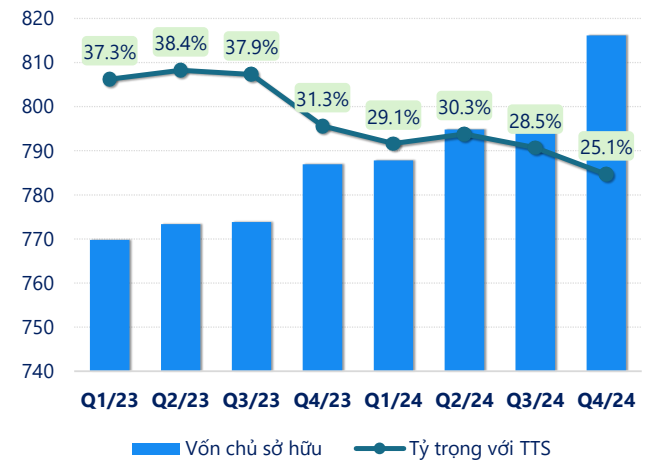
Nợ vay



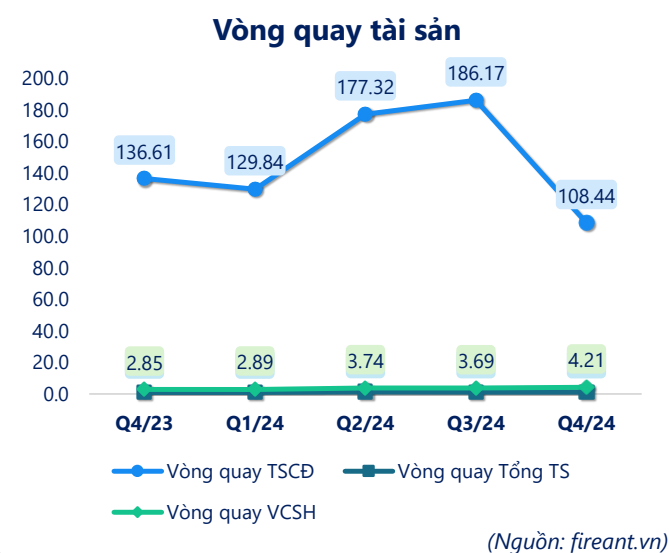
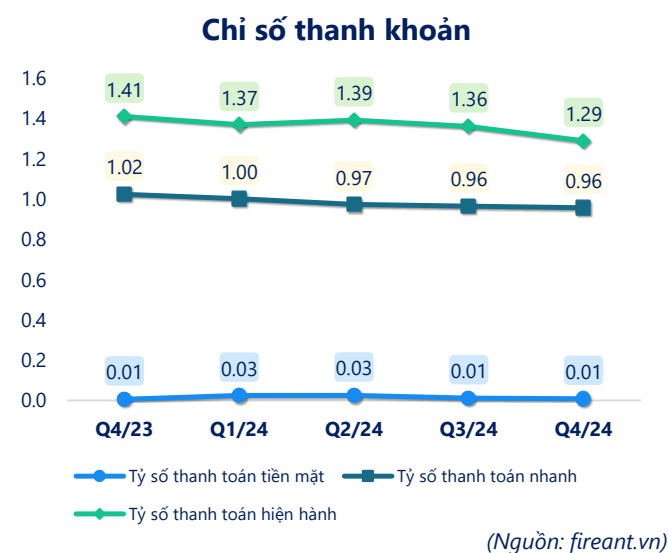
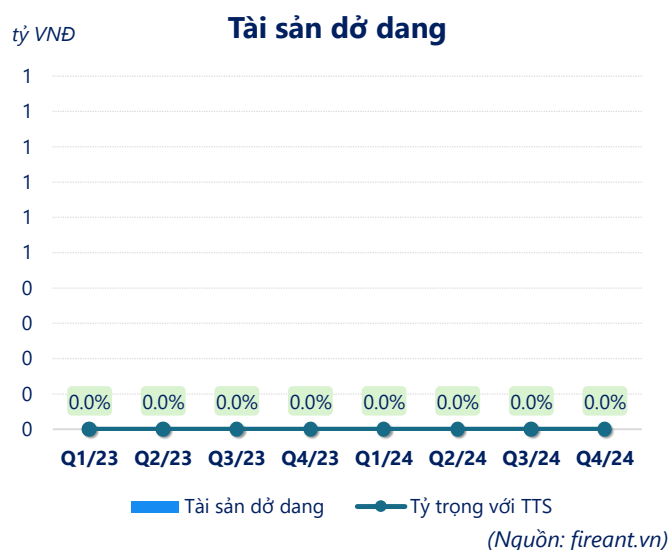
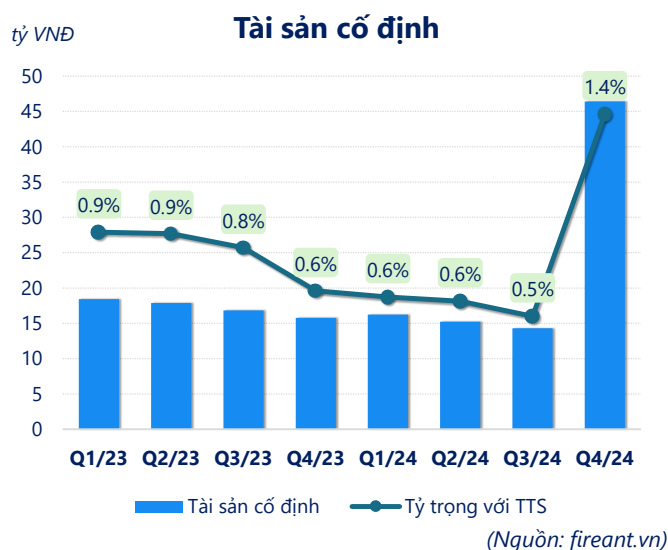
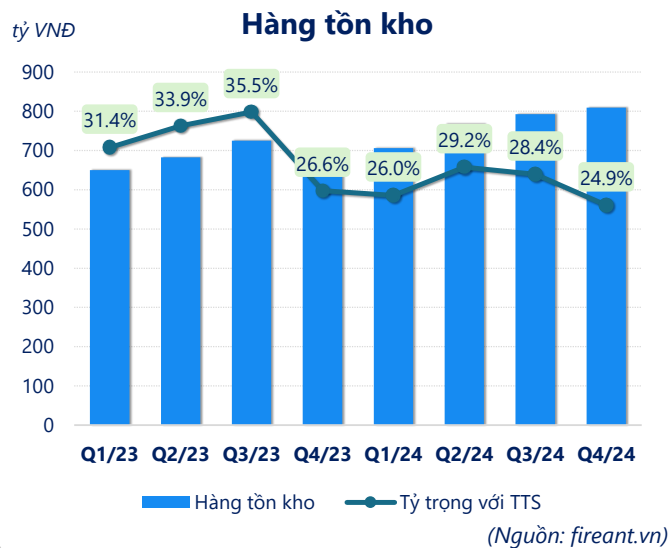
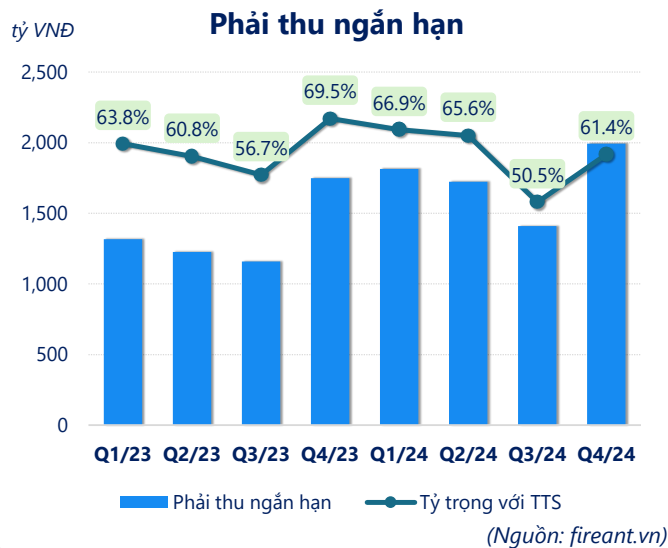
(Nguồn: fireant.vn)

tỷ VNĐ

Vốn chủ sở hữu



(Nguồn: fireant.vn)



CÂN ĐỐI KẾ TOÁN (tỷ VNĐ)	Q4/23	Q1/24	Q2/24	Q3/24	Q4/24
Tổng tài sản	2,516	2,712	2,625	2,790	3,248
Tài sản ngắn hạn	2,440	2,636	2,550	2,717	3,138
Tiền và tương đương tiền	10.5	48.1	46.3	24.3	22.7
Đầu tư tài chính ngắn hạn	10.7	64.7	12.7	489	300
Phải thu ngắn hạn	1,748	1,815	1,722	1,410	1,994
Hàng tồn kho	668	706	768	793	809
Tài sản ngắn hạn khác	2.11	2.28	1.42	1.04	12.1
Tài sản dài hạn	76.4	76.2	75.1	73.8	110
Phải thu dài hạn	0	0	0	0	0
Tài sản cố định	15.8	16.3	15.2	14.3	46.4
Bất động sản đầu tư	0	0	0	0	0
Tài sản dở dang	0	0	0	0	0
Đầu tư tài chính dài hạn	0	0	0	0	0.63
Tài sản dài hạn khác	60.6	59.9	59.9	59.5	63.2
Lợi thế thương mại	0	0	0	0	0
Nợ phải trả	1,729	1,924	1,831	1,994	2,432
Nợ ngắn hạn	1,729	1,924	1,831	1,994	2,432
Vay và nợ thuê ngắn hạn	1,008	1,241	1,249	1,258	1,258
Phải trả người bán ngắn hạn	539	529	522	588	846
Nợ dài hạn	0	0	0	0	0.41
Vay và nợ thuê dài hạn	0	0	0	0	0
Nguồn vốn chủ sở hữu	787	788	795	796	816
Vốn chủ sở hữu	787	788	795	796	816
Vốn điều lệ	652	652	652	652	652
Kinh phí và quỹ khác	0	0	0	0	0

(Nguồn: fireant.vn)