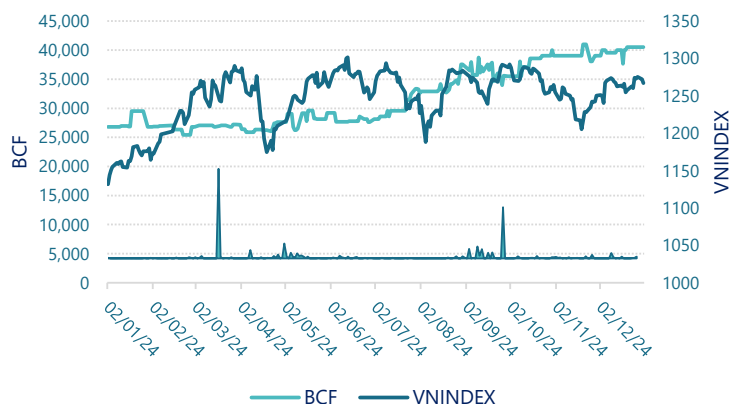


## CTCP Thực phẩm Bích Chi (HNX: BCF)

Lịch sử giá



### Thông tin giao dịch 31/12/2024

Giá hiện tại (VNĐ)	<b>40,500</b>
Cao nhất 52 tuần (VNĐ)	40,988
Thấp nhất 52 tuần (VNĐ)	25,421
SL cổ phiếu LH	33,897,213
KLGD BQ 20 phiên (CP)	200
% sở hữu nước ngoài	0.0%
Vốn điều lệ (tỷ VNĐ)	
Vốn hóa (tỷ VNĐ)	1,373
P/E	12.9
EPS	3,131

#### DT thuần

Q4/24

**191**

tỷ VNĐ

QoQ: ▼15.0 | -7.3%

YoY: ▲ 20.0 | 11.7%

#### LN sau thuế

Q4/24

**19.4**

tỷ VNĐ

QoQ: ▼12.8 | -39.8%

YoY: ▲ 5.30 | 37.4%

#### Tỷ suất lãi EBIT

2024

**17.7%**

+/- YoY: ▲ 3.9%

#### DT thuần

2024

**762**

tỷ VNĐ

YoY: ▲ 168 | 28.2%

#### LN sau thuế

2024

**106**

tỷ VNĐ

YoY: ▲ 42.5 | 67.2%

#### ROE

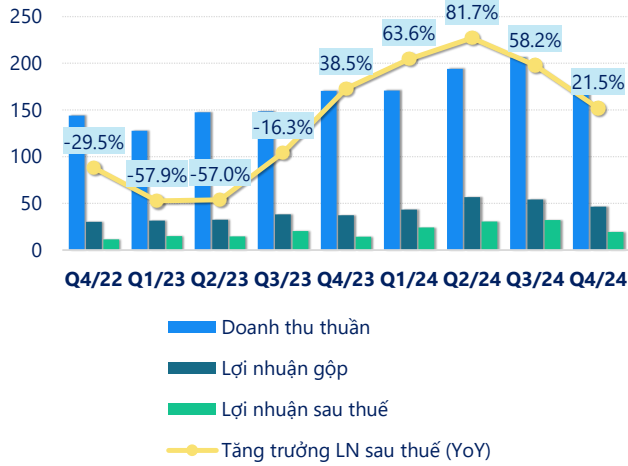
2024

**28.2%**

+/- YoY: ▲ 9.9%

tỷ VNĐ

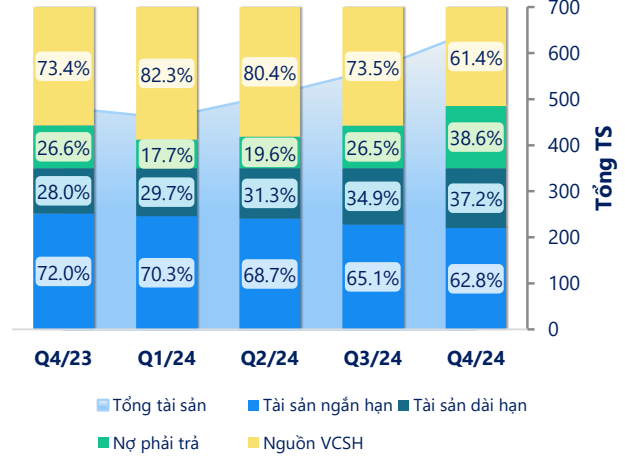
### Kết quả kinh doanh



(Nguồn: fireant.vn)

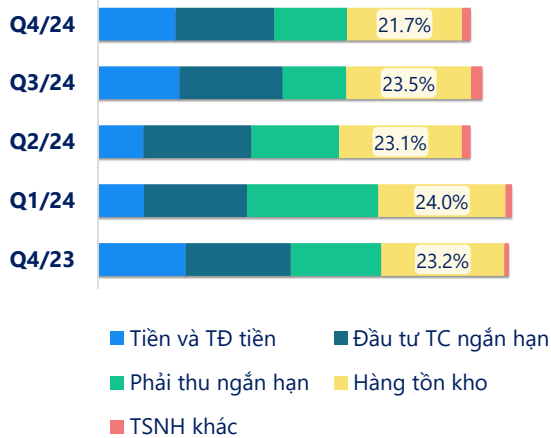
### Cơ cấu Tổng tài sản

tỷ VNĐ



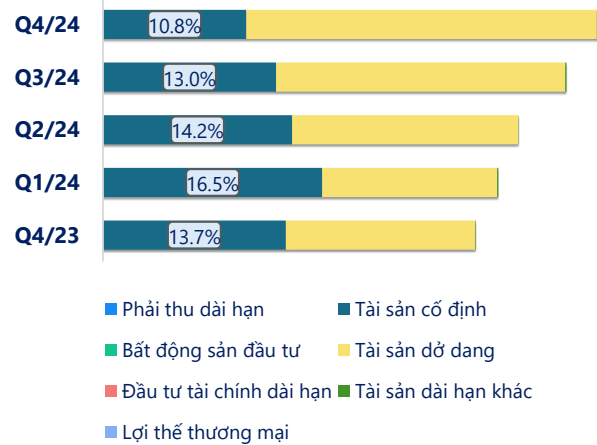
(Nguồn: fireant.vn)

### Cơ cấu Tài sản ngắn hạn/Tổng TS



(Nguồn: fireant.vn)

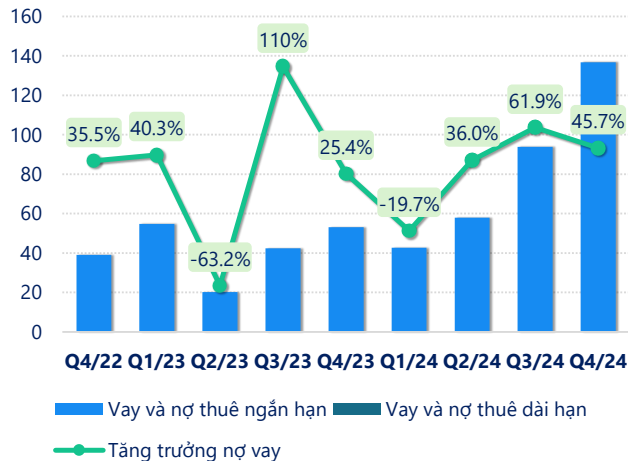
### Cơ cấu Tài sản dài hạn/Tổng TS



(Nguồn: fireant.vn)

tỷ VNĐ

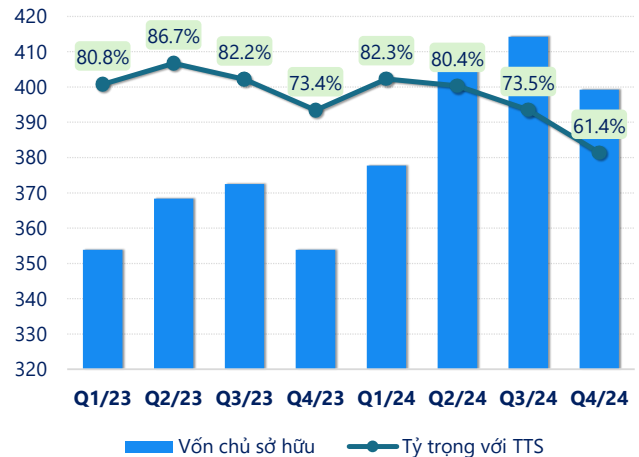
### Nợ vay



(Nguồn: fireant.vn)

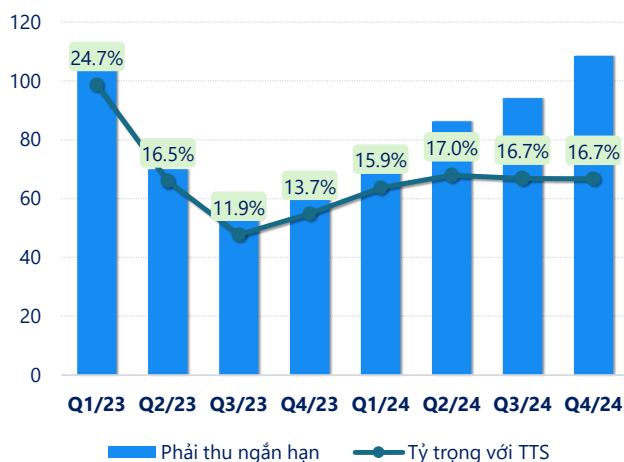
tỷ VNĐ

### Vốn chủ sở hữu



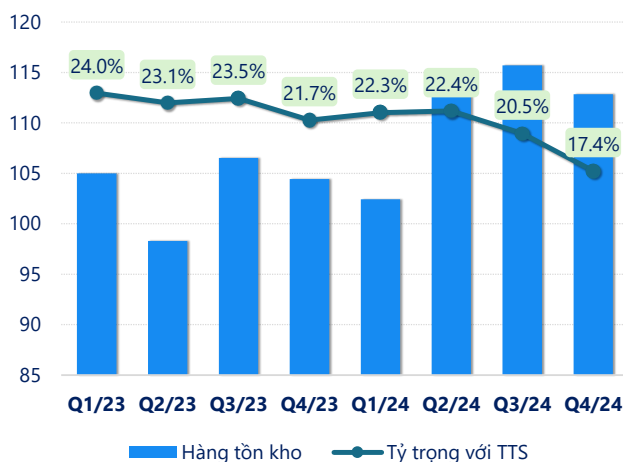
(Nguồn: fireant.vn)

tỷ VNĐ

**Phải thu ngắn hạn**


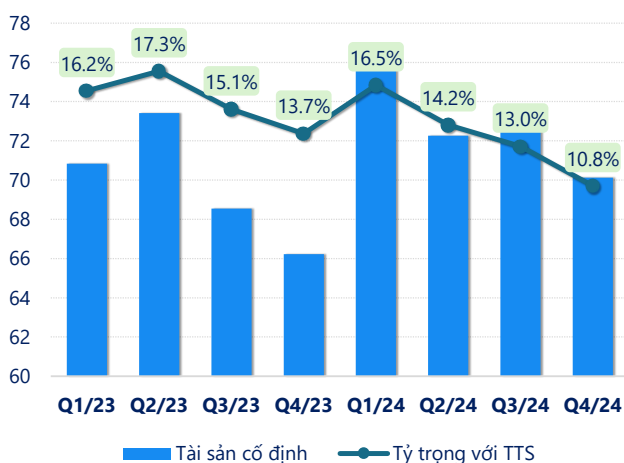
(Nguồn: fireant.vn)

tỷ VNĐ

**Hàng tồn kho**


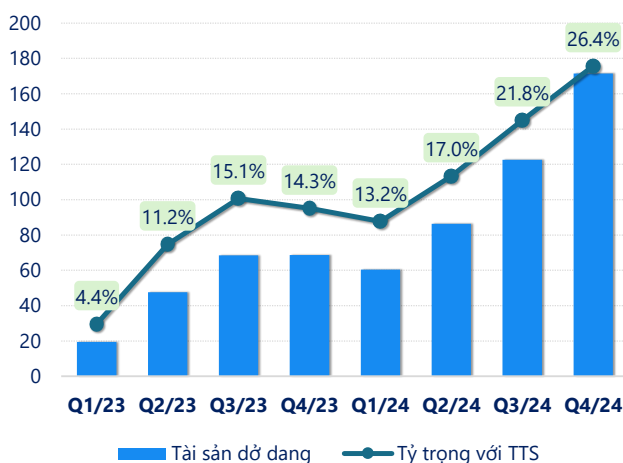
(Nguồn: fireant.vn)

tỷ VNĐ

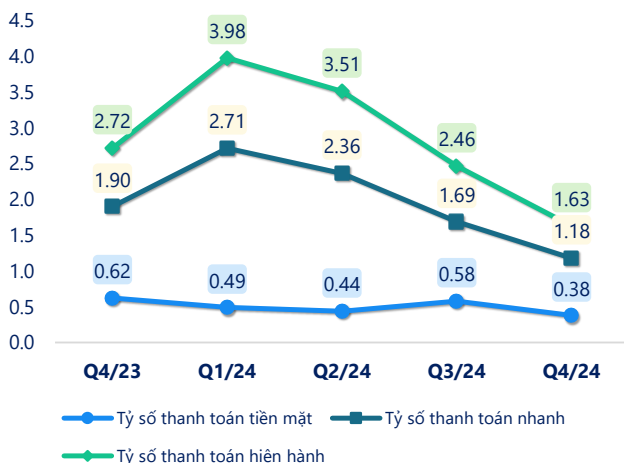
**Tài sản cố định**


(Nguồn: fireant.vn)

tỷ VNĐ

**Tài sản dở dang**


(Nguồn: fireant.vn)

**Chỉ số thanh khoản**


(Nguồn: fireant.vn)

**Vòng quay tài sản**


(Nguồn: fireant.vn)

CÂN ĐỐI KẾ TOÁN (tỷ VNĐ)	Q4/23	Q1/24	Q2/24	Q3/24	Q4/24
<b>Tổng tài sản</b>	<b>482</b>	<b>459</b>	<b>508</b>	<b>564</b>	<b>650</b>
<b>Tài sản ngắn hạn</b>	<b>347</b>	<b>323</b>	<b>349</b>	<b>367</b>	<b>408</b>
Tiền và tương đương tiền	79.4	39.7	43.3	86.2	94.9
Đầu tư tài chính ngắn hạn	89.1	99.9	96.6	58.5	74.9
Phải thu ngắn hạn	66.1	73.2	86.3	94.1	109
Hàng tồn kho	104	102	114	116	113
Tài sản ngắn hạn khác	7.77	7.45	9.01	12.5	17.1
<b>Tài sản dài hạn</b>	<b>135</b>	<b>137</b>	<b>159</b>	<b>196</b>	<b>242</b>
Phải thu dài hạn	0	0	0	0	0
Tài sản cố định	66.2	75.7	72.3	73.4	70.1
Bất động sản đầu tư	0	0	0	0	0
Tài sản dở dang	68.7	60.4	86.4	123	171
Đầu tư tài chính dài hạn	0	0	0	0	0
Tài sản dài hạn khác	0.16	0.41	0.13	0.47	0.38
Lợi thế thương mại	0	0	0	0	0
<b>Nợ phải trả</b>	<b>128</b>	<b>81.5</b>	<b>99.8</b>	<b>149</b>	<b>251</b>
<b>Nợ ngắn hạn</b>	<b>128</b>	<b>81.1</b>	<b>99.5</b>	<b>149</b>	<b>251</b>
Vay và nợ thuê ngắn hạn	53.1	42.6	58.0	93.9	137
Phải trả người bán ngắn hạn	15.4	12.4	14.3	18.9	51.2
Nợ dài hạn	0.34	0.34	0.26	0.26	0.26
Vay và nợ thuê dài hạn	0	0	0	0	0
<b>Nguồn vốn chủ sở hữu</b>	<b>354</b>	<b>378</b>	<b>408</b>	<b>414</b>	<b>399</b>
<b>Vốn chủ sở hữu</b>	<b>354</b>	<b>378</b>	<b>408</b>	<b>414</b>	<b>399</b>
Vốn điều lệ	323	323	323	339	339
Kinh phí và quỹ khác	0	0	0	0	0

(Nguồn: fireant.vn)