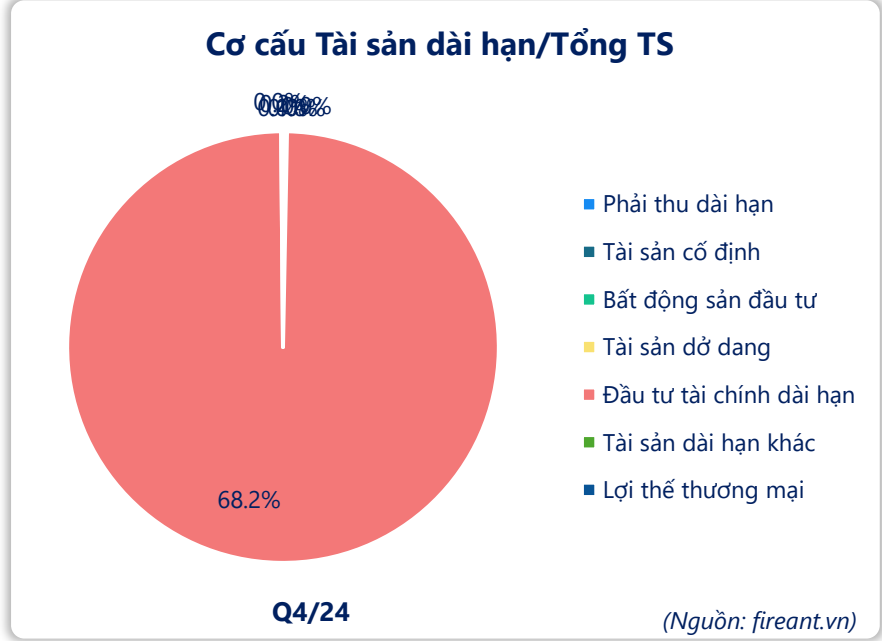
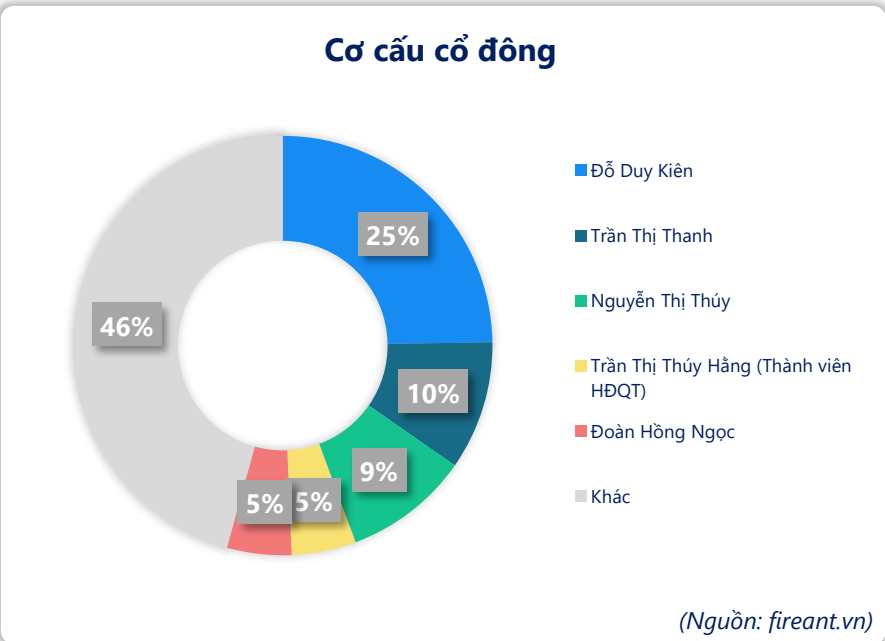
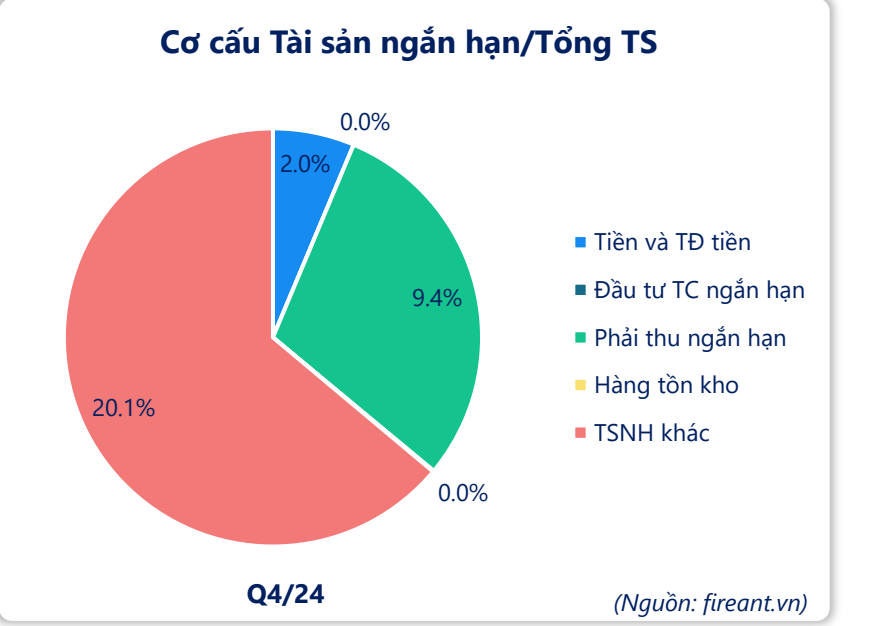
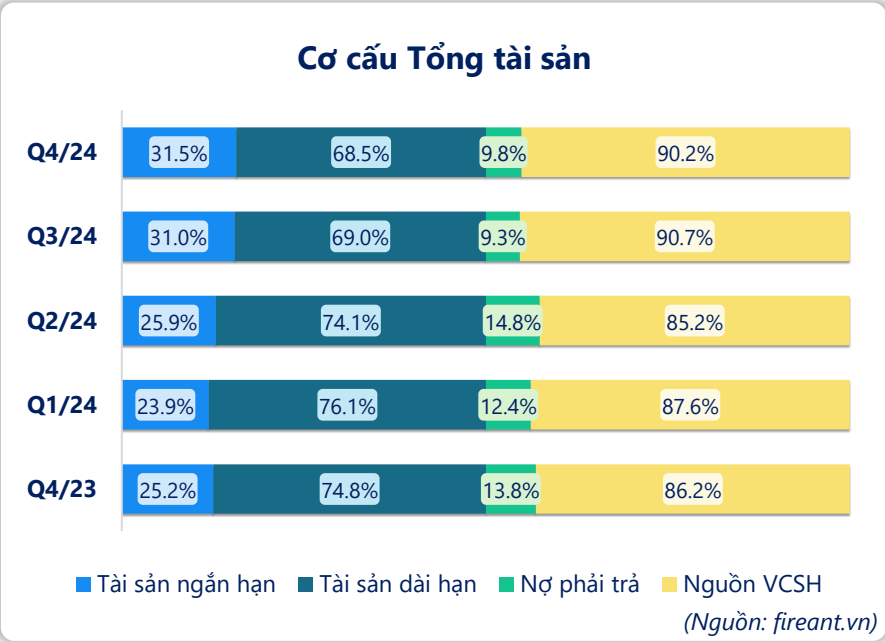
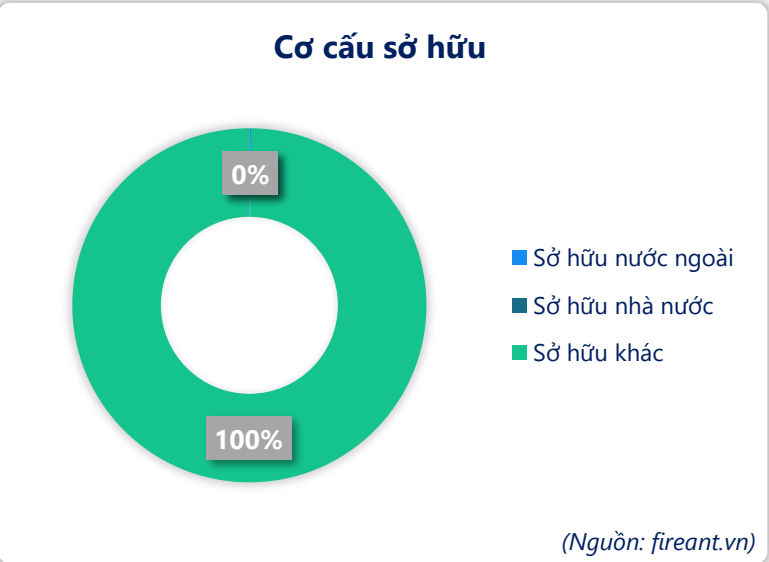
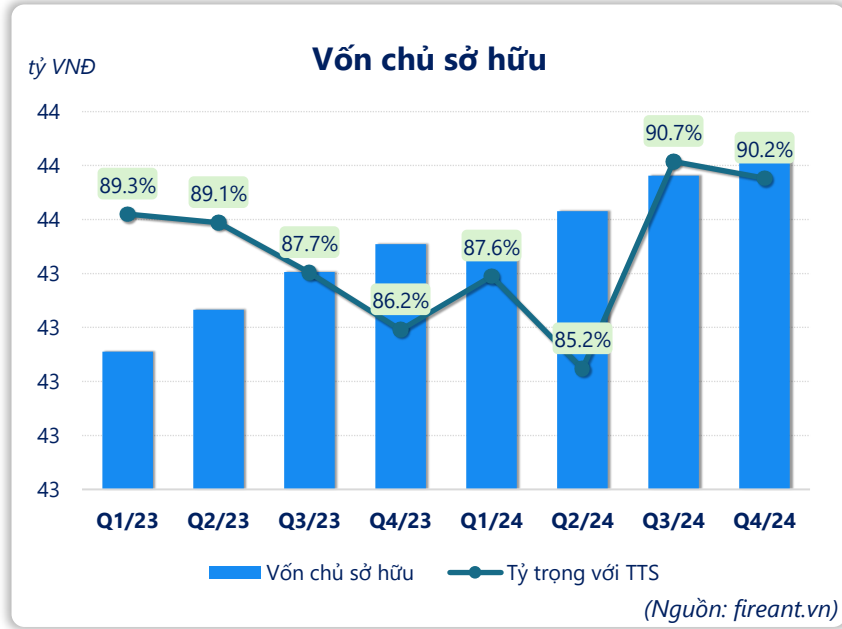
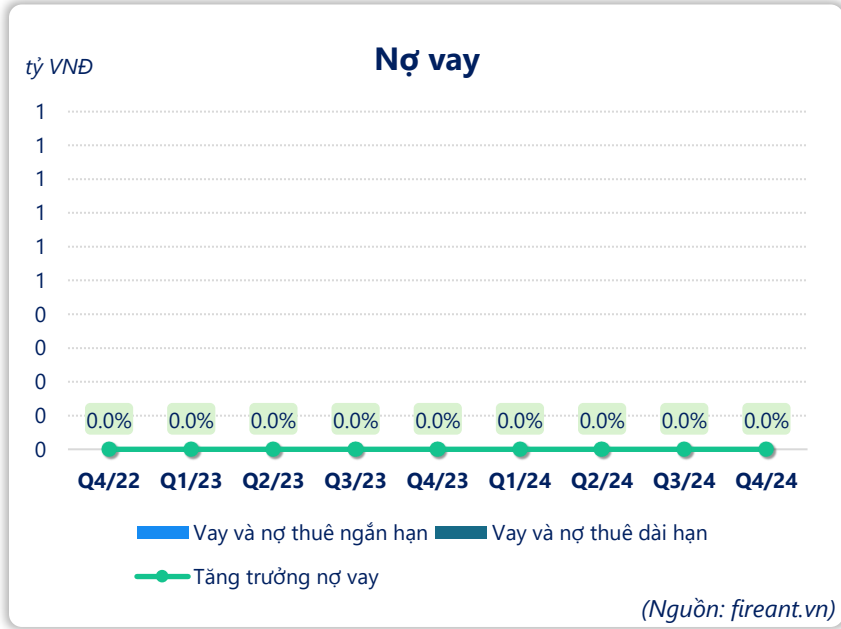
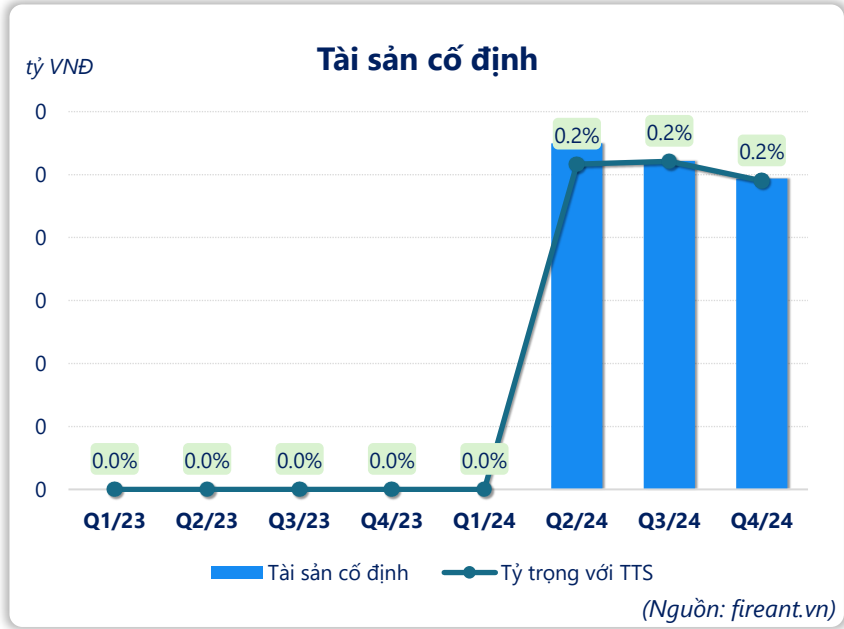
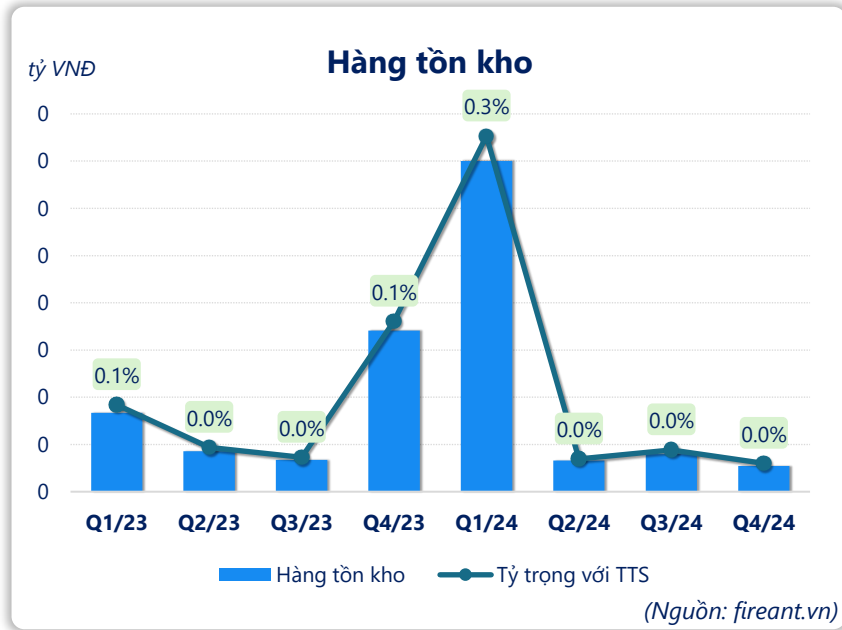
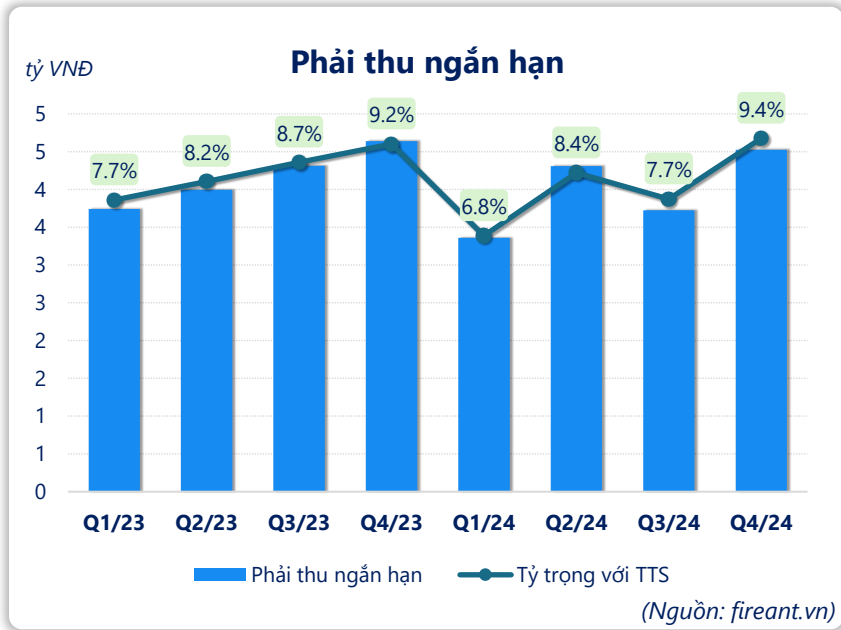
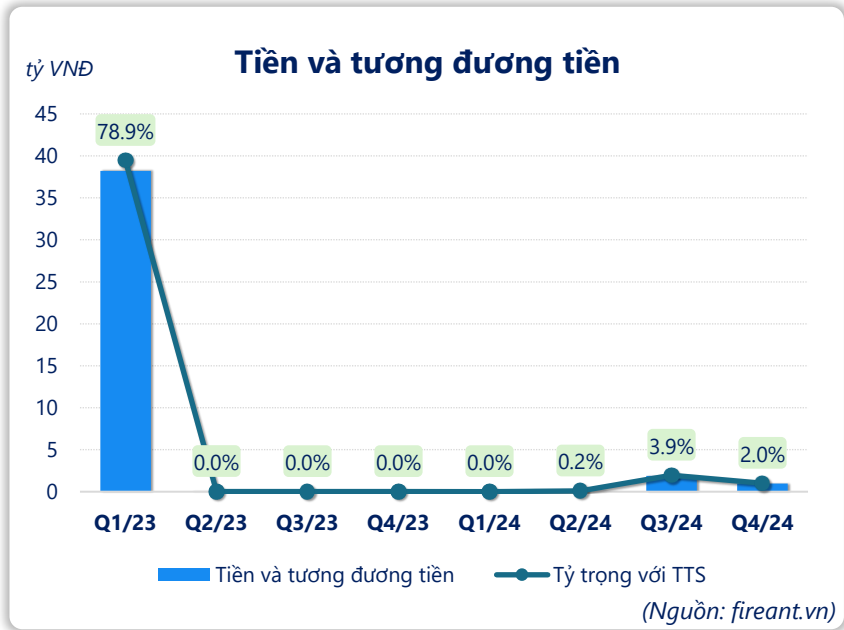
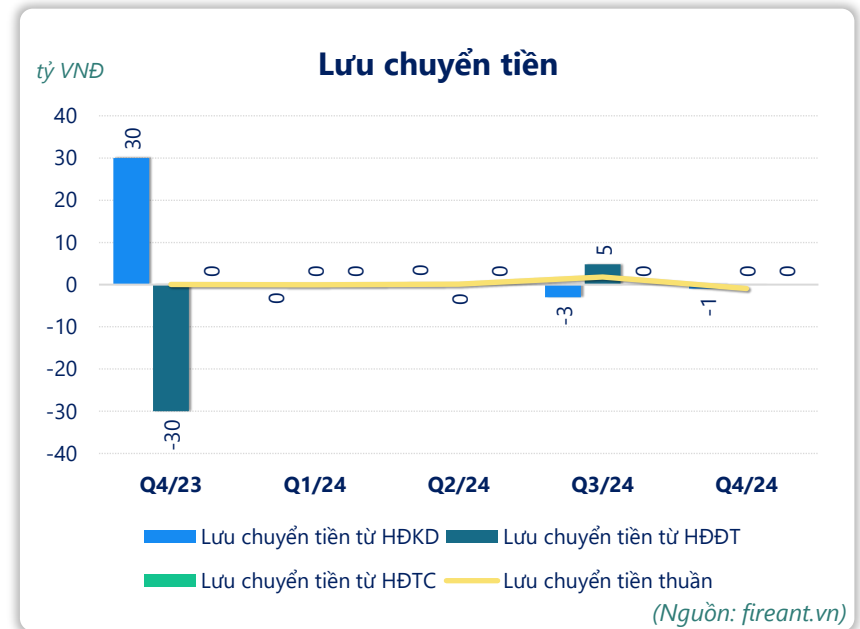
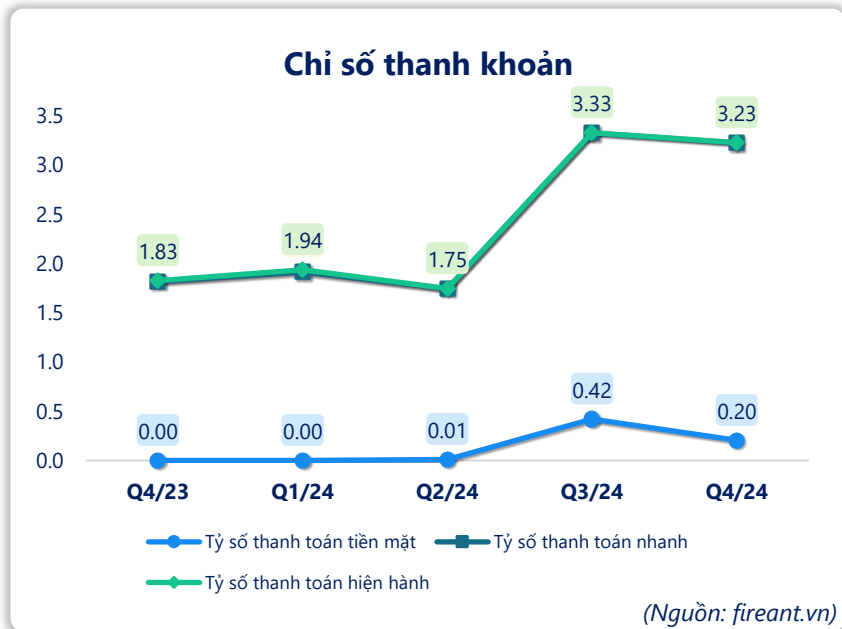
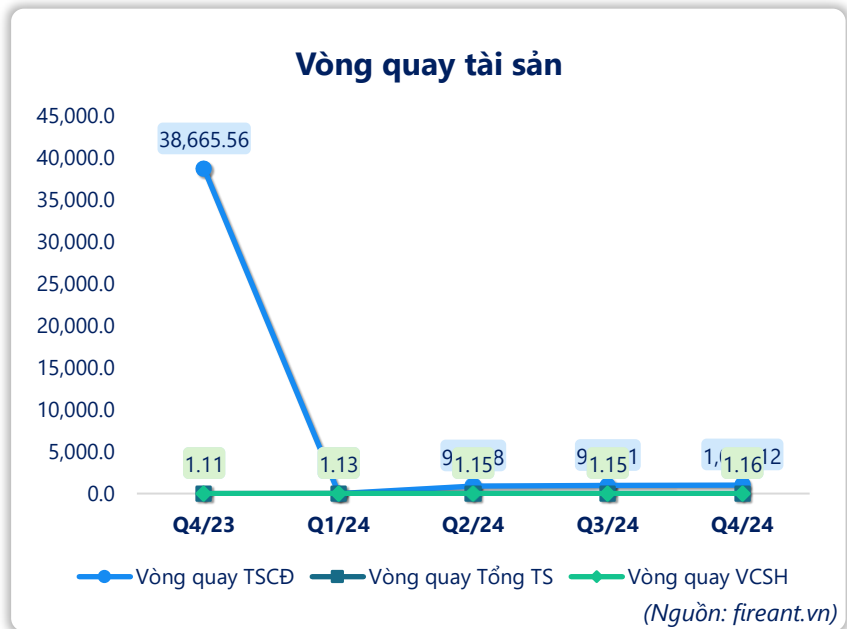
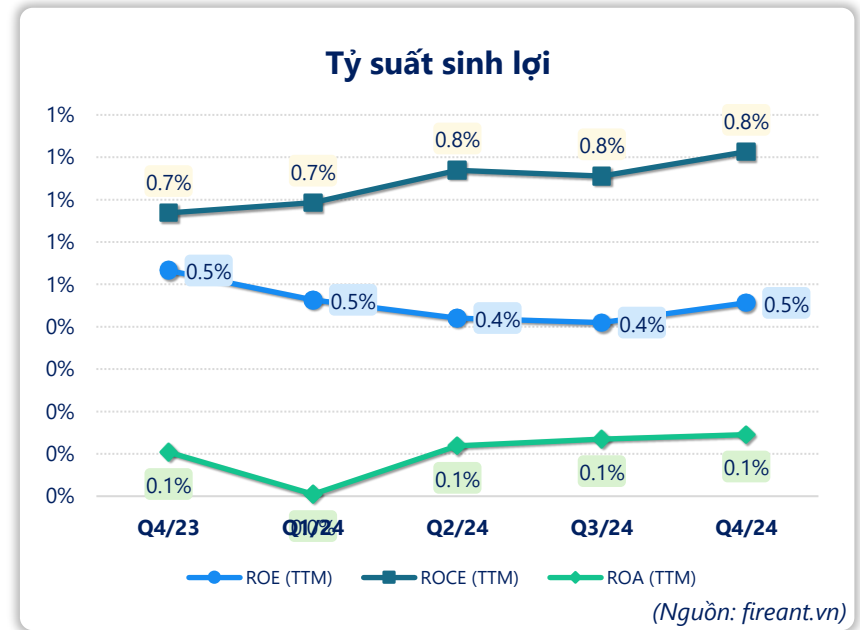
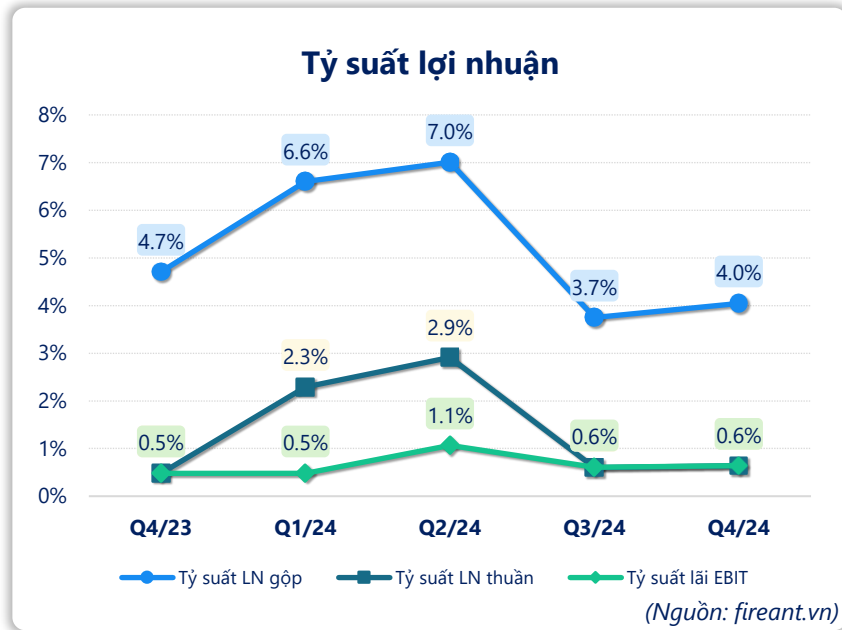
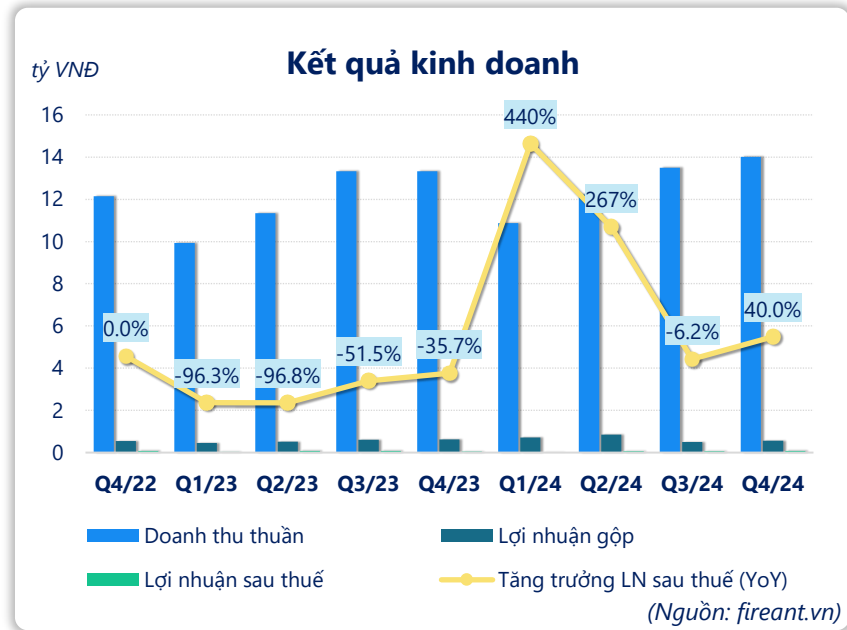


Thông tin giao dịch		31/12/2024
Giá hiện tại (VNĐ)		15,000
Cao nhất 52 tuần (VNĐ)		21,000
Thấp nhất 52 tuần (VNĐ)		7,600
SL cổ phiếu LH		3,500,000
KLGD BQ 20 phiên (CP)		360
% sở hữu nước ngoài		0.2%
Vốn điều lệ (tỷ VNĐ)		
Vốn hóa (tỷ VNĐ)		53
P/E		264.2
EPS		57

	YTD	1T	3T	6T
ATS		28.2%	-24.6%	17.2%
VNINDEX		2.1%	-0.2%	-1.3%







CÂN ĐỐI KẾ TOÁN (tỷ VNĐ)	Tại ngày 31/12/2024	Tại ngày 31/12/2023	Thay đổi
<b>Tổng tài sản</b>	<b>48.4</b>	<b>50.4</b>	<b>-4.0%</b>
<b>Tài sản ngắn hạn</b>	<b>15.2</b>	<b>12.7</b>	<b>20.1%</b>
Tiền và tương đương tiền	0.96	0.01	13834%
Đầu tư tài chính ngắn hạn	0	0	
Phải thu ngắn hạn	4.53	4.64	-2.4%
Hàng tồn kho	0.01	0.07	-84.0%
Tài sản ngắn hạn khác	9.73	7.97	22.1%
<b>Tài sản dài hạn</b>	<b>33.1</b>	<b>37.7</b>	<b>-12.1%</b>
Phải thu dài hạn	0	0	
Tài sản cố định	0.10	0	
Bất động sản đầu tư	0	0	
Tài sản dở dang	0	0	
Đầu tư tài chính dài hạn	33.0	37.7	-12.5%
Tài sản dài hạn khác	0.04	0.00	152153%
Lợi thế thương mại	0	0	
<b>Nợ phải trả</b>	<b>4.72</b>	<b>6.94</b>	<b>-32.0%</b>
<b>Nợ ngắn hạn</b>	<b>4.72</b>	<b>6.94</b>	<b>-32.0%</b>
Vay và nợ thuê ngắn hạn	0	0	
Phải trả người bán ngắn hạn	3.89	4.98	-21.9%
<b>Nợ dài hạn</b>	<b>0</b>	<b>0</b>	
Vay và nợ thuê dài hạn	0	0	
<b>Nguồn vốn chủ sở hữu</b>	<b>43.7</b>	<b>43.5</b>	<b>0.5%</b>
<b>Vốn chủ sở hữu</b>	<b>43.7</b>	<b>43.5</b>	<b>0.5%</b>
Vốn điều lệ	35.0	35.0	0.0%
<b>Kinh phí và quỹ khác</b>	<b>0</b>	<b>0</b>	

(Nguồn: fireant.vn)

KẾT QUẢ KINH DOANH (tỷ VNĐ)	Q4/23	Q1/24	Q2/24	Q3/24	Q4/24
<b>Doanh thu thuần</b>	13.3	10.9	12.2	13.5	14.0
Giá vốn hàng bán	12.7	10.2	11.4	13.0	13.5
<b>Lợi nhuận gộp</b>	0.63	0.72	0.86	0.51	0.57
Doanh thu HĐTC	0.00	0.00	0.00	0.00	0.00
Chi phí TC	0	0	0	0	0
<b>Chi phí lãi vay</b>	0	0	0	0	0
LN trong công ty LKLD	0	0	0	0	0
Chi phí bán hàng	0	0	0	0	0
Chi phí QLDN	0.56	0.47	0.50	0.43	0.48
<b>LN thuần từ HĐKD</b>	0.06	0.25	0.36	0.08	0.09
Lợi nhuận khác	0	-0.20	-0.23	0.00	0
<b>LN trước thuế</b>	0.06	0.05	0.13	0.08	0.09
<b>Lợi nhuận sau thuế</b>	0.05	0.00	0.06	0.07	0.07
<b>LNST của CĐ cty mẹ</b>	0.05	0.00	0.06	0.07	0.07

(Nguồn: fireant.vn)

LƯU CHUYỂN TIỀN TỆ (tỷ VNĐ)	Q4/23	Q1/24	Q2/24	Q3/24	Q4/24
Lưu chuyển tiền từ HĐKD	30.0	0.00	0.19	-3.02	-0.92
Lưu chuyển tiền từ HĐĐT	-30.0	0	-0.11	4.82	0.00
Lưu chuyển tiền từ HĐTC	0	0	0	0	0
Tiền đầu kỳ	0.00	0.01	0.00	0.08	1.88
<b>Lưu chuyển tiền thuần</b>	<b>0.00</b>	<b>0.00</b>	<b>0.08</b>	<b>1.80</b>	<b>-0.92</b>
Ảnh hưởng tỷ giá	0	0	0	0	0
Tiền cuối kỳ	0.01	0.00	0.08	1.88	0.96

(Nguồn: fireant.vn)