

CTCP Bột mì Vinafood 1

Ngày 31/12/2024	7,700 VNĐ		
Thay đổi	1 tháng	3 tháng	6 tháng
	-	-	-

DT thuần Q4/24
184
tỷ VNĐ
QoQ: ▲ 20.0 12.1%
YoY: ▲ 16.0 9.4%

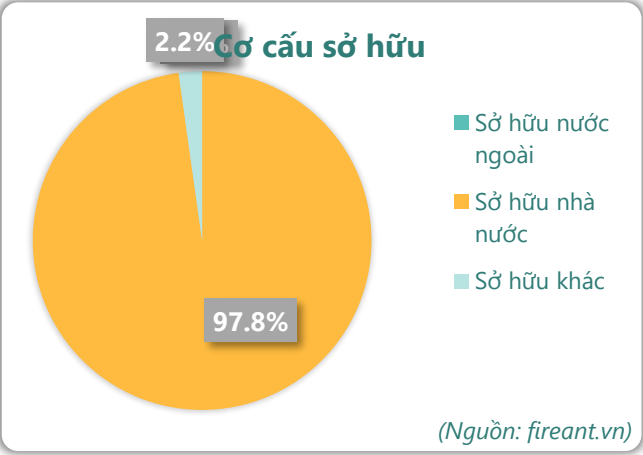
LN thuần Q4/24
1.42
tỷ VNĐ
QoQ: ▲ 0.35 32.9%
YoY: ▲ 0.66 87.1%

LN sau thuế Q4/24
1.13
tỷ VNĐ
QoQ: ▲ 1.66 313%
YoY: ▲ 0.46 68.3%

Tỷ suất lãi EBIT 2024
1.7%
YoY: +/-▲ 0.1%

ROE 2024
0.8%
YoY: +/-▼ 0.6%

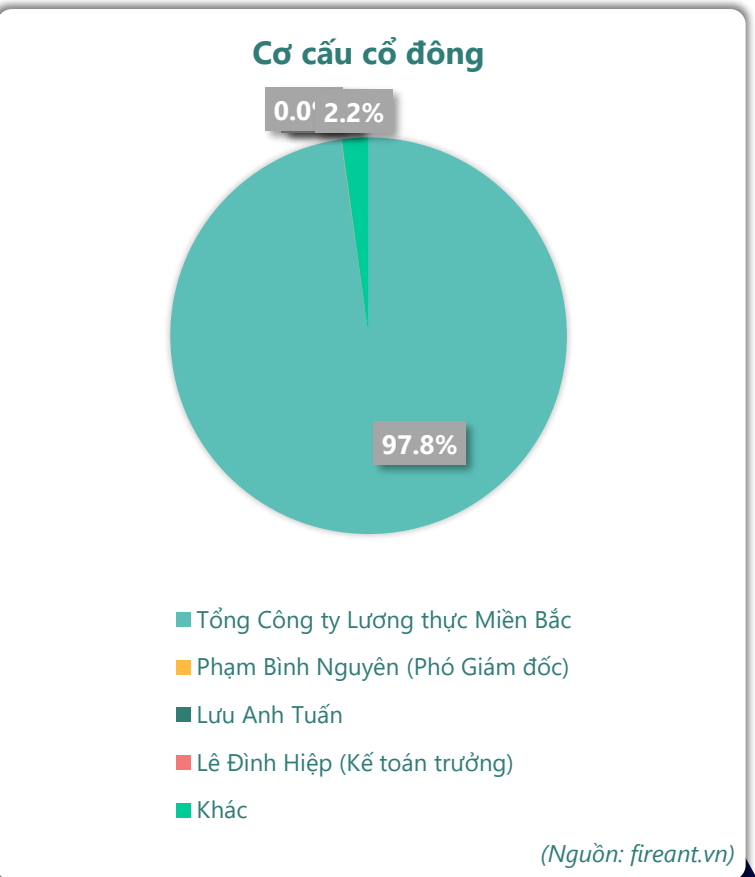
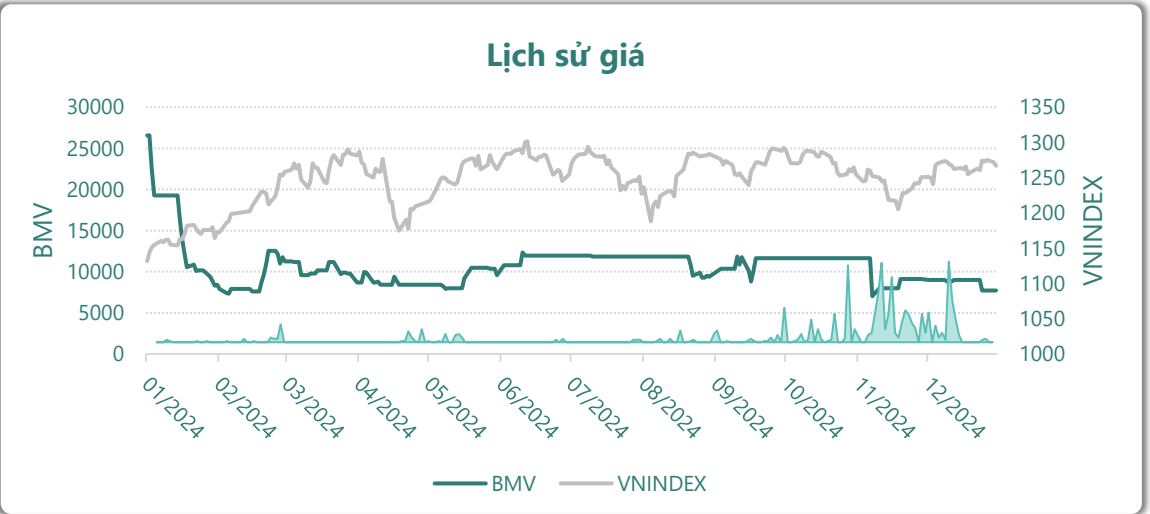
Sàn giao dịch	UPCOM
Khoảng giá 52 tuần	7,012 - 26,568
Vốn hóa (tỷ VNĐ)	186
Số lượng CPLH (CP)	24,200,000
KLGD BQ 20 phiên (CP)	25
Sở hữu nước ngoài	0.0%
Beta	0.35
EPS	78
P/E	99.3



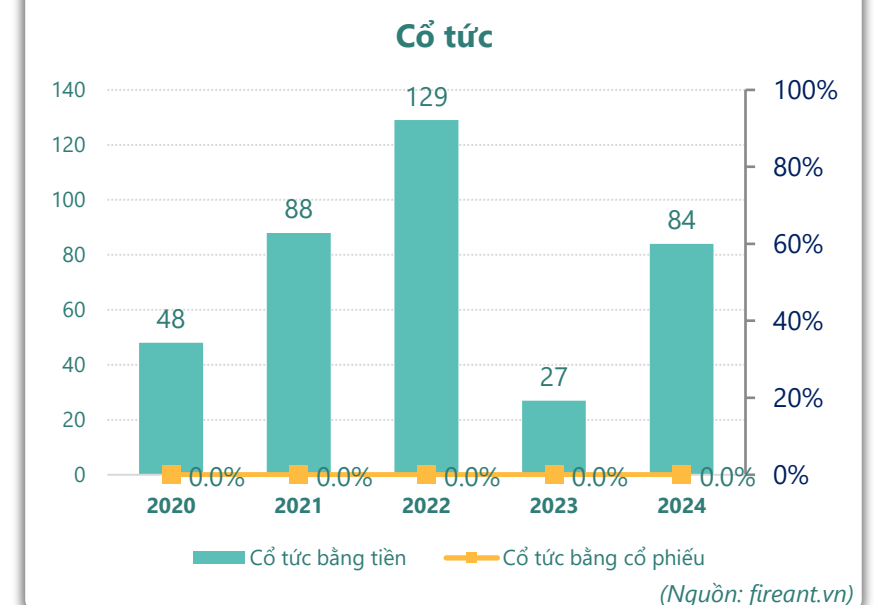
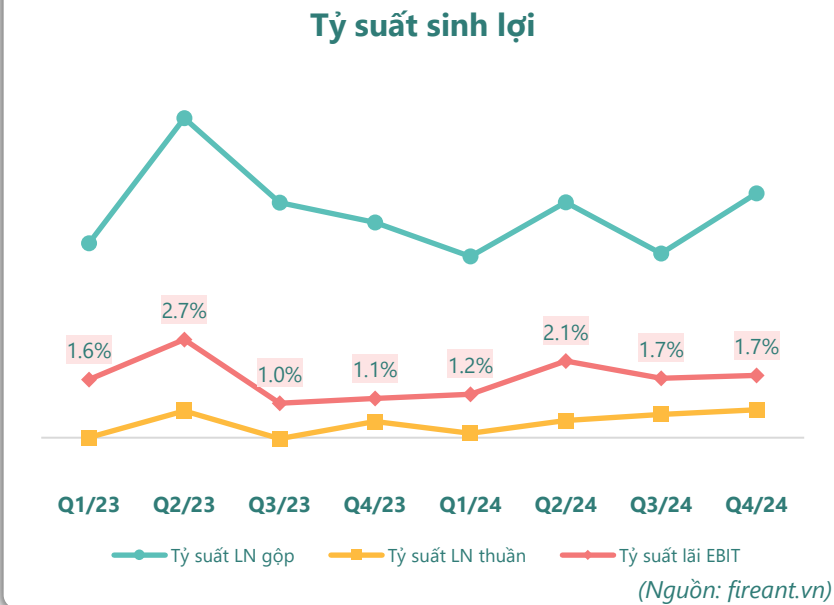
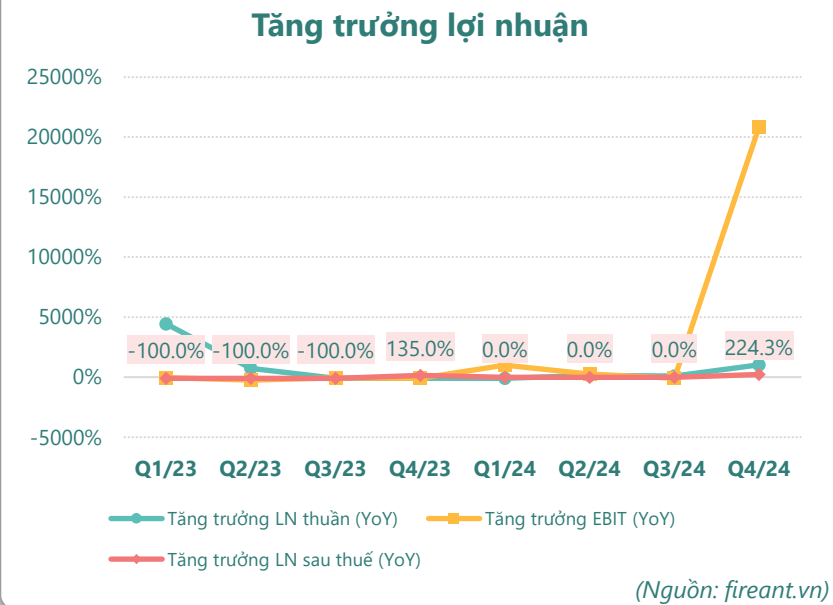
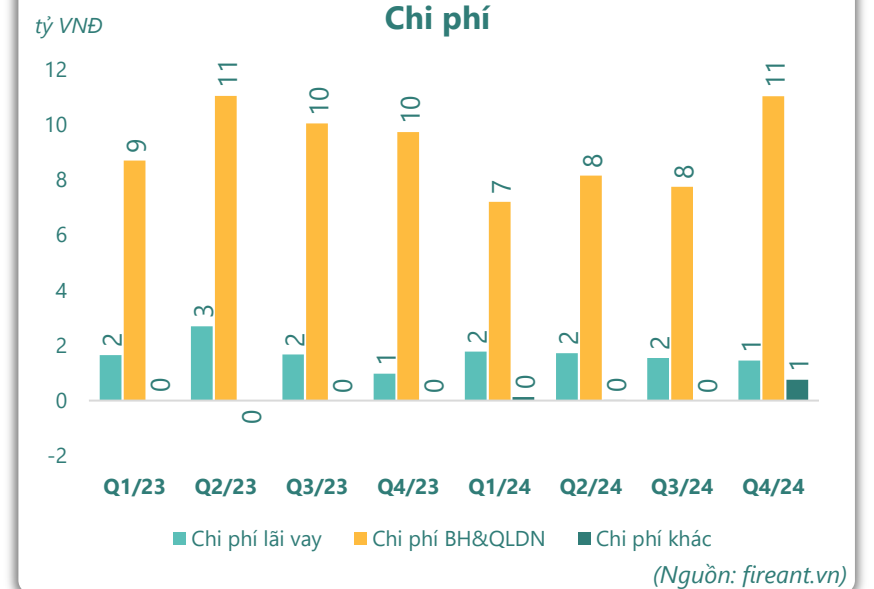
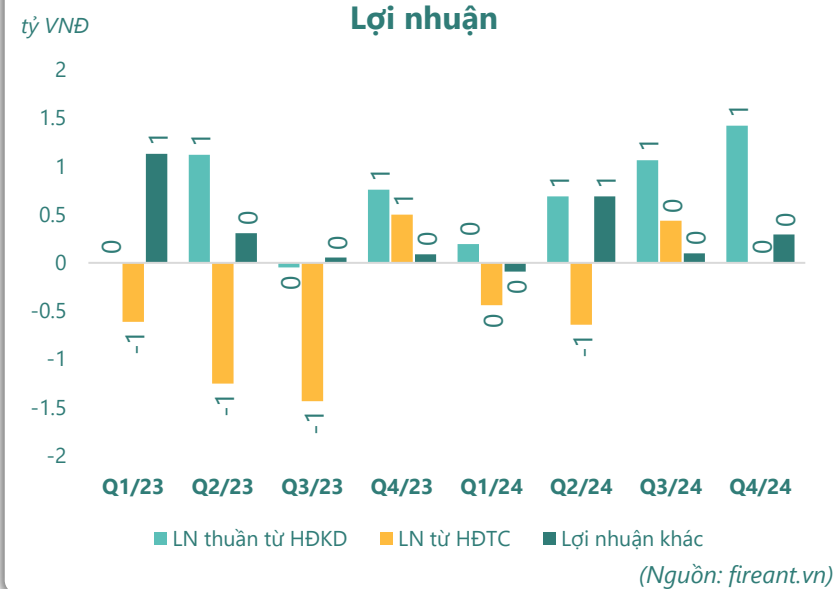
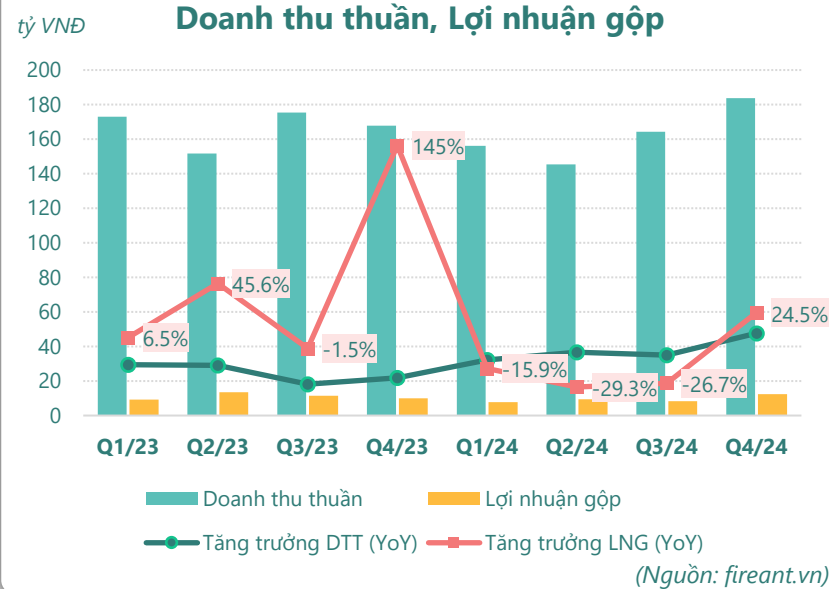
DT thuần 2024
650
tỷ VNĐ
YoY: ▼18.0 -2.7%

LN thuần 2024
3.37
tỷ VNĐ
YoY: ▲ 1.52 82.0%

LN sau thuế 2024
1.88
tỷ VNĐ
YoY: ▼1.55 -45.3%



KẾT QUẢ KINH DOANH

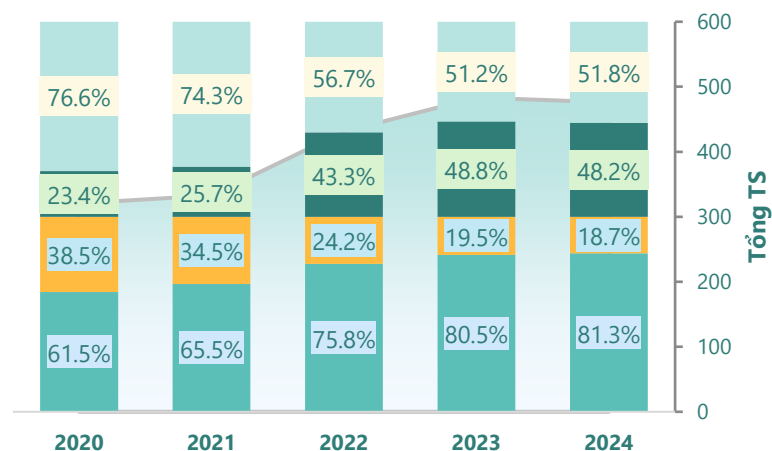




TÀI SẢN - NGUỒN VỐN

Cơ cấu Tổng tài sản

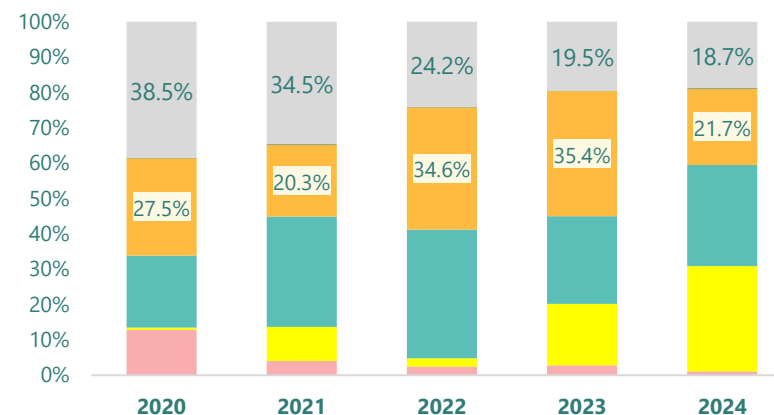
tỷ VNĐ



■ Tổng tài sản ■ TS ngắn hạn ■ TS dài hạn ■ Nợ phải trả ■ Nguồn VCSH

(Nguồn: fireant.vn)

Cơ cấu TS ngắn hạn/Tổng TS

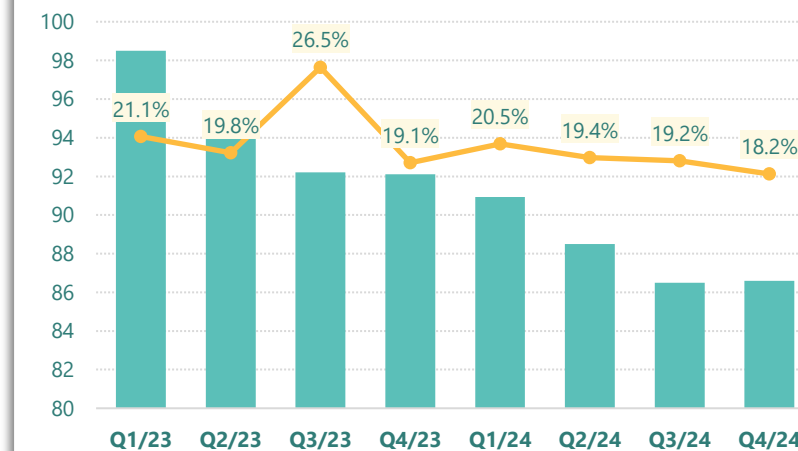


■ Tiền và TĐ tiền ■ Đầu tư TC ngắn hạn ■ Phải thu ngắn hạn ■ Hàng tồn kho ■ TSNH khác ■ TS dài hạn

(Nguồn: fireant.vn)

Tài sản cố định

tỷ VNĐ

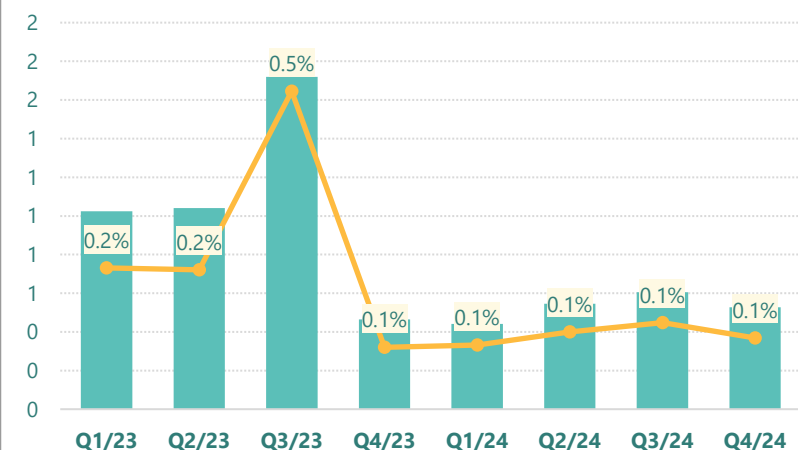


■ Tài sản cố định — TSCĐ/Tổng TS

(Nguồn: fireant.vn)

Tài sản dở dang

tỷ VNĐ

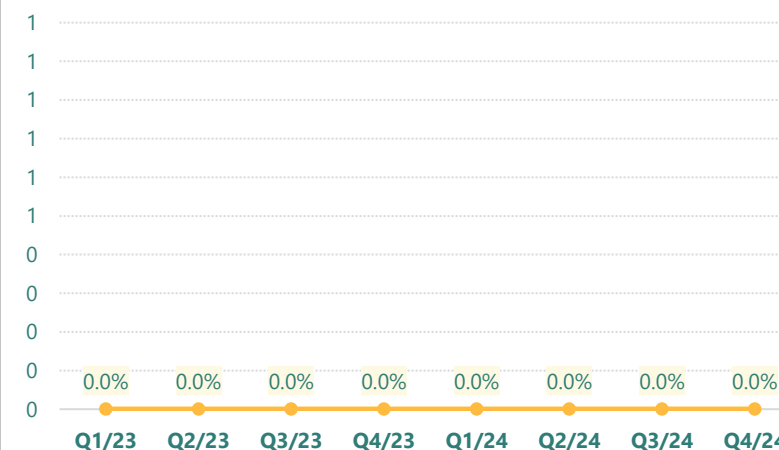


■ Tài sản dở dang — TSDD dài hạn/Tổng TS

(Nguồn: fireant.vn)

Đầu tư tài chính dài hạn

tỷ VNĐ

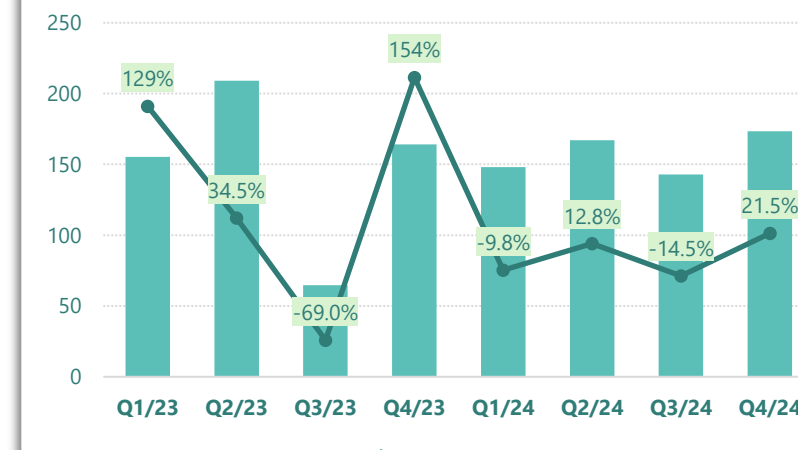


■ Đầu tư tài chính dài hạn — ĐTTC dài hạn/Tổng TS

(Nguồn: fireant.vn)

Nợ vay

tỷ VNĐ



■ Vay và nợ thuê ngắn hạn ■ Vay và nợ thuê dài hạn

— Tăng trưởng nợ vay

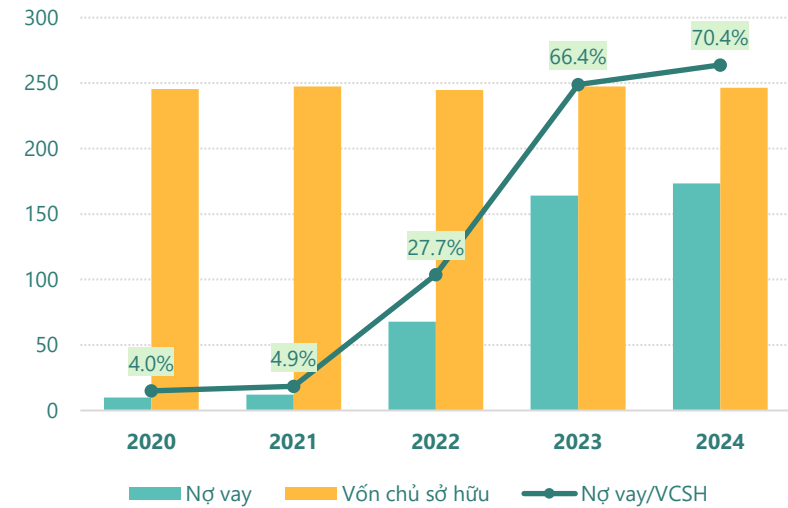
(Nguồn: fireant.vn)



HIỆU QUẢ HOẠT ĐỘNG

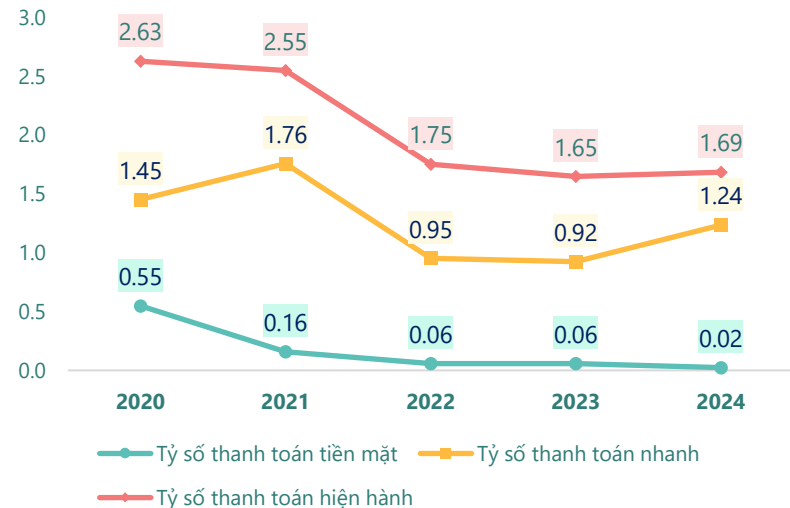
Nợ vay/VCSH

tỷ VNĐ



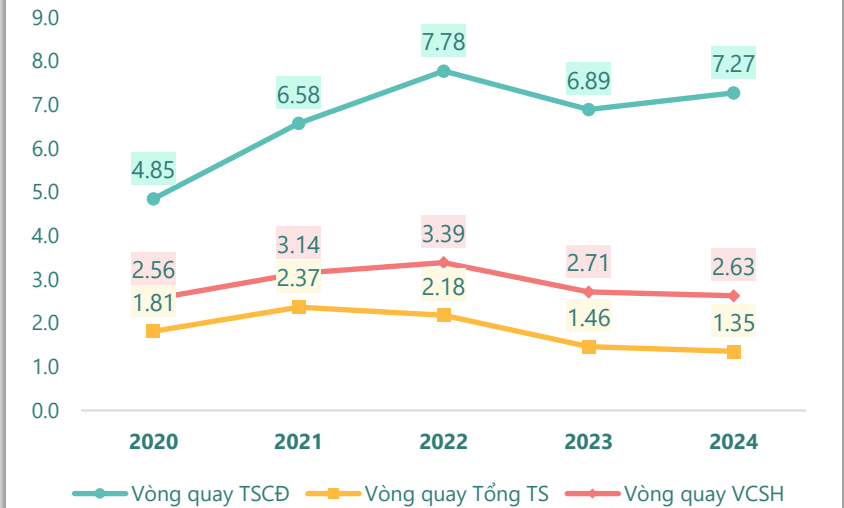
(Nguồn: fireant.vn)

Chỉ số thanh khoản



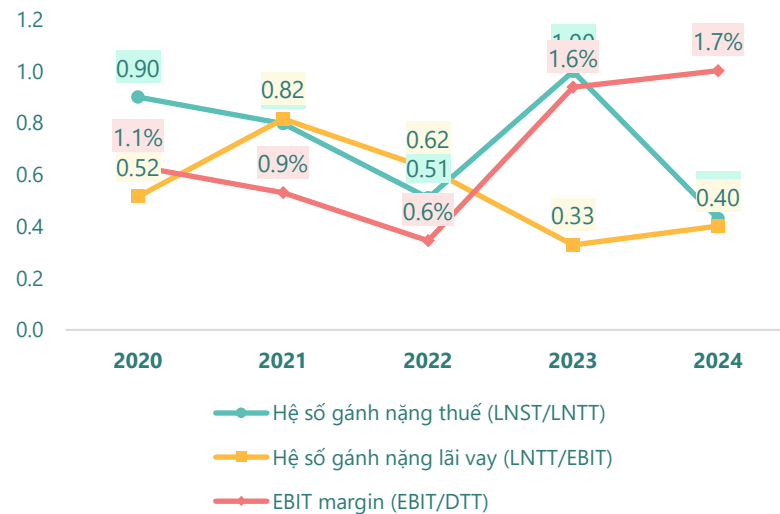
(Nguồn: fireant.vn)

Vòng quay tài sản



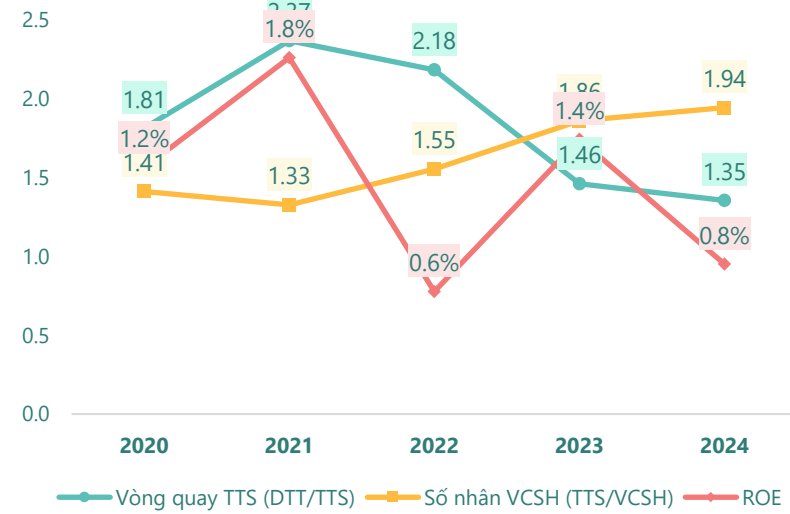
(Nguồn: fireant.vn)

Hệ số gánh nặng thuế và lãi vay



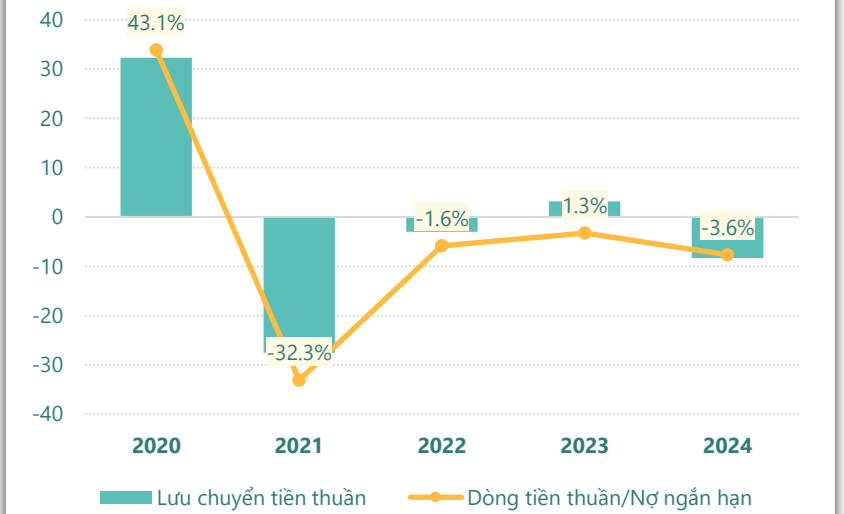
(Nguồn: fireant.vn)

Vòng quay tài sản và ROE



(Nguồn: fireant.vn)

Dòng tiền thuần trên Nợ ngắn hạn



(Nguồn: fireant.vn)

**KẾT QUẢ KINH DOANH**

(tỷ VNĐ)	Q4/24	Q4/23	Thay đổi YoY	2024	2023	Thay đổi YoY
Doanh thu thuần	184	168	9.4%	650	668	-2.7%
Giá vốn hàng bán	171	158	8.4%	612	630	-2.9%
Lợi nhuận gộp	12.5	10.0	24.6%	38.2	37.9	0.8%
Doanh thu HĐTC	2.04	1.59	28.1%	7.30	5.58	30.7%
Chi phí TC	2.03	1.09	86.1%	7.93	8.40	-5.5%
Chi phí lãi vay	1.45	0.97	49.7%	6.50	7.02	-7.4%
LN trong công ty LKLD	0	0.00		0	0	
Chi phí bán hàng	5.14	5.60	-8.2%	15.5	15.8	-1.7%
Chi phí QLDN	5.91	4.15	42.3%	18.7	17.4	7.2%
LN thuần từ HĐKD	1.42	0.76	87.1%	3.37	1.85	82.0%
Lợi nhuận khác	0.29	0.09	227%	0.99	1.58	-37.2%
LN trước thuế	1.72	0.85	102%	4.36	3.43	27.1%
Lợi nhuận sau thuế	1.13	0.67	68.3%	1.88	3.43	-45.3%
LNST của CĐ cty mẹ	1.13	0.67	68.3%	1.88	3.43	-45.3%

(Nguồn: fireant.vn)

Lưu chuyển tiền tệ

(tỷ VNĐ)	Q3/23	Q4/23	Q1/24	Q2/24	Q3/24	Q4/24
Lưu chuyển tiền từ HĐKD	141	-4.74	54.4	-31.6	49.3	26.1
Lưu chuyển tiền từ HĐĐT	0	-86.4	-41.8	7.04	-22.2	-58.8
Lưu chuyển tiền từ HĐTC	-144	99.5	-16.1	18.9	-24.3	30.7
Tiền đầu kỳ	8.56	5.35	13.7	10.2	4.58	7.34
Lưu chuyển tiền thuần	-3.23	8.32	-3.50	-5.61	2.82	-2.04
Ảnh hưởng tỷ giá	0.03	0.00	0.02	0.00	-0.06	0.05
Tiền cuối kỳ	5.35	13.7	10.2	4.58	7.34	5.35

(Nguồn: fireant.vn)

CÂN ĐỐI KẾ TOÁN

(tỷ VNĐ)	Tại ngày 31/12/2024	Tại ngày 31/12/2023	Thay đổi
Tổng tài sản	476	483	-1.5%
Tài sản ngắn hạn	387	389	-0.6%
Tiền và tương đương tiền	5.35	13.7	-60.9%
Đầu tư tài chính ngắn hạn	142	84.0	68.6%
Phải thu ngắn hạn	136	120	13.7%
Hàng tồn kho	103	171	-39.6%
Tài sản ngắn hạn khác	0.58	0.69	-16.5%
Tài sản dài hạn	89.3	94.2	-5.2%
Phải thu dài hạn	0	0	
Tài sản cố định	86.6	92.1	-6.0%
Bất động sản đầu tư	0	0	
Tài sản dở dang	0.53	0.46	13.6%
Đầu tư tài chính dài hạn	0	0	
Tài sản dài hạn khác	2.15	1.63	31.4%
Lợi thế thương mại	0	0	
Nợ phải trả	230	236	-2.7%
Nợ ngắn hạn	229	236	-2.7%
Vay và nợ thuê ngắn hạn	173	164	5.6%
Phải trả người bán ngắn hạn	40.7	61.5	-33.8%
Nợ dài hạn	0.19	0.04	444%
Vay và nợ thuê dài hạn	0	0	
Nguồn vốn chủ sở hữu	246	247	-0.3%
Vốn chủ sở hữu	246	247	-0.3%
Vốn điều lệ	242	242	0.0%
Kinh phí và quỹ khác	0	0	

(Nguồn: fireant.vn)

