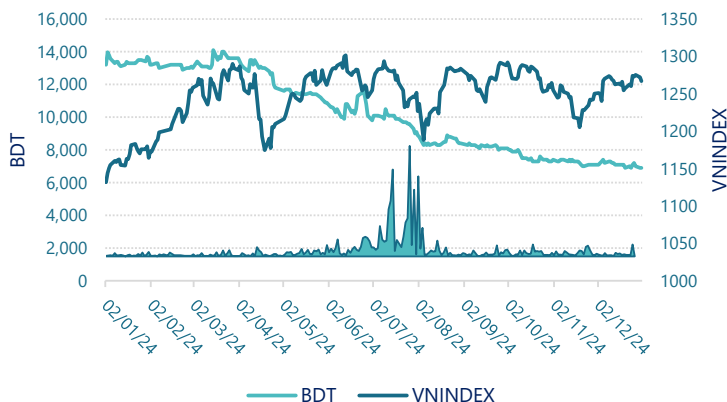




CTCP Xây lắp và Vật liệu xây dựng Đồng Tháp (UPCOM: BDT)

Lịch sử giá



Thông tin giao dịch

31/12/2024

Giá hiện tại (VNĐ)	6,900
Cao nhất 52 tuần (VNĐ)	14,100
Thấp nhất 52 tuần (VNĐ)	6,900
SL cổ phiếu LH	38,595,400
KLGD BQ 20 phiên (CP)	21,400
% sở hữu nước ngoài	0.1%
Vốn điều lệ (tỷ VNĐ)	
Vốn hóa (tỷ VNĐ)	266
P/E	-15.5
EPS	-444

DT thuần

Q4/24

46.2

tỷ VNĐ

QoQ: ▼2.30 | -4.7%

YoY: ▼134 | -74.3%

LN sau thuế

Q4/24

-4.54

tỷ VNĐ

QoQ: ▼2.00 | -78.9%

YoY: ▼26.3 | -121%

Tỷ suất lãi EBIT

2024

2.7%

+/- YoY: ▼ 16.5%

DT thuần

2024

188

tỷ VNĐ

YoY: ▼268 | -58.7%

LN sau thuế

2024

-16.4

tỷ VNĐ

YoY: ▼57.8 | -140%

ROE

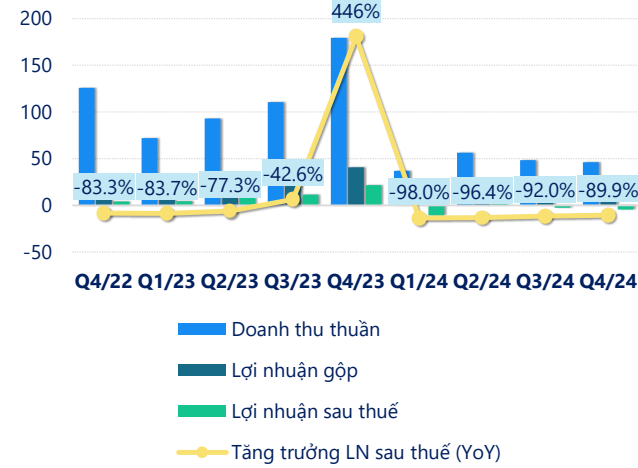
2024

-3.0%

+/- YoY: ▼ 10.0%

tỷ VNĐ

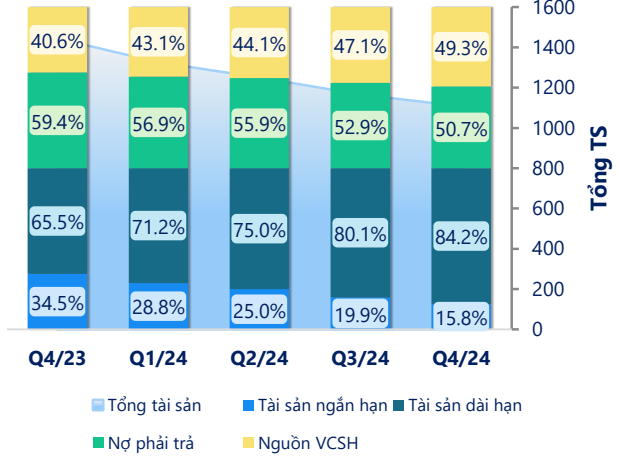
Kết quả kinh doanh



(Nguồn: fireant.vn)

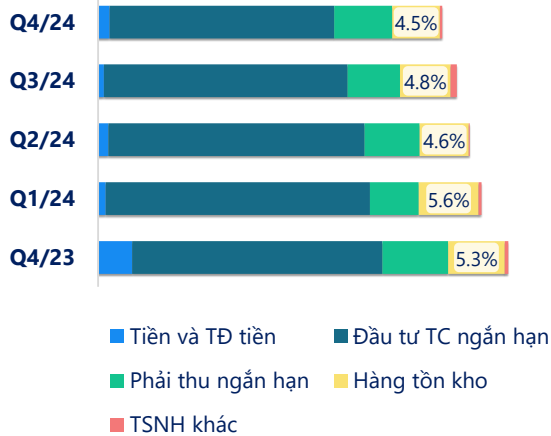
Cơ cấu Tổng tài sản

tỷ VNĐ



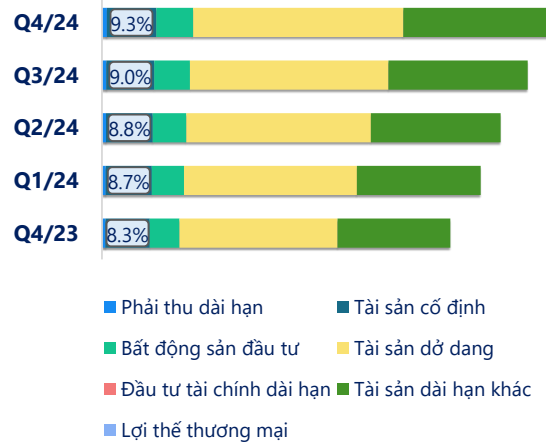
(Nguồn: fireant.vn)

Cơ cấu Tài sản ngắn hạn/Tổng TS



(Nguồn: fireant.vn)

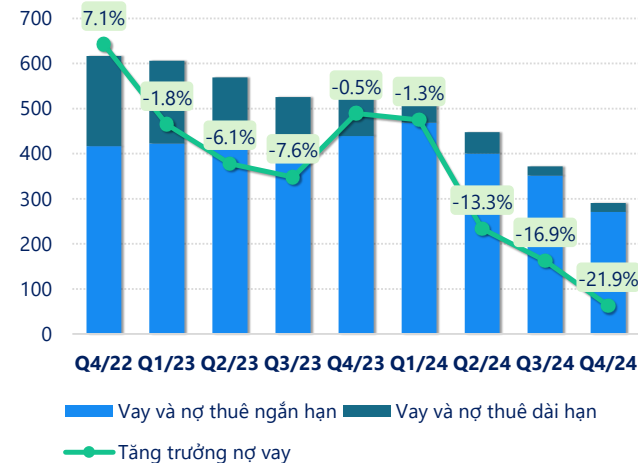
Cơ cấu Tài sản dài hạn/Tổng TS



(Nguồn: fireant.vn)

tỷ VNĐ

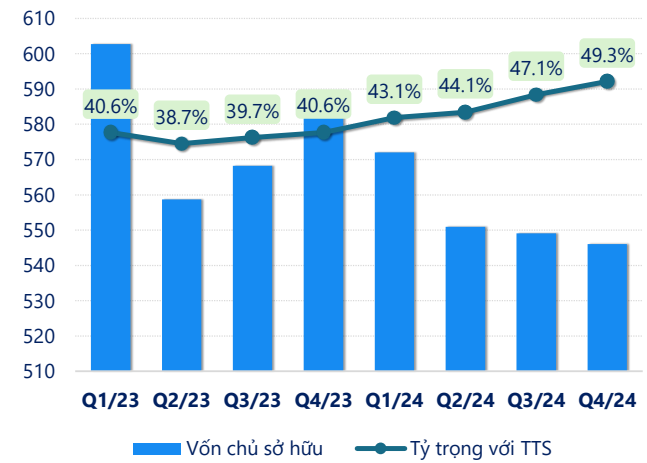
Nợ vay



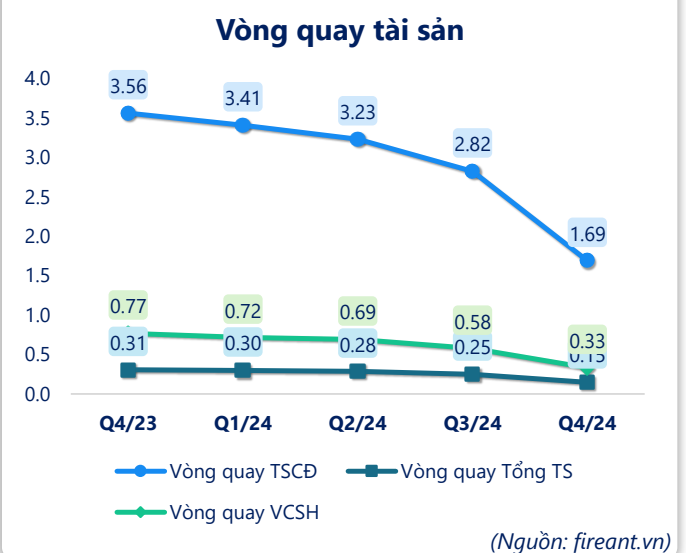
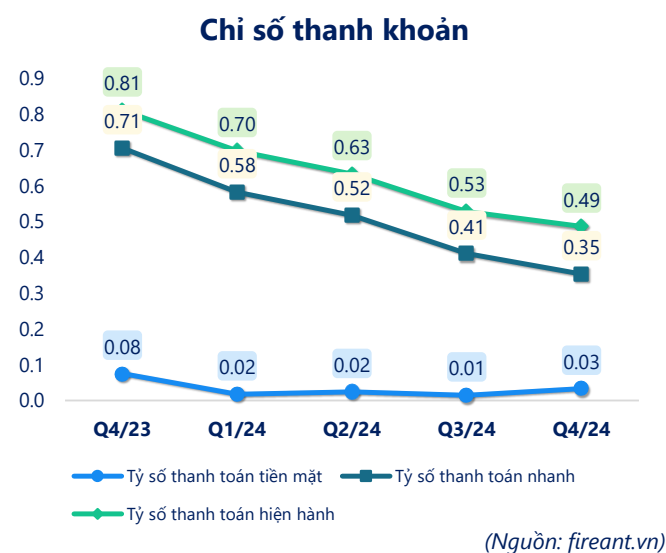
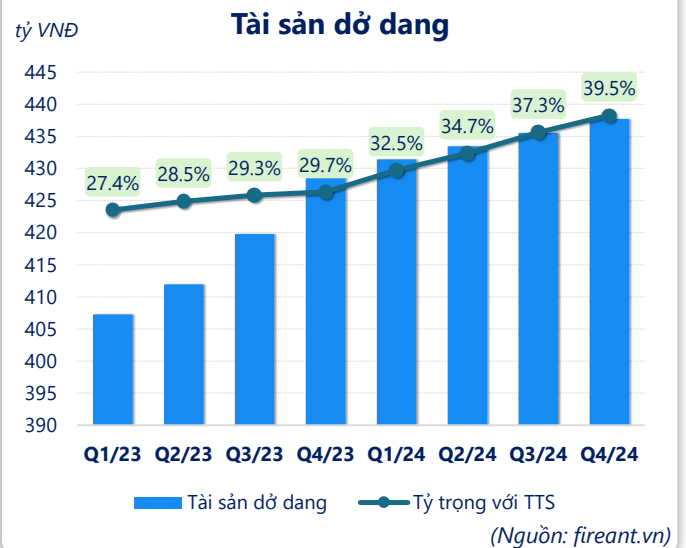
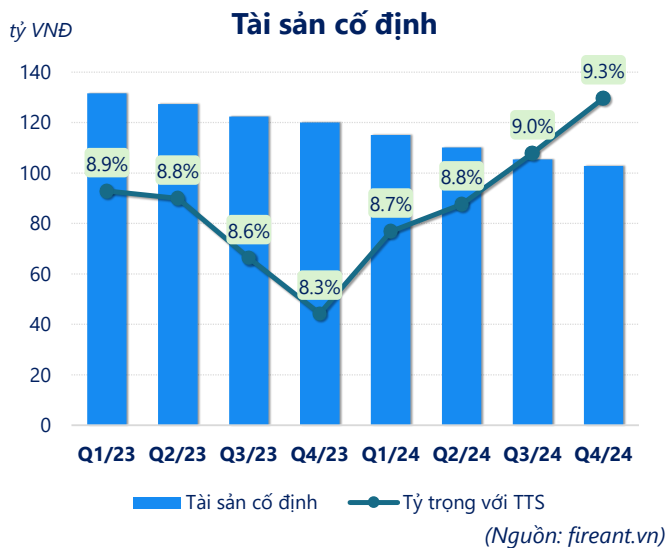
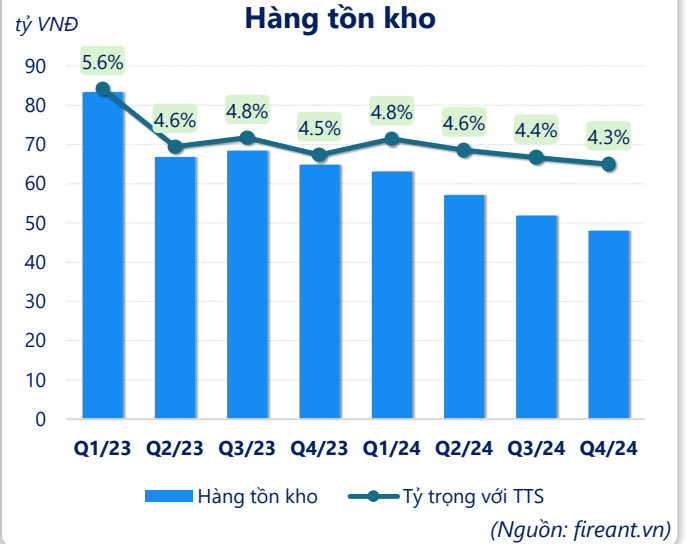
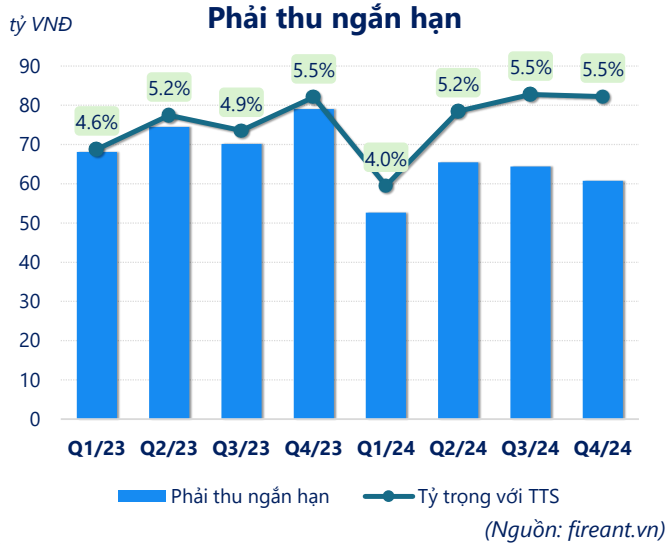
(Nguồn: fireant.vn)

tỷ VNĐ

Vốn chủ sở hữu



(Nguồn: fireant.vn)



CÂN ĐỐI KẾ TOÁN (tỷ VNĐ)	Q4/23	Q1/24	Q2/24	Q3/24	Q4/24
Tổng tài sản	1,444	1,326	1,251	1,167	1,108
Tài sản ngắn hạn	498	382	313	233	175
Tiền và tương đương tiền	46.2	9.56	12.0	6.40	12.0
Đầu tư tài chính ngắn hạn	305	255	178	109	53.7
Phải thu ngắn hạn	79.0	52.6	65.5	64.4	60.7
Hàng tồn kho	64.8	63.1	57.1	51.9	48.0
Tài sản ngắn hạn khác	2.86	1.69	0.75	1.06	0.99
Tài sản dài hạn	947	944	938	934	932
Phải thu dài hạn	9.50	9.50	9.50	9.50	10.1
Tài sản cố định	120	115	110	105	103
Bất động sản đầu tư	80.9	80.0	79.2	78.3	77.5
Tài sản dở dang	429	431	433	436	438
Đầu tư tài chính dài hạn	0	0	0	0	0
Tài sản dài hạn khác	307	308	305	305	304
Lợi thế thương mại	0	0	0	0	0
Nợ phải trả	858	754	700	618	562
Nợ ngắn hạn	614	548	494	440	361
Vay và nợ thuê ngắn hạn	439	469	400	351	271
Phải trả người bán ngắn hạn	22.9	15.8	16.0	16.5	17.9
Nợ dài hạn	244	207	205	178	201
Vay và nợ thuê dài hạn	83.6	47.6	47.6	20.8	20.1
Nguồn vốn chủ sở hữu	587	572	551	549	546
Vốn chủ sở hữu	587	572	551	549	546
Vốn điều lệ	386	386	386	386	386
Kinh phí và quỹ khác	0	0	0	0	0

(Nguồn: fireant.vn)