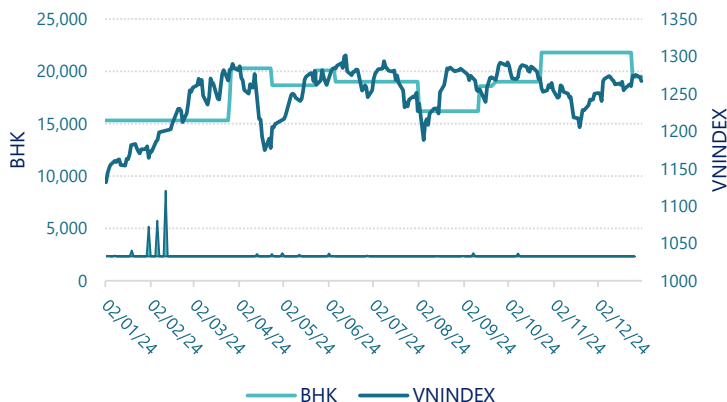




CTCP Bia Hà Nội - Kim Bài (UPCOM: BHK)

Lịch sử giá



Thông tin giao dịch

31/12/2024

Giá hiện tại (VNĐ)	19,500
Cao nhất 52 tuần (VNĐ)	21,800
Thấp nhất 52 tuần (VNĐ)	15,314
SL cổ phiếu LH	3,986,000
KLGD BQ 20 phiên (CP)	315
% sở hữu nước ngoài	0.0%
Vốn điều lệ (tỷ VNĐ)	
Vốn hóa (tỷ VNĐ)	78
P/E	
EPS	

DT thuần

Q4/24

tỷ VNĐ

LN sau thuế

Q4/24

tỷ VNĐ

Tỷ suất lãi EBIT

2024

4.3%

+/- YoY: ▲ 0.6%

DT thuần

2024

155

tỷ VNĐ

YoY: ▼2.00| -1.8%

LN sau thuế

2024

4.59

tỷ VNĐ

YoY: ▲ 0.61| 15.2%

ROE

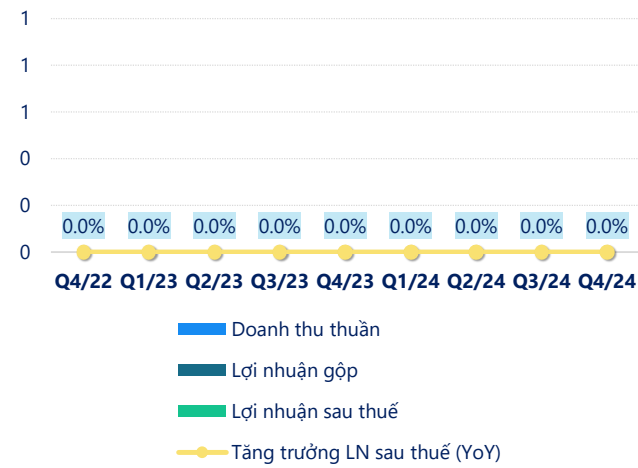
2024

9.2%

+/- YoY: ▲ 1.2%

tỷ VNĐ

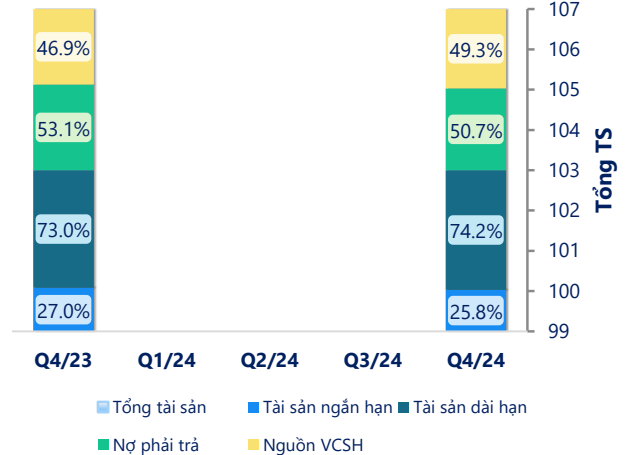
Kết quả kinh doanh



(Nguồn: fireant.vn)

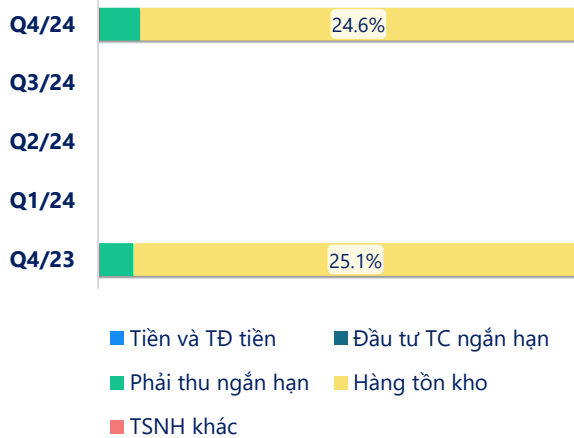
Cơ cấu Tổng tài sản

tỷ VNĐ



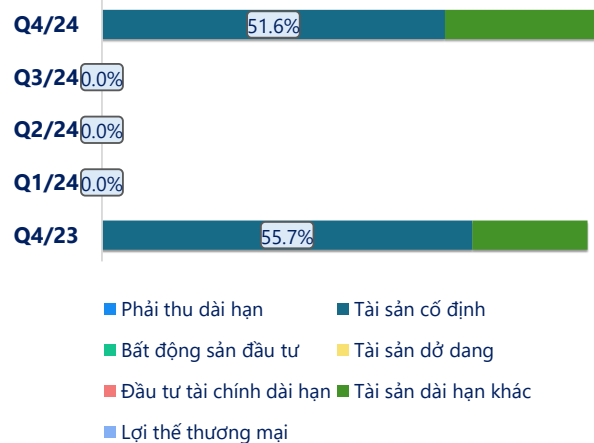
(Nguồn: fireant.vn)

Cơ cấu Tài sản ngắn hạn/Tổng TS



(Nguồn: fireant.vn)

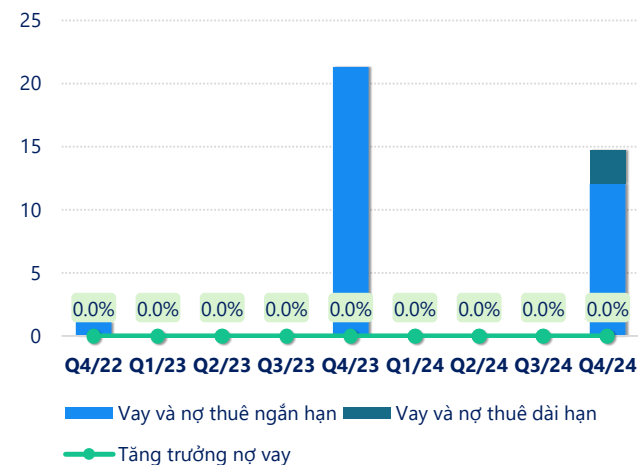
Cơ cấu Tài sản dài hạn/Tổng TS



(Nguồn: fireant.vn)

tỷ VNĐ

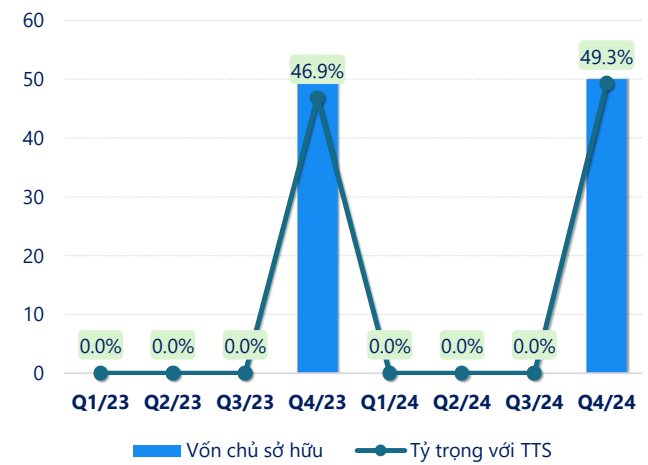
Nợ vay



(Nguồn: fireant.vn)

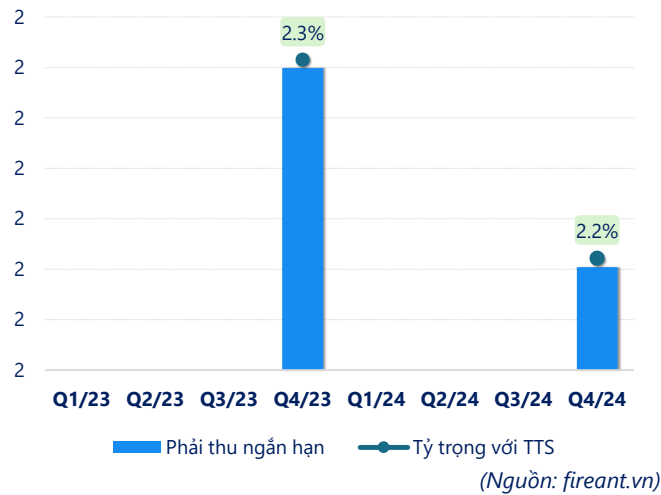
tỷ VNĐ

Vốn chủ sở hữu

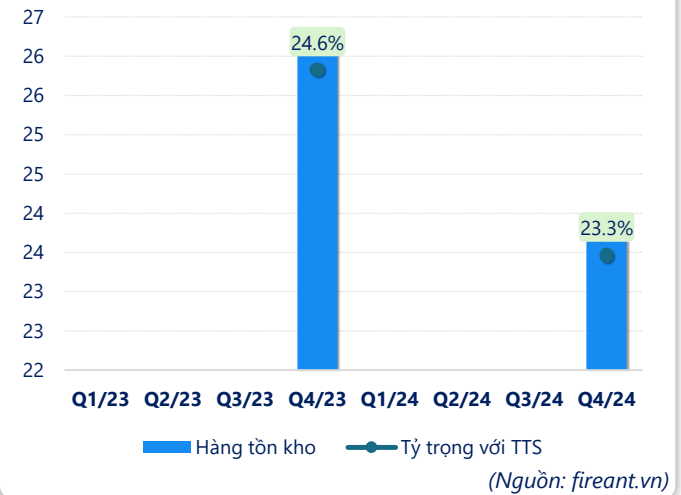


(Nguồn: fireant.vn)

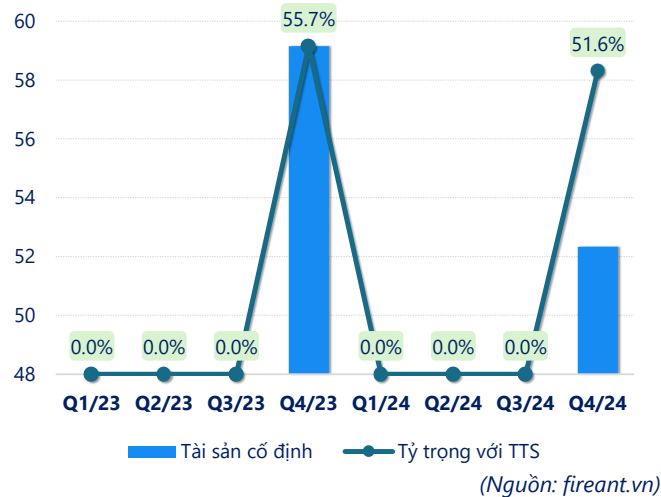
tỷ VNĐ

Phải thu ngắn hạn


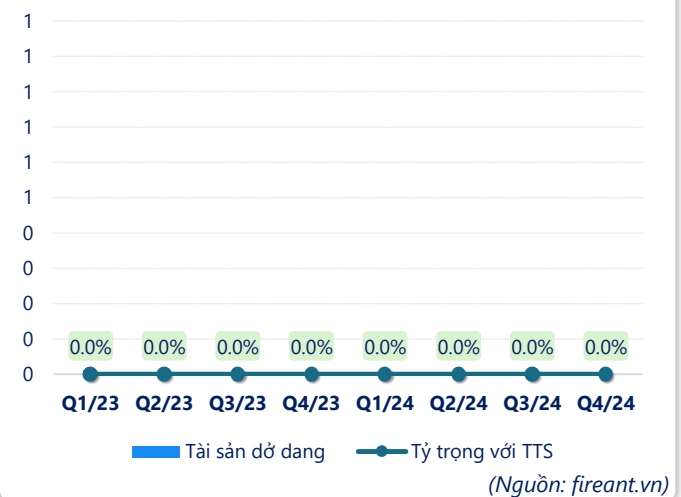
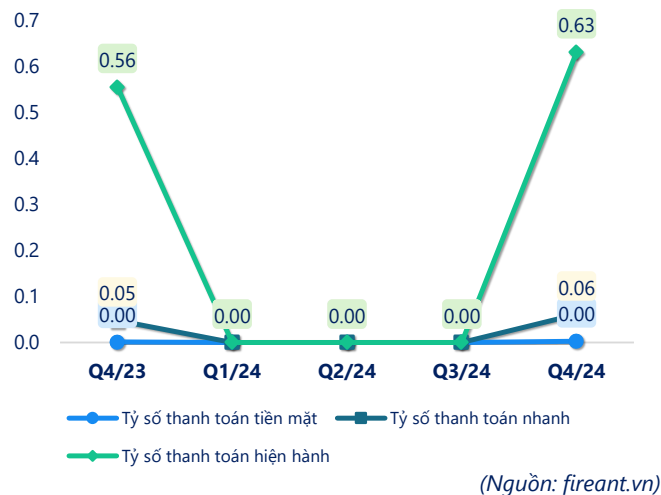
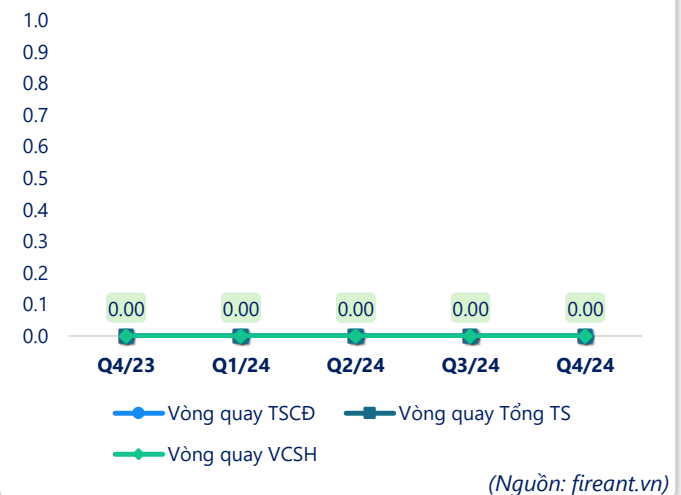
tỷ VNĐ

Hàng tồn kho


tỷ VNĐ

Tài sản cố định


tỷ VNĐ

Tài sản dở dang

Chỉ số thanh khoản

Vòng quay tài sản


CÂN ĐỐI KẾ TOÁN (tỷ VNĐ)	Q4/23	Q1/24	Q2/24	Q3/24	Q4/24
Tổng tài sản	106				101
Tài sản ngắn hạn	28.6				26.2
Tiền và tương đương tiền	0.08				0.11
Đầu tư tài chính ngắn hạn	0				0
Phải thu ngắn hạn	2.40				2.20
Hàng tồn kho	26.1				23.6
Tài sản ngắn hạn khác	0				0.22
Tài sản dài hạn	77.5				75.3
Phải thu dài hạn	0				0
Tài sản cố định	59.2				52.3
Bất động sản đầu tư	0				0
Tài sản dở dang	0				0
Đầu tư tài chính dài hạn	0				0
Tài sản dài hạn khác	18.4				22.9
Lợi thế thương mại	0				0
Nợ phải trả	56.4				51.4
Nợ ngắn hạn	51.5				41.5
Vay và nợ thuê ngắn hạn	21.3				12.1
Phải trả người bán ngắn hạn	5.45				2.54
Nợ dài hạn	4.91				9.95
Vay và nợ thuê dài hạn	0				2.63
Nguồn vốn chủ sở hữu	49.7				50.0
Vốn chủ sở hữu	49.7				50.0
Vốn điều lệ	39.9				39.9
Kinh phí và quỹ khác	0				0

(Nguồn: fireant.vn)