

Ngày 31/12/2024	6,900 VNĐ		
Thay đổi	1 tháng	3 tháng	6 tháng
	-5.5%	-12.7%	-31.0%

2024	
ROE	-3.0%
	+/- YoY ▼ 10.0%

Q4/24			
DT thuần	46.2	QoQ ▼ 2.30 ▼ 4.7%	YoY ▼ 134 ▼ 74.3%
	tỷ VNĐ		

2024	
DT thuần	188
	YoY ▼ 268 ▼ 58.7%
	tỷ VNĐ

Q4/24			
LN gộp	11.5	QoQ ▼ 2.70 ▼ 19.1%	YoY ▼ 29.3 ▼ 71.9%
	tỷ VNĐ		

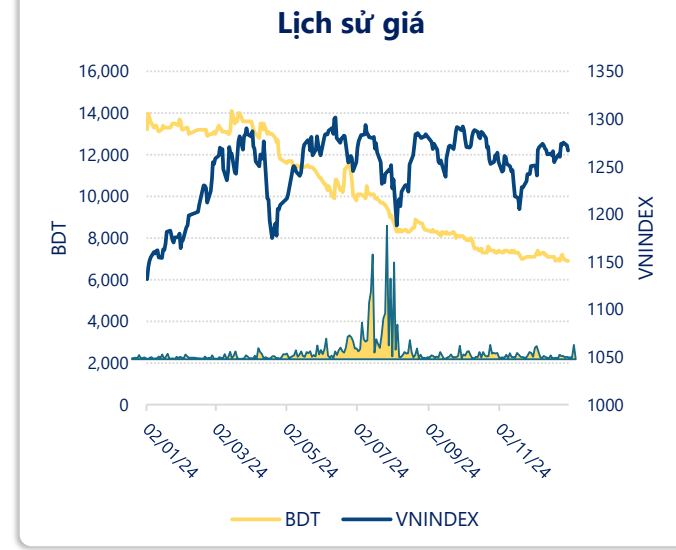
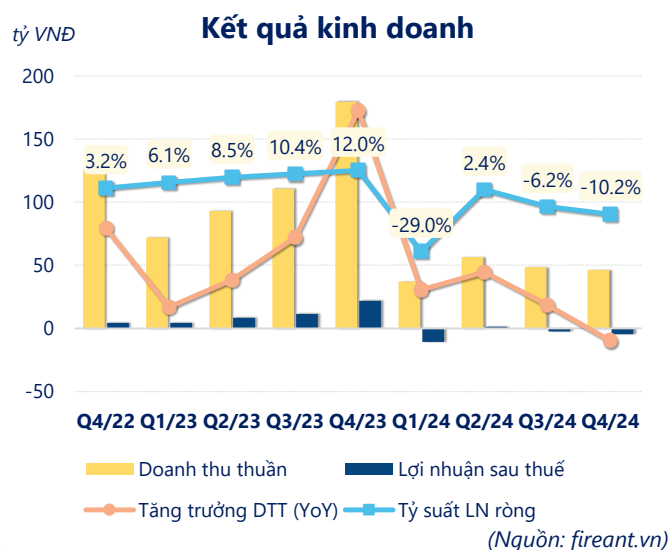
2024	
LN gộp	51.7
	YoY ▼ 74.3 ▼ 59.0%
	tỷ VNĐ

Q4/24			
LN thuần	-5.42	QoQ ▼ 2.33 ▼ 75.4%	YoY ▼ 35.2 ▼ 118%
	tỷ VNĐ		

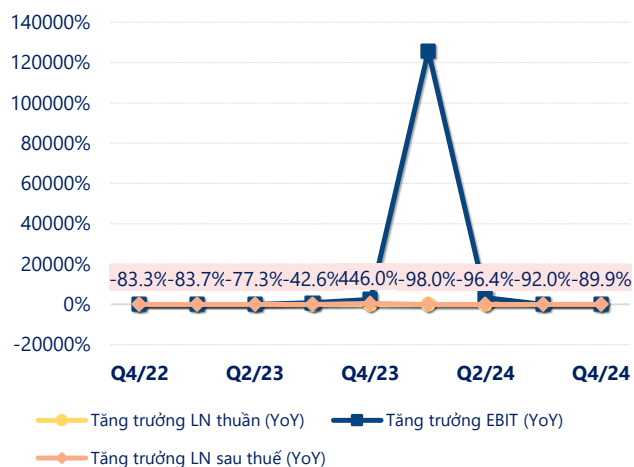
2024	
LN thuần	-19.1
	YoY ▼ 71.4 ▼ 137%
	tỷ VNĐ

Q4/24			
LN sau thuế	-4.54	QoQ ▼ 2.00 ▼ 78.9%	YoY ▼ 26.3 ▼ 121%
	tỷ VNĐ		

2024	
LN sau thuế	-16.4
	YoY ▼ 57.8 ▼ 140%
	tỷ VNĐ

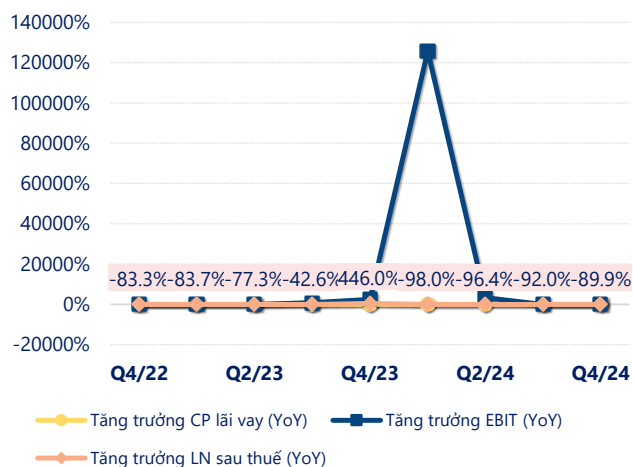


Tăng trưởng lợi nhuận



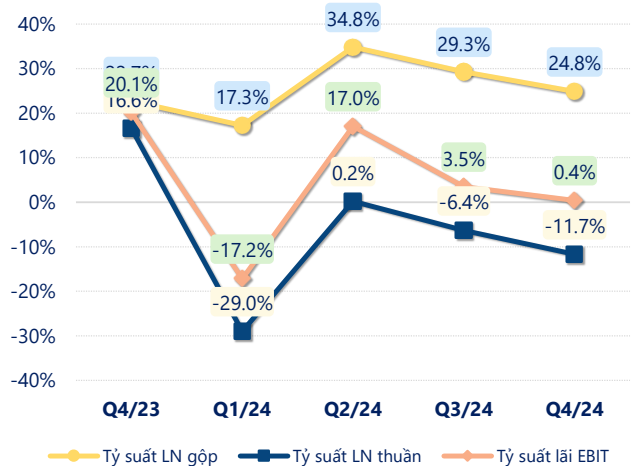
(Nguồn: fireant.vn)

Tăng trưởng chi phí



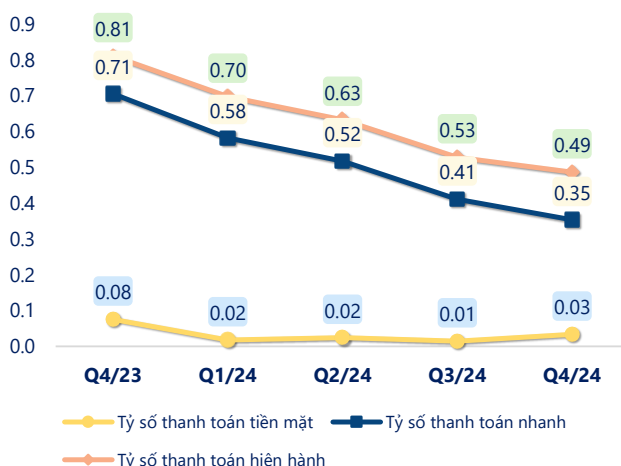
(Nguồn: fireant.vn)

Tỷ suất lợi nhuận



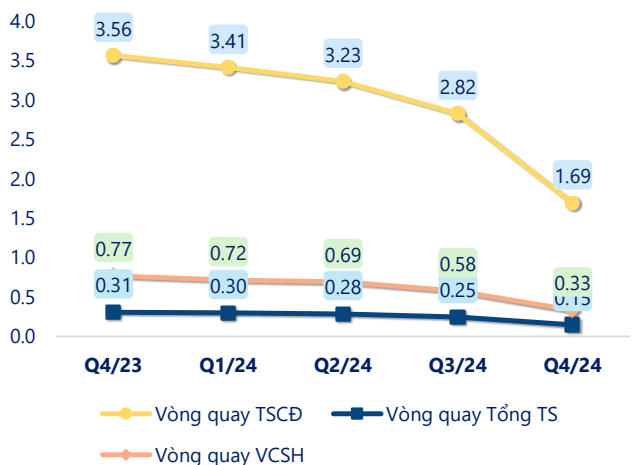
(Nguồn: fireant.vn)

Chỉ số thanh khoản



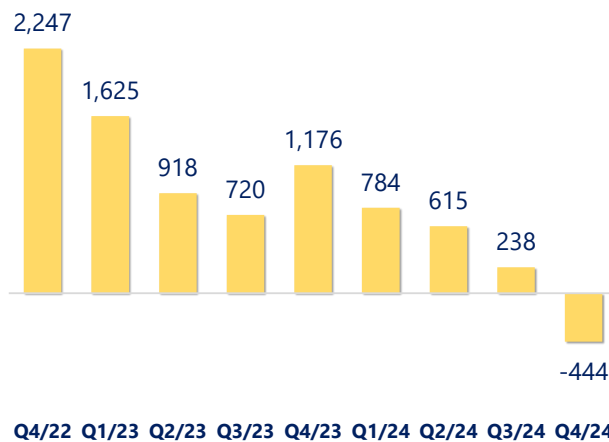
(Nguồn: fireant.vn)

Vòng quay tài sản



(Nguồn: fireant.vn)

EPS



(Nguồn: fireant.vn)

KẾT QUẢ KINH DOANH (tỷ VNĐ)	Q4/24	Q4/23	Thay đổi YoY	2024	2023	Thay đổi YoY
Doanh thu thuần	46.2	180	-74.3%	188	456	-58.7%
Giá vốn hàng bán	34.7	139	-75.0%	136	330	-58.6%
Lợi nhuận gộp	11.5	40.8	-71.9%	51.7	126	-59.0%
Doanh thu HĐTC	2.86	12.0	-76.1%	8.52	24.5	-65.3%
Chi phí TC	4.34	8.02	-45.9%	21.3	34.5	-38.3%
Chi phí lãi vay	4.32	8.02	-46.1%	21.3	34.4	-38.1%
LN trong công ty LKLD	0	0.00		0	0	
Chi phí bán hàng	6.75	7.99	-15.6%	23.5	28.3	-17.1%
Chi phí QLDN	8.68	6.96	24.7%	34.6	35.6	-2.9%
LN thuần từ HĐKD	-5.42	29.8	-118%	-19.1	52.3	-137%
Lợi nhuận khác	1.30	-1.62	180%	2.98	0.78	280%
LN trước thuế	-4.12	28.1	-115%	-16.2	53.1	-130%
Lợi nhuận sau thuế	-4.54	21.8	-121%	-16.4	41.4	-140%
LNST của CĐ cty mẹ	-4.70	21.6	-122%	-17.1	41.3	-142%

(Nguồn: fireant.vn)

