

Ngày 31/12/2024	40,250 VNĐ		
Thay đổi	1 tháng	3 tháng	6 tháng
	5.4%	1.6%	-0.8%

2024	
ROE	25.5%
	+/- YoY ▲ 14.2%

Q4/24		
DT thuần	2,471	
tỷ VNĐ		
	QoQ ▲ 440 ▲ 21.7%	YoY ▲ 268 ▲ 12.2%

2024	
DT thuần	9,358
tỷ VNĐ	
	YoY ▲ 770 ▲ 9.0%

Q4/24		
LN gộp	352	
tỷ VNĐ		
	QoQ ▲ 63.0 ▲ 21.7%	YoY ▲ 125 ▲ 54.9%

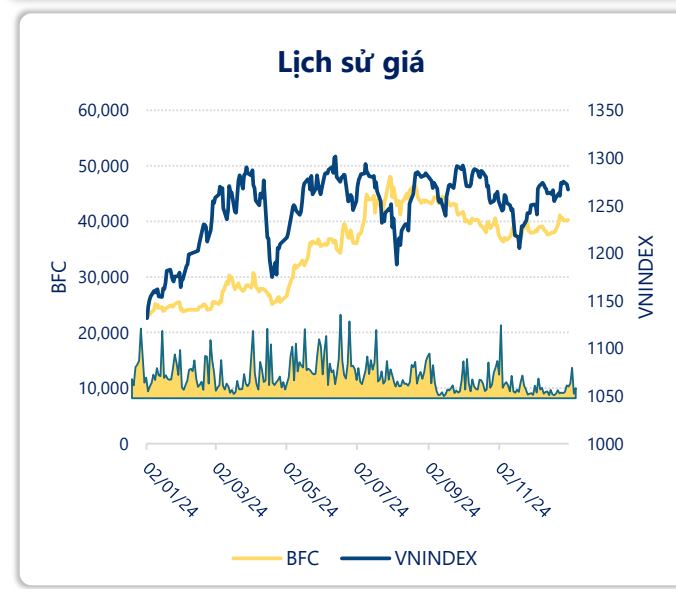
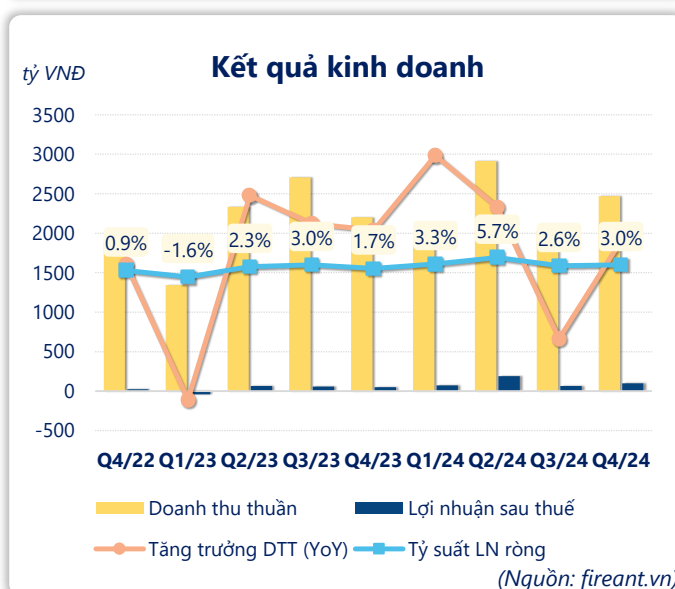
2024	
LN gộp	1,393
tỷ VNĐ	
	YoY ▲ 485 ▲ 53.5%

Q4/24		
LN thuần	121	
tỷ VNĐ		
	QoQ ▲ 38.4 ▲ 46.4%	YoY ▲ 53.9 ▲ 80.2%

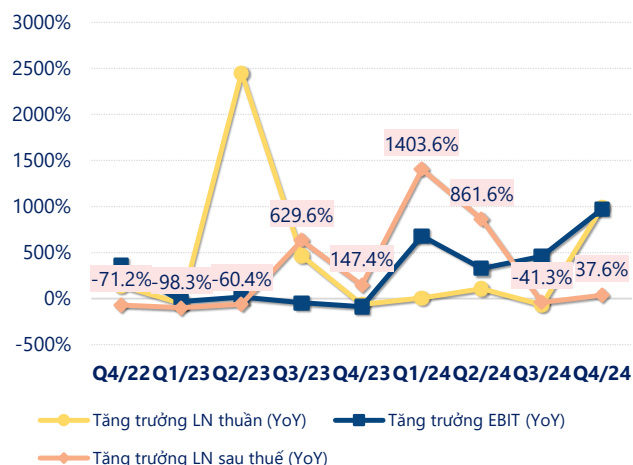
2024	
LN thuần	531
tỷ VNĐ	
	YoY ▲ 332 ▲ 167%

Q4/24		
LN sau thuế	99.9	
tỷ VNĐ		
	QoQ ▲ 35.6 ▲ 55.4%	YoY ▲ 49.2 ▲ 97.1%

2024	
LN sau thuế	426
tỷ VNĐ	
	YoY ▲ 291 ▲ 216%

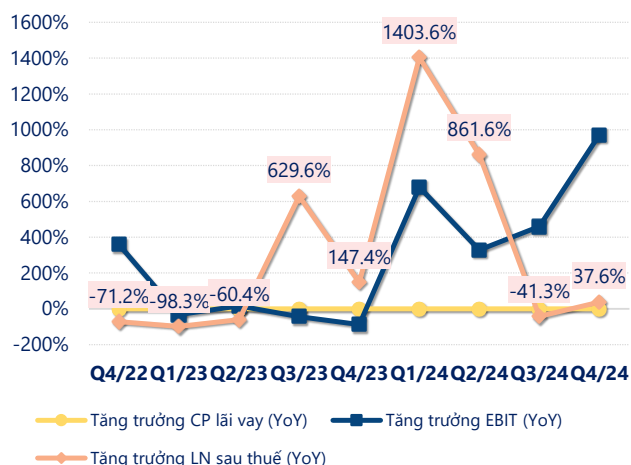


Tăng trưởng lợi nhuận



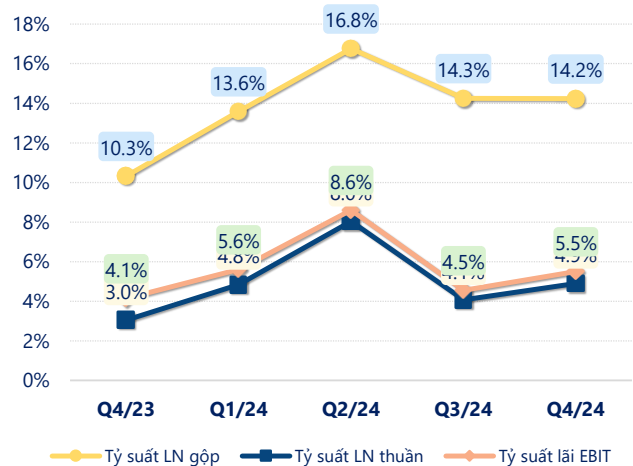
(Nguồn: fireant.vn)

Tăng trưởng chi phí



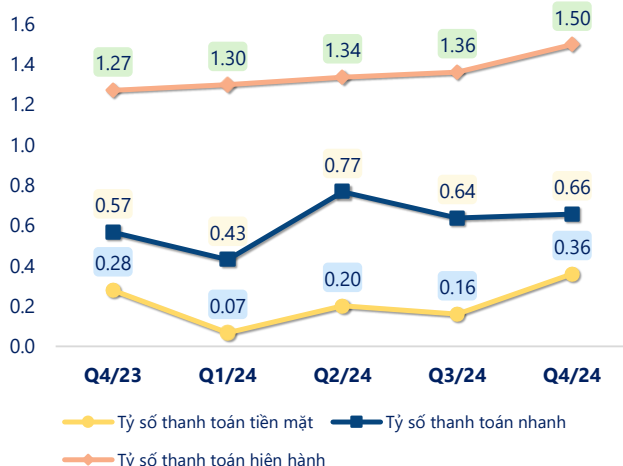
(Nguồn: fireant.vn)

Tỷ suất lợi nhuận



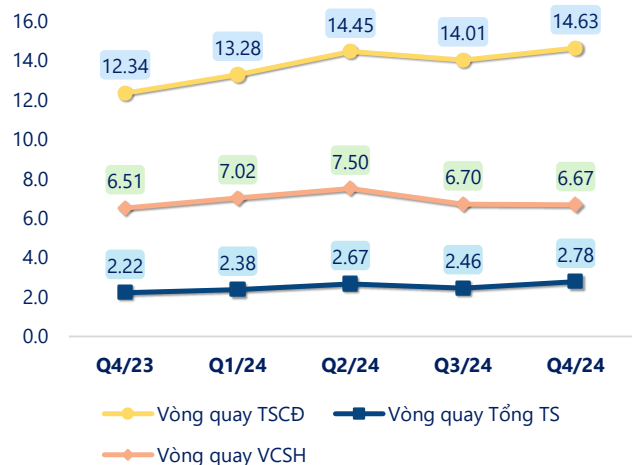
(Nguồn: fireant.vn)

Chỉ số thanh khoản



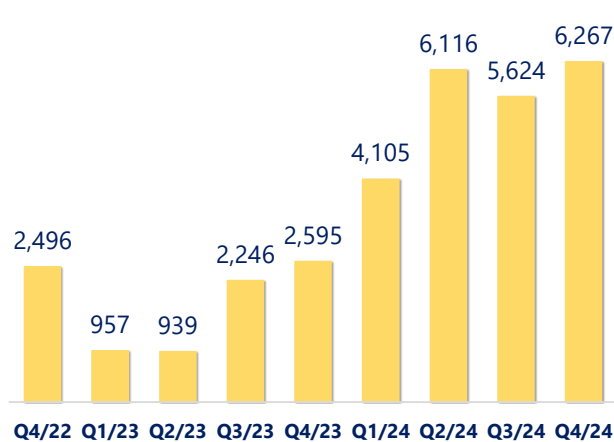
(Nguồn: fireant.vn)

Vòng quay tài sản



(Nguồn: fireant.vn)

EPS



(Nguồn: fireant.vn)

KẾT QUẢ KINH DOANH (tỷ VNĐ)	Q4/24	Q4/23	Thay đổi YoY	2024	2023	Thay đổi YoY
Doanh thu thuần	2,471	2,203	12.2%	9,358	8,588	9.0%
Giá vốn hàng bán	2,119	1,975	7.3%	7,965	7,680	3.7%
Lợi nhuận gộp	352	227	54.9%	1,393	908	53.5%
Doanh thu HĐTC	11.2	7.19	56.3%	27.9	20.9	33.7%
Chi phí TC	21.9	36.9	-40.6%	88.8	140	-36.7%
Chi phí lãi vay	11.2	23.8	-53.1%	56.8	117	-51.7%
LN trong công ty LKLD	0	0.00		0	0	
Chi phí bán hàng	163	85.2	91.8%	590	424	39.2%
Chi phí QLDN	56.6	45.5	24.4%	212	166	27.8%
LN thuần từ HĐKD	121	67.1	80.2%	531	199	167%
Lợi nhuận khác	3.90	0.36	983%	-0.61	-3.03	79.9%
LN trước thuế	125	67.4	85.2%	531	196	170%
Lợi nhuận sau thuế	99.9	50.7	97.1%	426	135	216%
LNST của CĐ cty mẹ	73.1	36.4	101%	357	148	141%

(Nguồn: fireant.vn)

