



# CẬP NHẬT KẾT QUẢ KINH DOANH QUÝ 4/2024

## CTCP Chế biến và Xuất nhập khẩu Thủy sản Cadovimex

Ngày 31/12/2024	500 VNĐ		
Thay đổi	1 tháng	3 tháng	6 tháng
	0%	0%	-

DT thuần Q4/24
3.50
tỷ VNĐ
QoQ: ▼1.36  -27.9%
YoY: ▼1.10  -23.8%

LN thuần Q4/24
-16.2
tỷ VNĐ
QoQ: ▼9.45  -139%
YoY: ▲ 10.5  39.5%

LN sau thuế Q4/24
-16.4
tỷ VNĐ
QoQ: ▼9.35  -132%
YoY: ▲ 10.6  39.3%

Tỷ suất lãi EBIT 2024
-61.0%
YoY: +/-▼ 35.0%

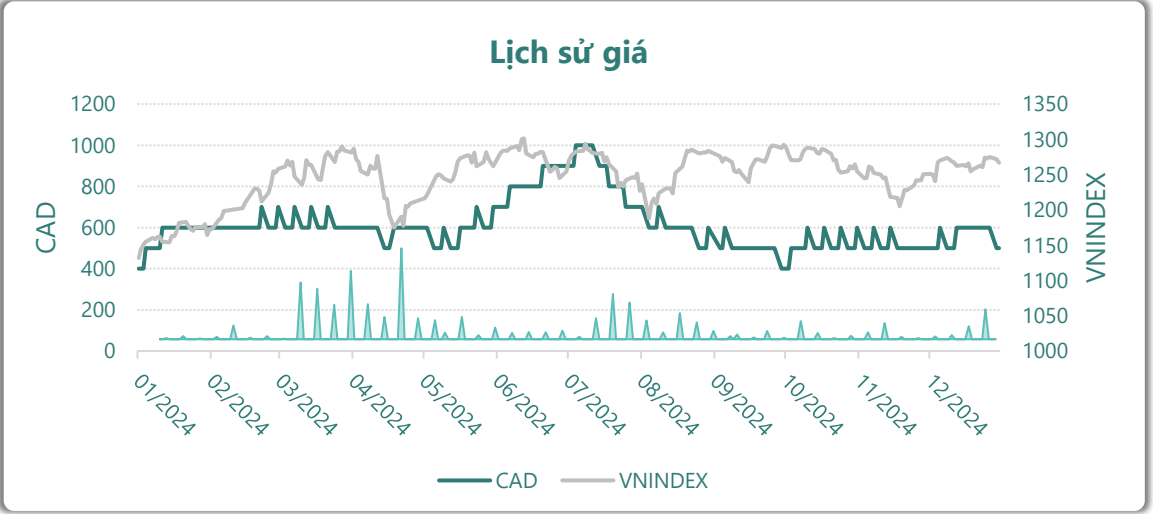
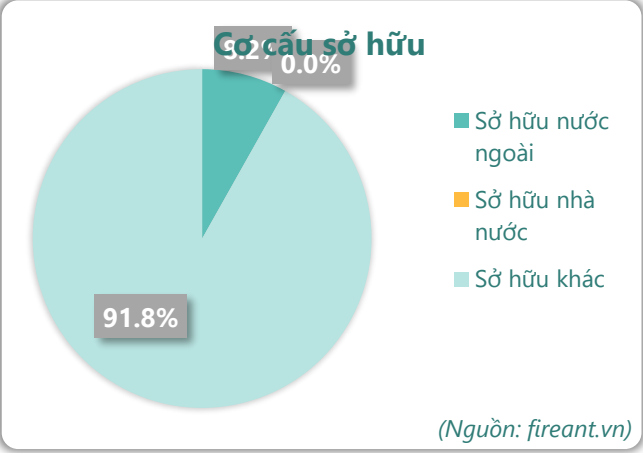
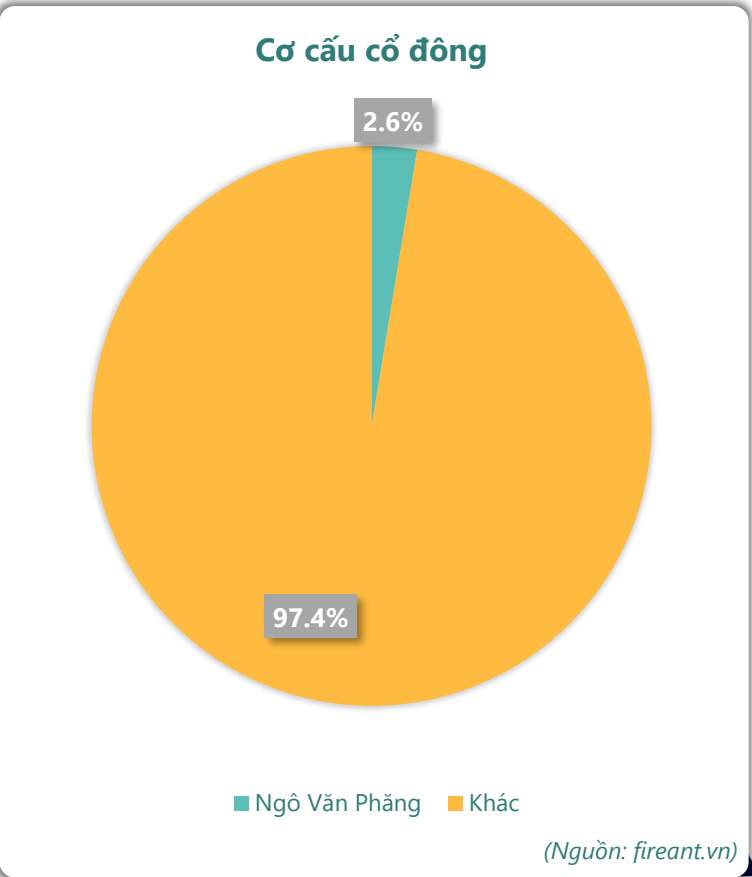
ROE 2024
5.3%
YoY: +/-▼ 5.4%

Sàn giao dịch	UPCOM
Khoảng giá 52 tuần	400 - 1,000
Vốn hóa (tỷ VNĐ)	10
Số lượng CPLH (CP)	20,799,927
KLGD BQ 20 phiên (CP)	620
Sở hữu nước ngoài	8.2%
Beta	0.98
EPS	-3,731
P/E	-0.1

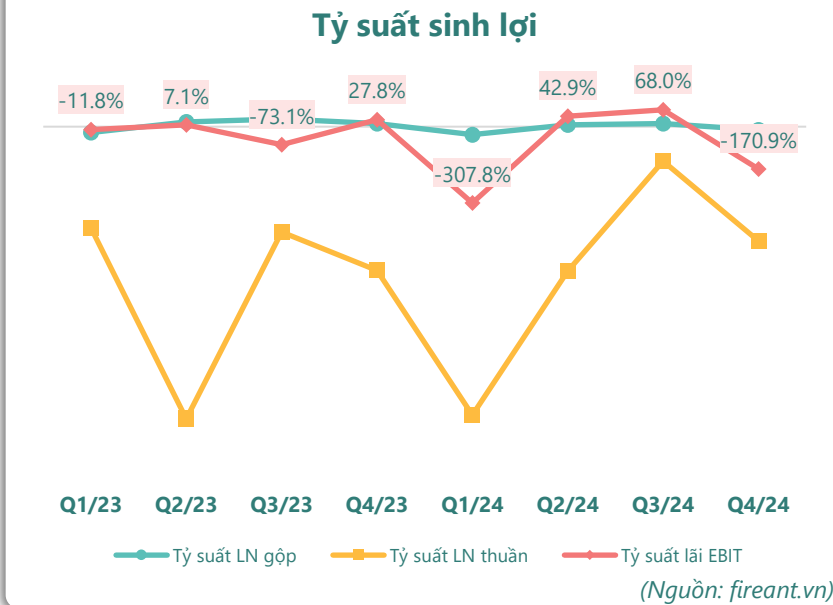
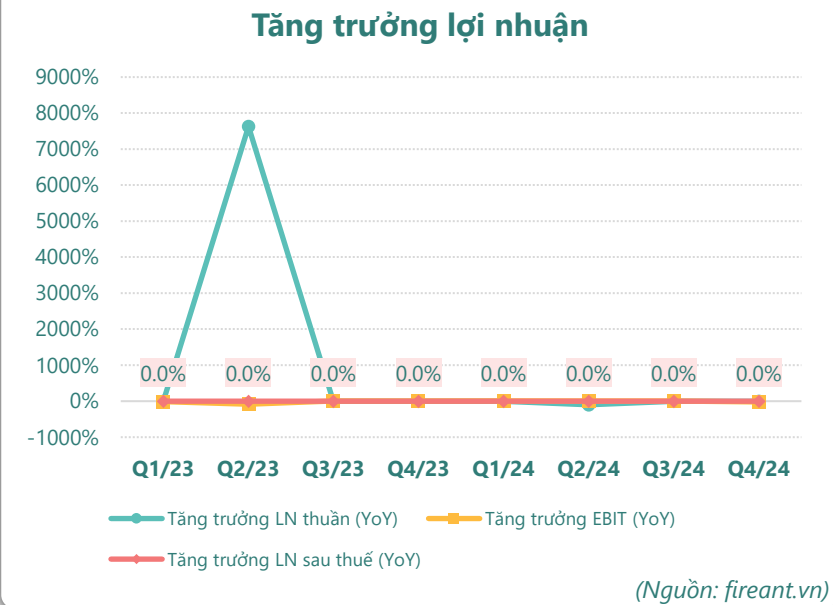
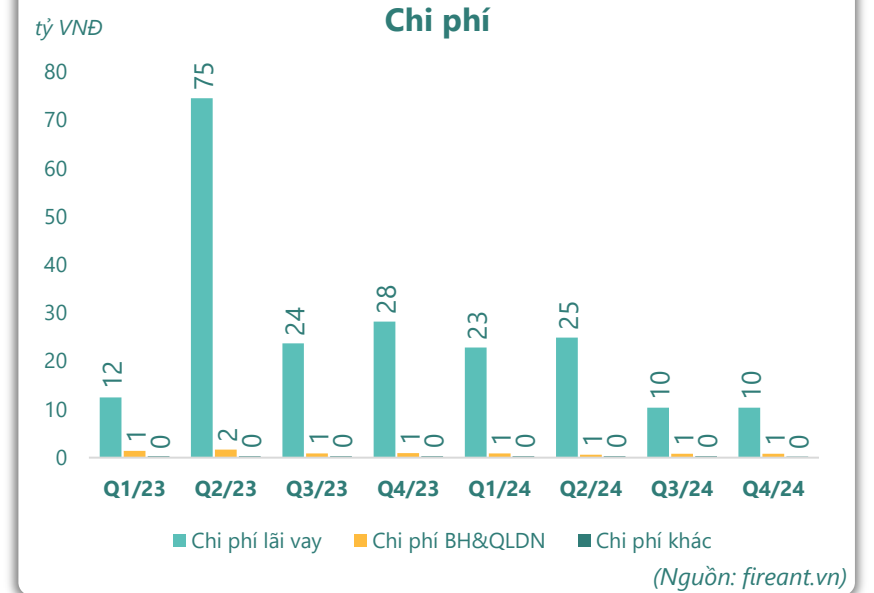
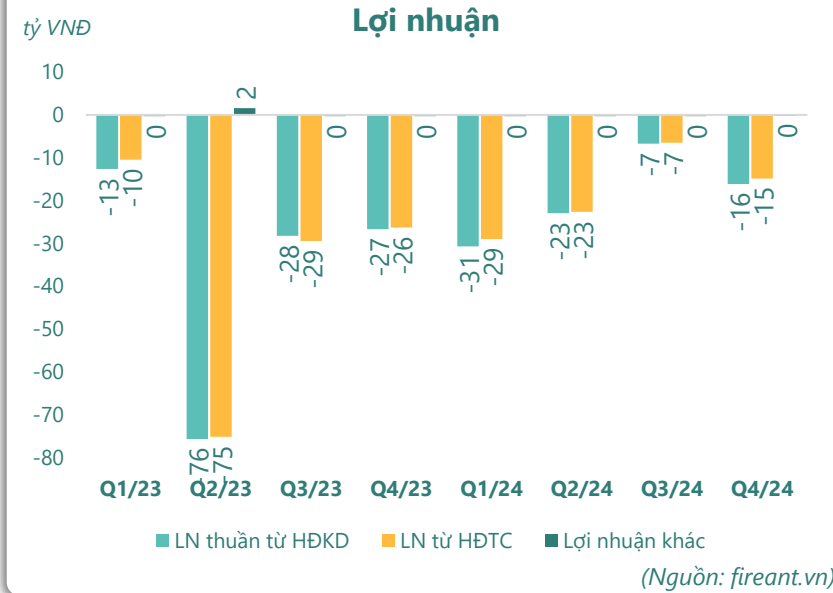
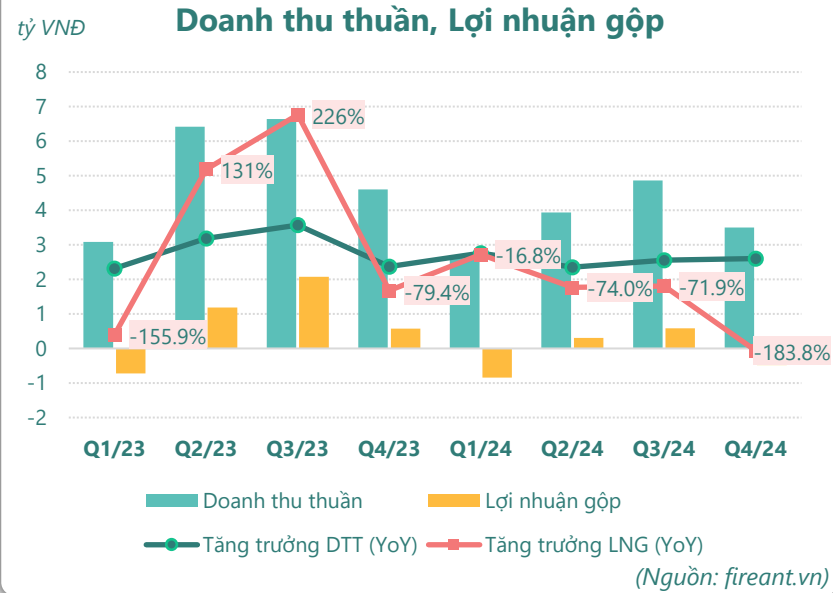
DT thuần 2024
14.9
tỷ VNĐ
YoY: ▼5.80  -28.0%

LN thuần 2024
-76.5
tỷ VNĐ
YoY: ▲ 68.5  47.3%

LN sau thuế 2024
-77.6
tỷ VNĐ
YoY: ▲ 66.4  46.2%



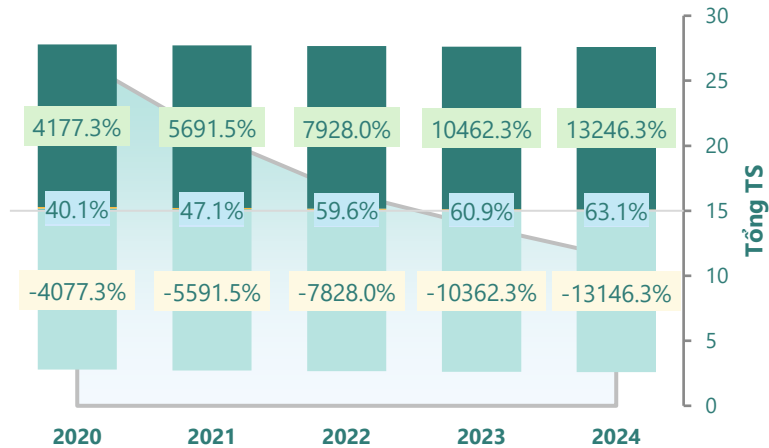
# KẾT QUẢ KINH DOANH



# TÀI SẢN - NGUỒN VỐN

## Cơ cấu Tổng tài sản

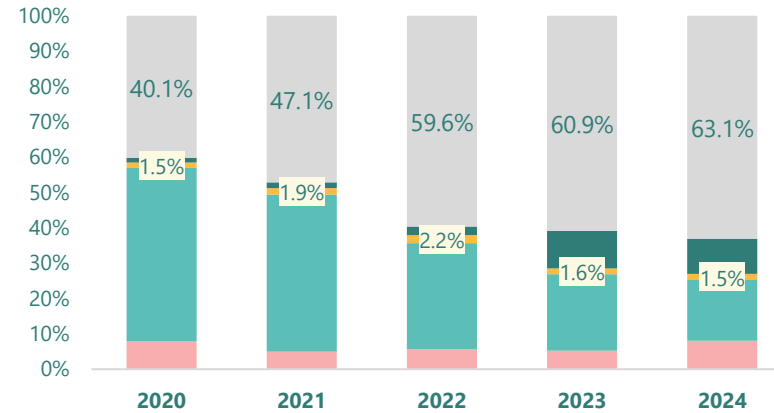
tỷ VNĐ



■ Tổng tài sản ■ TS ngắn hạn ■ TS dài hạn ■ Nợ phải trả ■ Nguồn VCSH

(Nguồn: fireant.vn)

## Cơ cấu TS ngắn hạn/Tổng TS

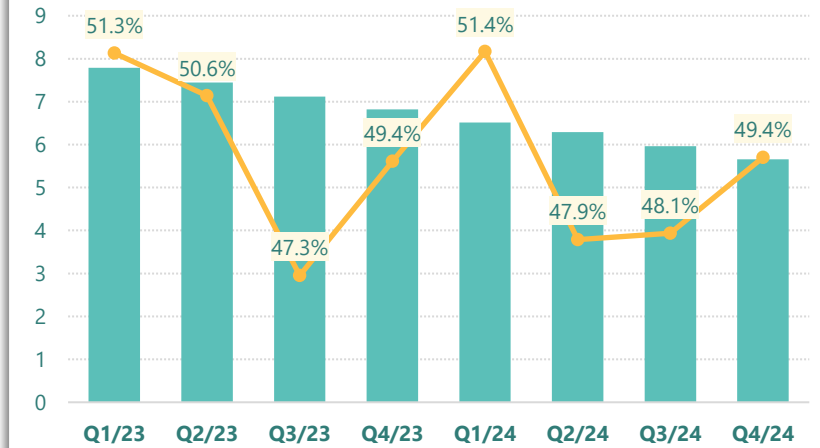


■ Tiền và TĐ tiền ■ Đầu tư TC ngắn hạn ■ Phải thu ngắn hạn ■ Hàng tồn kho ■ TSNH khác ■ TS dài hạn

(Nguồn: fireant.vn)

## Tài sản cố định

tỷ VNĐ

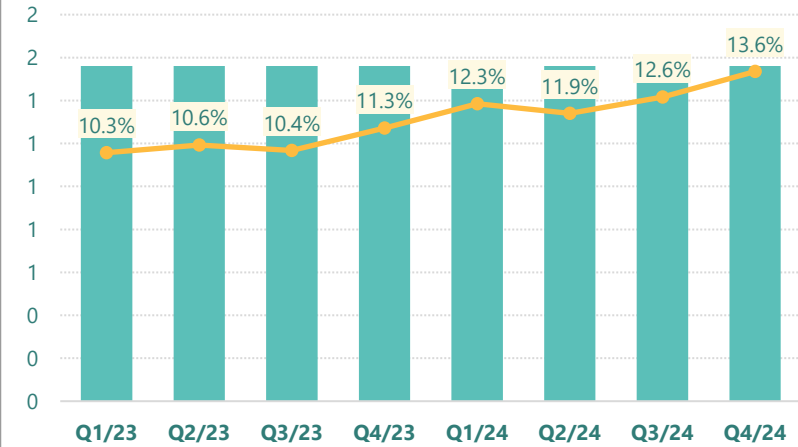


■ Tài sản cố định — TSCĐ/Tổng TS

(Nguồn: fireant.vn)

## Tài sản dở dang

tỷ VNĐ

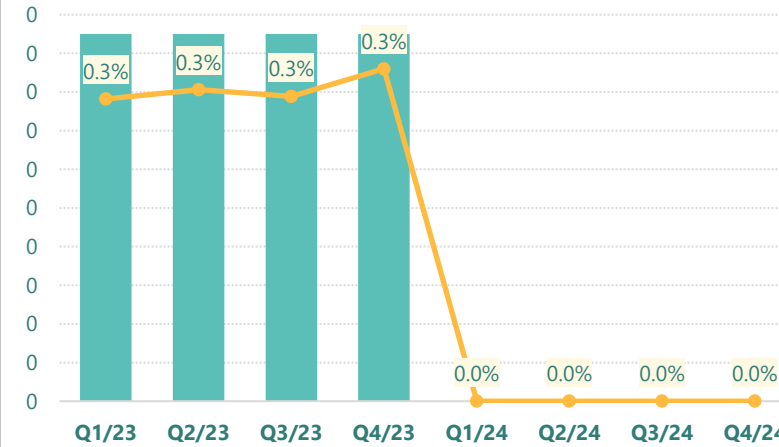


■ Tài sản dở dang — TSDD dài hạn/Tổng TS

(Nguồn: fireant.vn)

## Đầu tư tài chính dài hạn

tỷ VNĐ

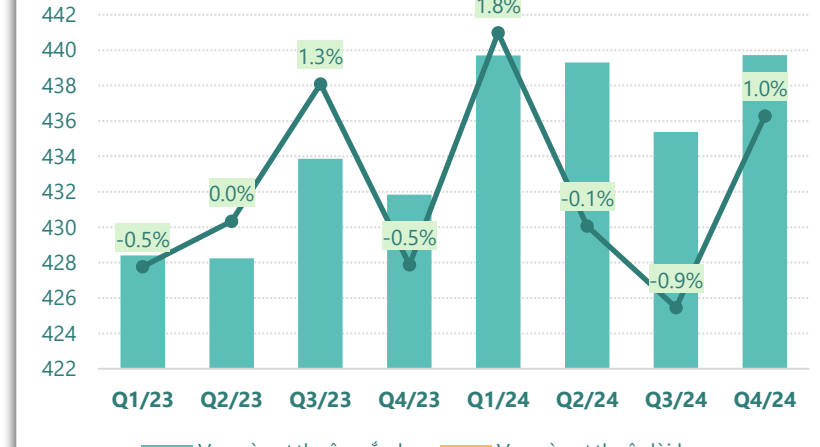


■ Đầu tư tài chính dài hạn — ĐTTC dài hạn/Tổng TS

(Nguồn: fireant.vn)

## Nợ vay

tỷ VNĐ



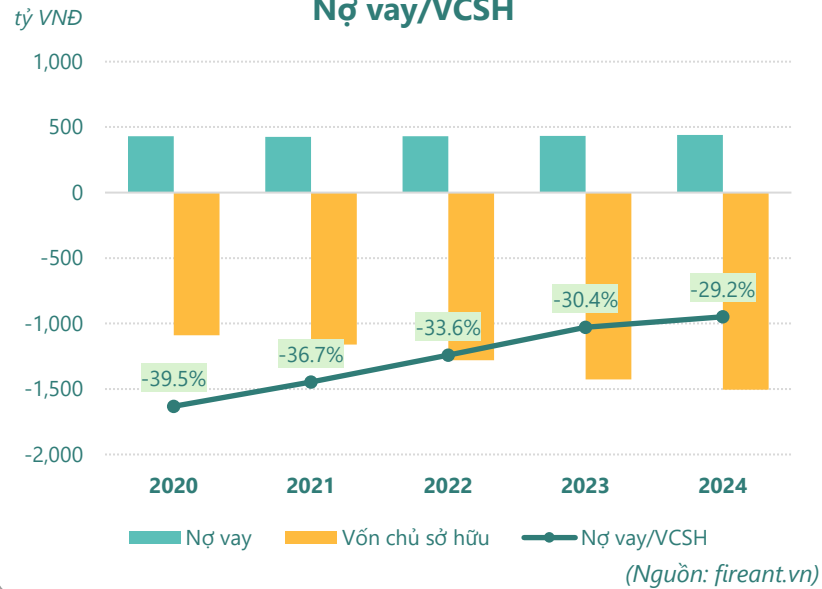
■ Vay và nợ thuê ngắn hạn ■ Vay và nợ thuê dài hạn

— Tăng trưởng nợ vay

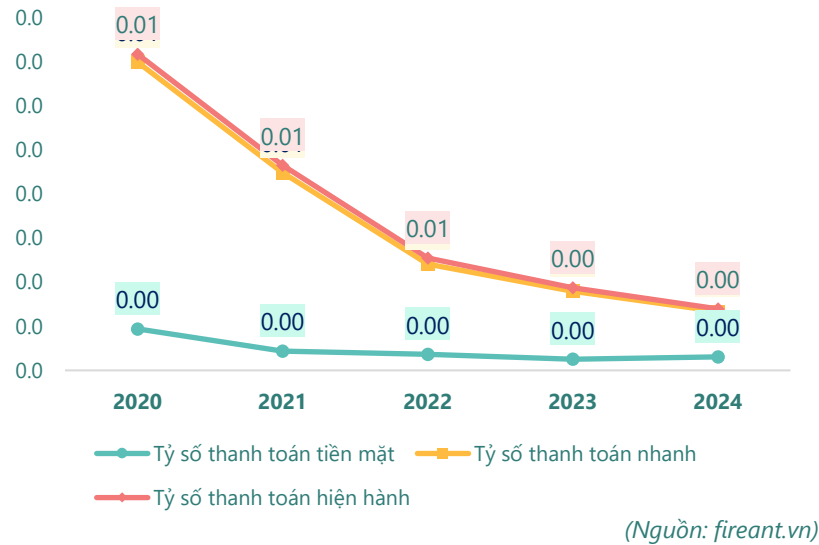
(Nguồn: fireant.vn)

# HIỆU QUẢ HOẠT ĐỘNG

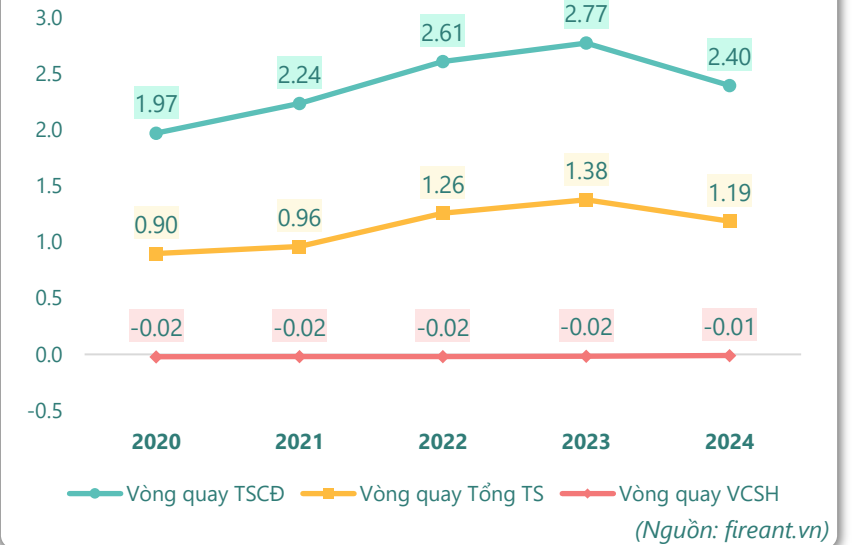
## Nợ vay/VCSH



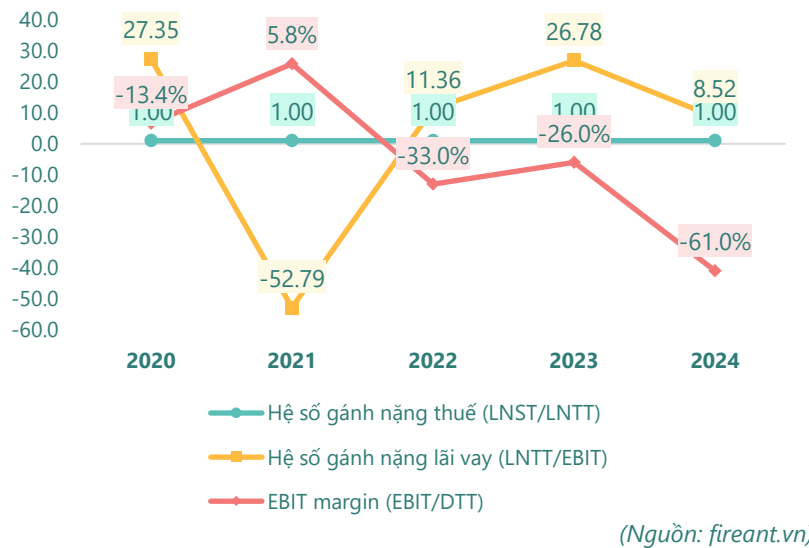
## Chỉ số thanh khoản



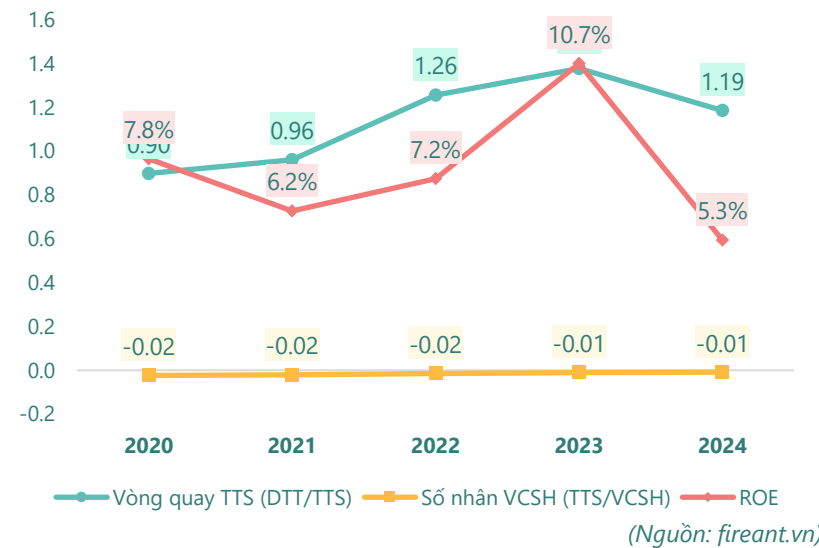
## Vòng quay tài sản



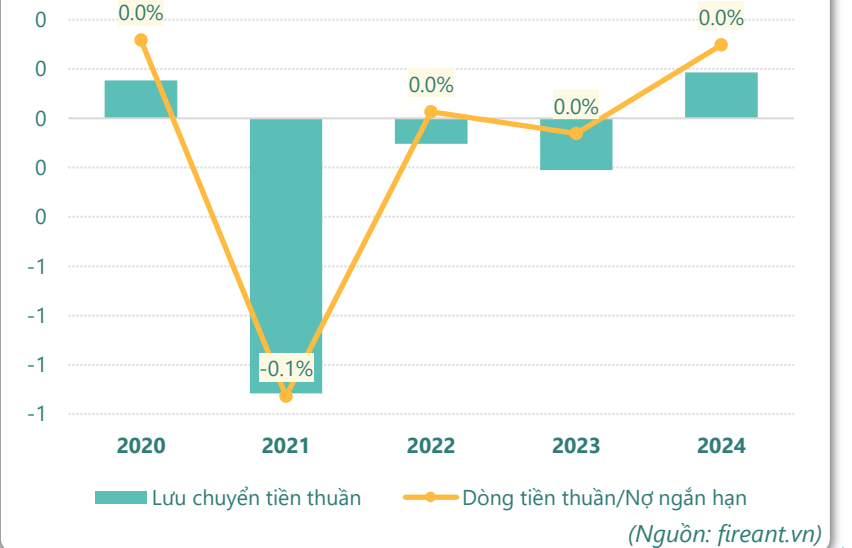
## Hệ số gánh nặng thuế và lãi vay



## Vòng quay tài sản và ROE



## Dòng tiền thuần trên Nợ ngắn hạn





KẾT QUẢ KINH DOANH

(tỷ VNĐ)	Q4/24	Q4/23	Thay đổi YoY	2024	2023	Thay đổi YoY
Doanh thu thuần	3.50	4.60	-23.8%	14.9	20.7	-28.0%
Giá vốn hàng bán	3.99	4.02	-0.8%	15.4	17.7	-13.3%
Lợi nhuận gộp	-0.48	0.58	-183%	-0.44	3.00	-115%
Doanh thu HĐTC	0.00	2.04	-100.0%	3.94	0.00	573979%
Chi phí TC	14.8	28.3	-47.5%	76.9	143	-46.3%
Chi phí lãi vay	10.4	28.2	-63.2%	68.5	139	-50.7%
LN trong công ty LKLD	0	0.00		0	0	
Chi phí bán hàng	0	0.07	-100%	0.04	0.24	-82.9%
Chi phí QLDN	0.84	0.88	-4.9%	3.08	4.60	-33.1%
LN thuần từ HĐKD	-16.2	-26.7	39.5%	-76.5	-145	47.3%
Lợi nhuận khác	-0.21	-0.28	24.4%	-1.08	0.72	-250%
LN trước thuế	-16.4	-27.0	39.3%	-77.6	-144	46.2%
Lợi nhuận sau thuế	-16.4	-27.0	39.3%	-77.6	-144	46.2%
LNST của CĐ cty mẹ	-16.4	-27.0	39.3%	-77.6	-144	46.2%

(Nguồn: fireant.vn)

Lưu chuyển tiền tệ

(tỷ VNĐ)	Q3/23	Q4/23	Q1/24	Q2/24	Q3/24	Q4/24
Lưu chuyển tiền từ HĐKD	0.42	-0.61	-0.18	0.22	-0.07	0.21
Lưu chuyển tiền từ HĐĐT	-0.82	0.00	0.00	0.07	-0.07	0.00
Lưu chuyển tiền từ HĐTC	0.82	0	0	0.13	-0.13	0
Tiền đầu kỳ	0.92	1.34	0.73	0.55	0.97	0.70
Lưu chuyển tiền thuần	0.42	-0.61	-0.18	0.42	-0.27	0.21
Ảnh hưởng tỷ giá	0.00	0.00	0.00	0.00	0.00	0.00
Tiền cuối kỳ	1.34	0.73	0.55	0.97	0.70	0.92

(Nguồn: fireant.vn)

CÂN ĐỐI KẾ TOÁN

(tỷ VNĐ)	Tại ngày 31/12/2024	Tại ngày 31/12/2023	Thay đổi
Tổng tài sản	11.4	13.8	-16.8%
Tài sản ngắn hạn	4.22	5.38	-21.5%
Tiền và tương đương tiền	0.92	0.73	26.0%
Đầu tư tài chính ngắn hạn	0	0	
Phải thu ngắn hạn	1.99	2.97	-33.0%
Hàng tồn kho	0.18	0.23	-21.3%
Tài sản ngắn hạn khác	1.14	1.46	-21.9%
Tài sản dài hạn	7.22	8.38	-13.8%
Phải thu dài hạn	0	0	
Tài sản cố định	5.66	6.82	-17.0%
Bất động sản đầu tư	0	0	
Tài sản dở dang	1.56	1.56	0.0%
Đầu tư tài chính dài hạn	0	0	
Tài sản dài hạn khác	0	0	
Lợi thế thương mại	0	0	
Nợ phải trả	1,516	1,440	5.3%
Nợ ngắn hạn	1,515	1,439	5.3%
Vay và nợ thuê ngắn hạn	440	434	1.4%
Phải trả người bán ngắn hạn	24.7	24.1	2.6%
Nợ dài hạn	1.07	1.08	-0.9%
Vay và nợ thuê dài hạn	0	0	
Nguồn vốn chủ sở hữu	-1,504	-1,426	-5.5%
Vốn chủ sở hữu	-1,504	-1,426	-5.5%
Vốn điều lệ	208	208	0.0%
Kinh phí và quỹ khác	0	0	

(Nguồn: fireant.vn)

