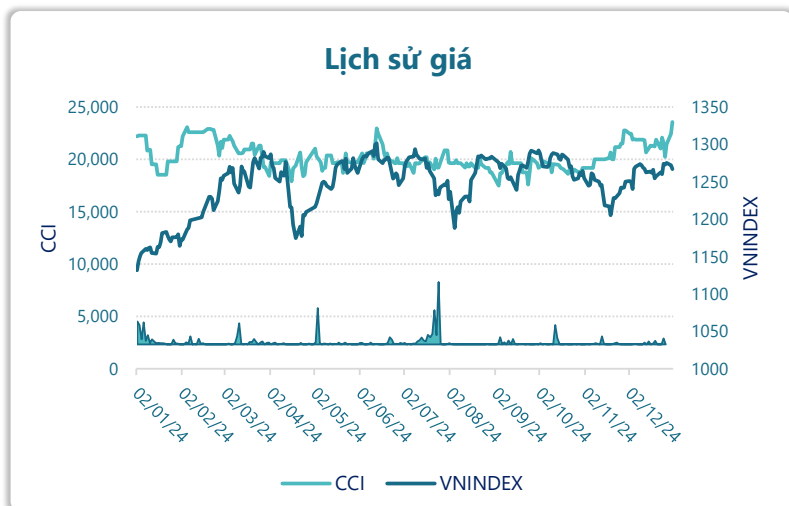


CTCP Đầu tư Phát triển Công nghiệp - Thương mại Củ Chi (HSX: CCI)



Thông tin giao dịch	31/12/2024
Giá hiện tại (VNĐ)	25,200
Cao nhất 52 tuần (VNĐ)	23,568
Thấp nhất 52 tuần (VNĐ)	17,489
SL cổ phiếu LH	17,541,105
KLGD BQ 20 phiên (CP)	8,695
% sở hữu nước ngoài	2.4%
Vốn điều lệ (tỷ VNĐ)	
Vốn hóa (tỷ VNĐ)	442
P/E	13.5
EPS	1,871

DT thuần

Q4/24

101

tỷ VNĐ

QoQ: ▼4.00 | -3.5%

YoY: ▼11.0 | -9.6%

LN sau thuế

Q4/24

1.16

tỷ VNĐ

QoQ: ▼4.41 | -79.2%

YoY: ▼3.63 | -75.9%

Tỷ suất lãi EBIT

2024

9.7%

+/- YoY: ▲ 2.3%

DT thuần

2024

424

tỷ VNĐ

YoY: ▼1.00 | -0.3%

LN sau thuế

2024

32.8

tỷ VNĐ

YoY: ▲ 7.60 | 30.5%

ROE

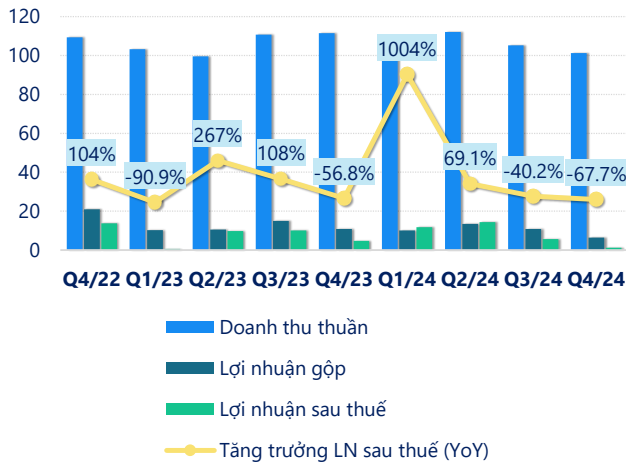
2024

12.2%

+/- YoY: ▲ 2.7%

tỷ VNĐ

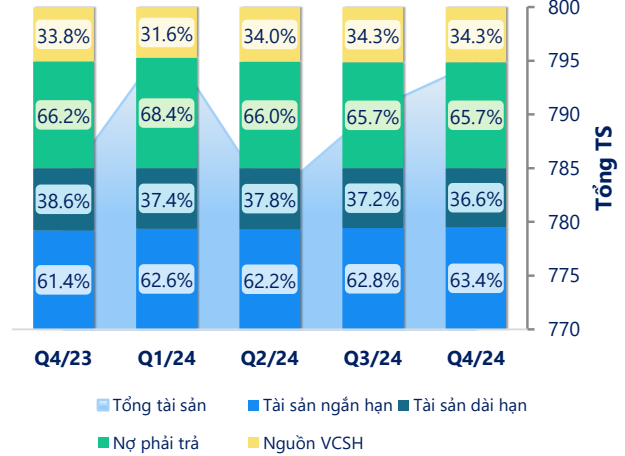
Kết quả kinh doanh



(Nguồn: fireant.vn)

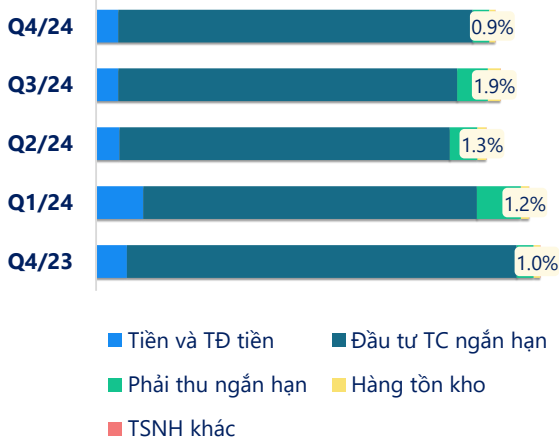
Cơ cấu Tổng tài sản

tỷ VNĐ



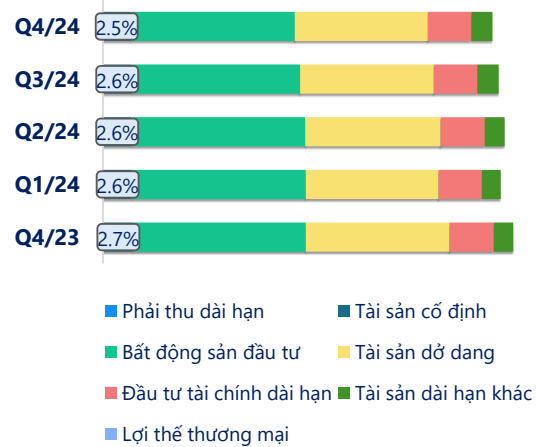
(Nguồn: fireant.vn)

Cơ cấu Tài sản ngắn hạn/Tổng TS



(Nguồn: fireant.vn)

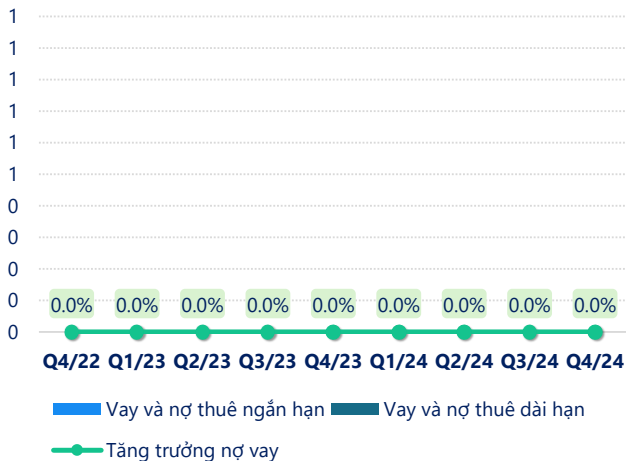
Cơ cấu Tài sản dài hạn/Tổng TS



(Nguồn: fireant.vn)

tỷ VNĐ

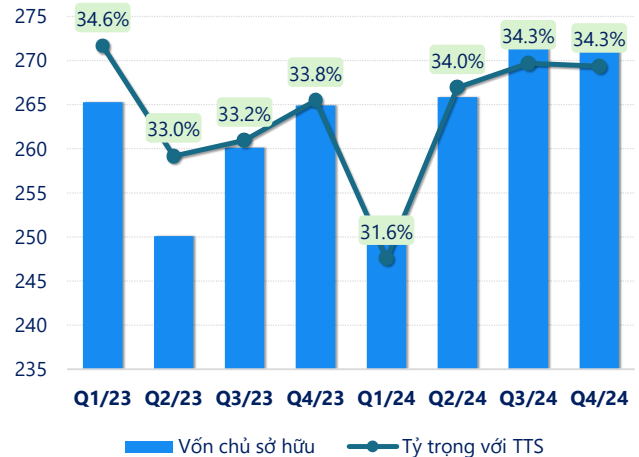
Nợ vay



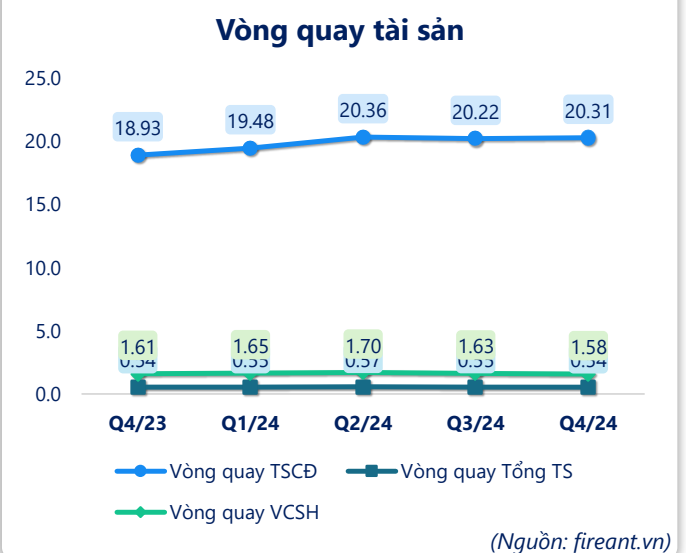
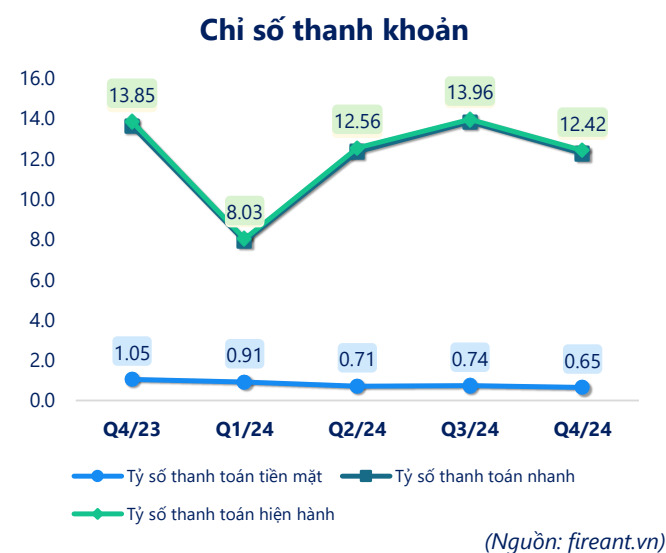
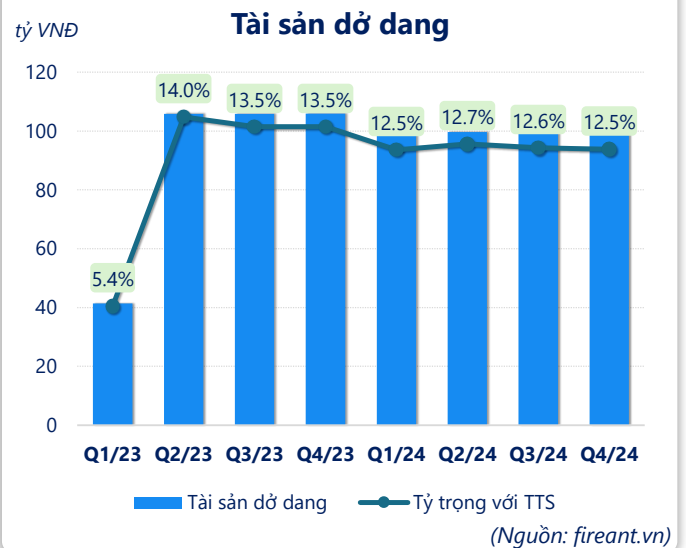
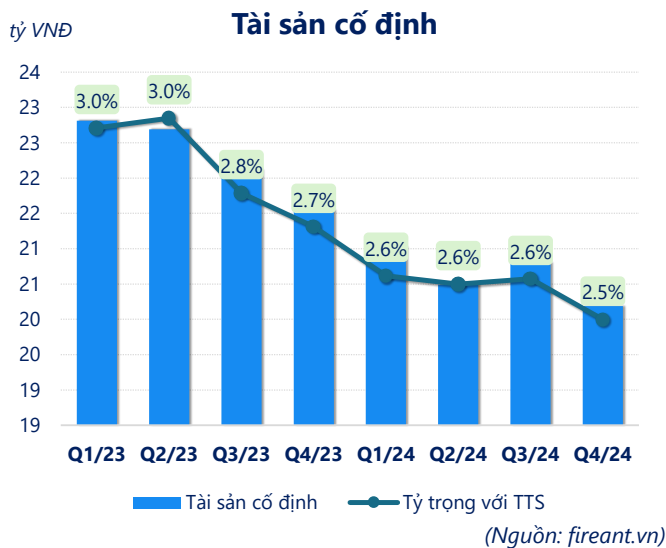
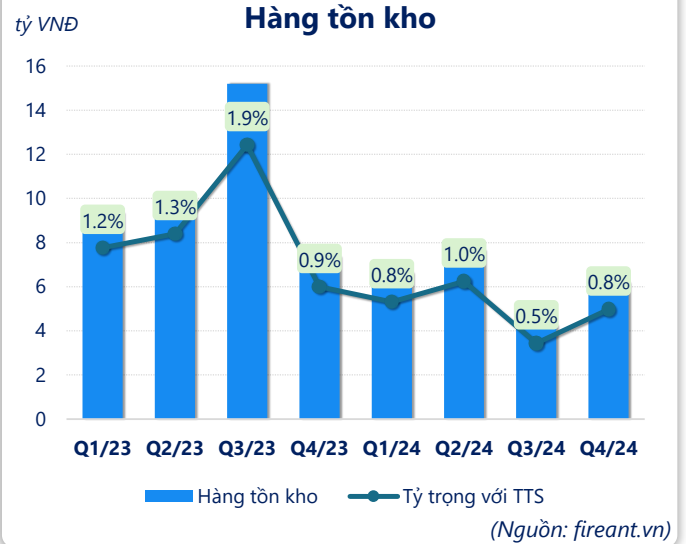
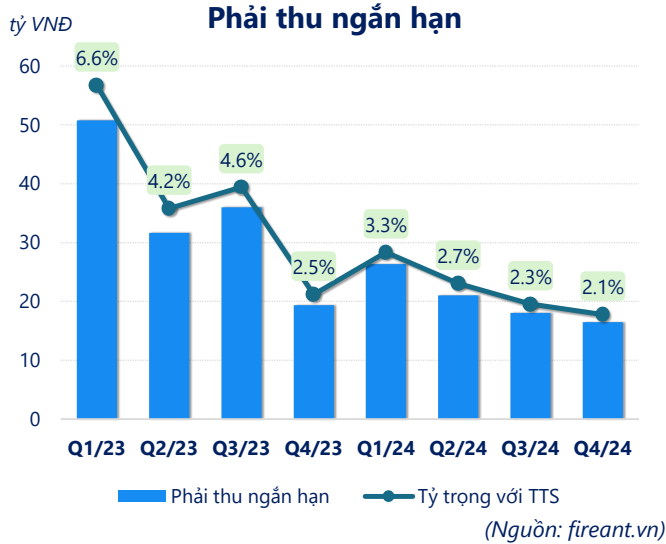
(Nguồn: fireant.vn)

tỷ VNĐ

Vốn chủ sở hữu



(Nguồn: fireant.vn)



CÂN ĐỐI KẾ TOÁN (tỷ VNĐ)	Q4/23	Q1/24	Q2/24	Q3/24	Q4/24
Tổng tài sản	784	797	782	790	795
Tài sản ngắn hạn	481	499	487	496	504
Tiền và tương đương tiền	36.4	56.6	27.5	26.3	26.3
Đầu tư tài chính ngắn hạn	418	409	430	448	455
Phải thu ngắn hạn	19.4	26.4	21.0	18.0	16.5
Hàng tồn kho	7.34	6.60	7.63	4.25	6.18
Tài sản ngắn hạn khác	0.13	0.08	0.15	0.12	0.08
Tài sản dài hạn	302	298	295	294	291
Phải thu dài hạn	0.58	0.48	0.23	0.19	0.19
Tài sản cố định	21.5	21.0	20.5	20.8	20.2
Bất động sản đầu tư	127	130	128	126	123
Tài sản dở dang	106	99.4	99.7	99.3	99.4
Đầu tư tài chính dài hạn	32.5	32.5	32.2	32.2	32.5
Tài sản dài hạn khác	14.4	14.2	14.8	16.0	15.7
Lợi thế thương mại	0	0	0	0	0
Nợ phải trả	519	545	516	519	522
Nợ ngắn hạn	34.7	62.1	38.8	35.5	40.6
Vay và nợ thuê ngắn hạn	0	0	0	0	0
Phải trả người bán ngắn hạn	1.23	2.96	1.80	1.67	4.42
Nợ dài hạn	484	483	478	483	482
Vay và nợ thuê dài hạn	0	0	0	0	0
Nguồn vốn chủ sở hữu	265	252	266	271	273
Vốn chủ sở hữu	265	252	266	271	273
Vốn điều lệ	177	177	177	177	177
Kinh phí và quỹ khác	0	0	0	0	0

(Nguồn: fireant.vn)