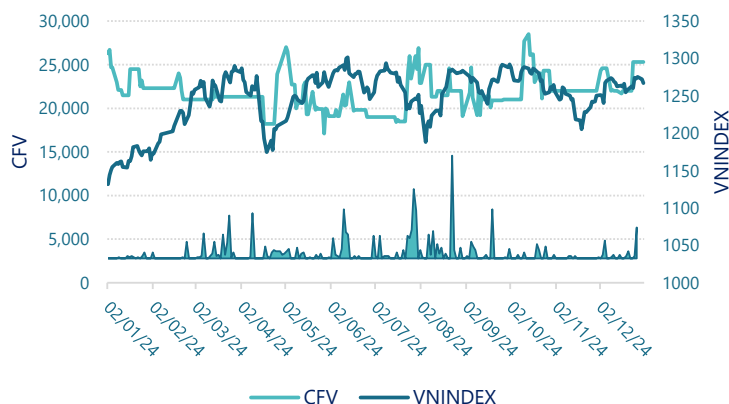


## CTCP Cà phê Thăng Lợi (UPCOM: CFV)

Lịch sử giá



### Thông tin giao dịch 31/12/2024

Giá hiện tại (VNĐ)	25,300
Cao nhất 52 tuần (VNĐ)	28,500
Thấp nhất 52 tuần (VNĐ)	17,100
SL cổ phiếu LH	12,650,000
KLGD BQ 20 phiên (CP)	75
% sở hữu nước ngoài	0.0%
Vốn điều lệ (tỷ VNĐ)	
Vốn hóa (tỷ VNĐ)	320
P/E	6.8
EPS	3,723

#### DT thuần

Q4/24

**21.6**

tỷ VNĐ

QoQ: ▲ 14.5 | 203%

YoY: ▼ 52.9 | -71.0%

#### LN sau thuế

Q4/24

**15.2**

tỷ VNĐ

QoQ: ▲ 12.3 | 420%

YoY: ▲ 13.0 | 581%

#### Tỷ suất lãi EBIT

2024

**20.7%**

+/- YoY: ▲ 19.2%

#### DT thuần

2024

**294**

tỷ VNĐ

YoY: ▼ 162 | -35.6%

#### LN sau thuế

2024

**47.1**

tỷ VNĐ

YoY: ▲ 43.6 | 1232%

#### ROE

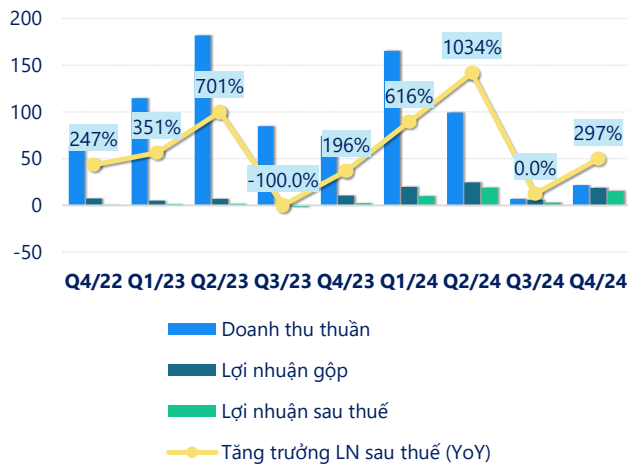
2024

**29.0%**

+/- YoY: ▲ 26.4%

tỷ VNĐ

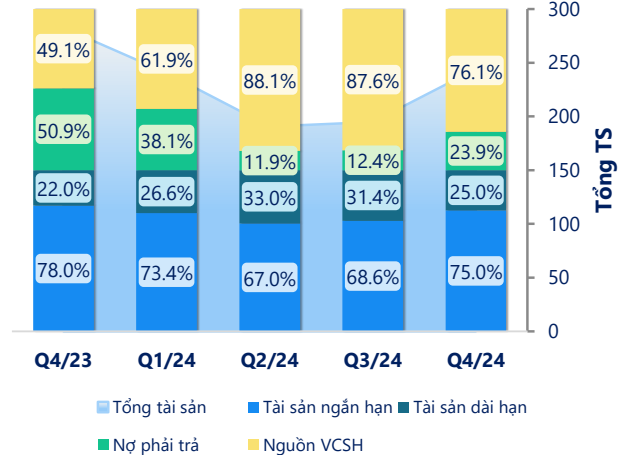
### Kết quả kinh doanh



(Nguồn: fireant.vn)

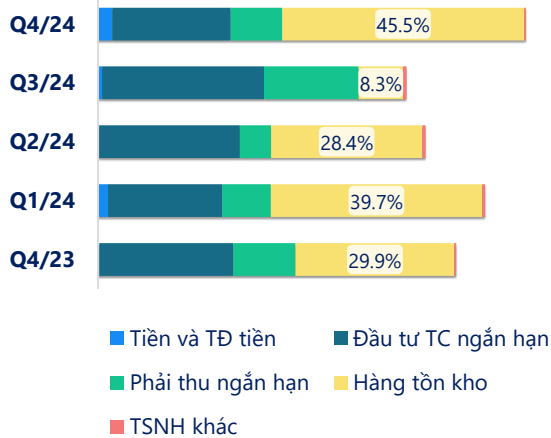
### Cơ cấu Tổng tài sản

tỷ VNĐ



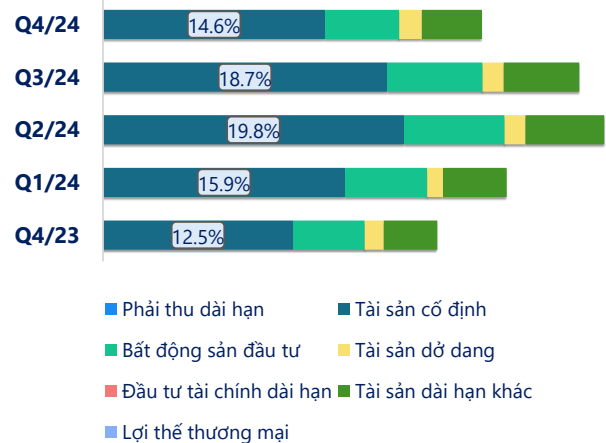
(Nguồn: fireant.vn)

### Cơ cấu Tài sản ngắn hạn/Tổng TS



(Nguồn: fireant.vn)

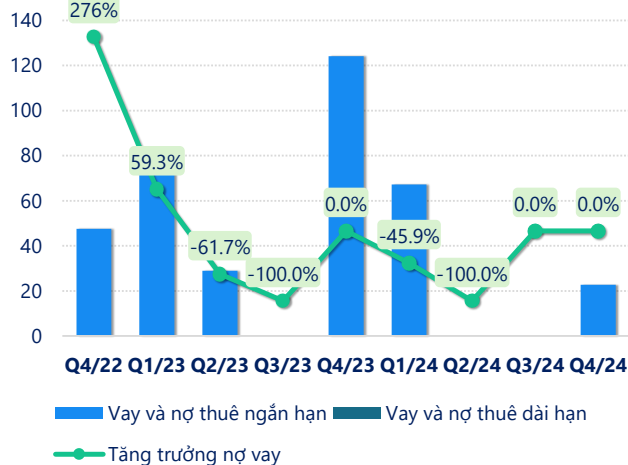
### Cơ cấu Tài sản dài hạn/Tổng TS



(Nguồn: fireant.vn)

tỷ VNĐ

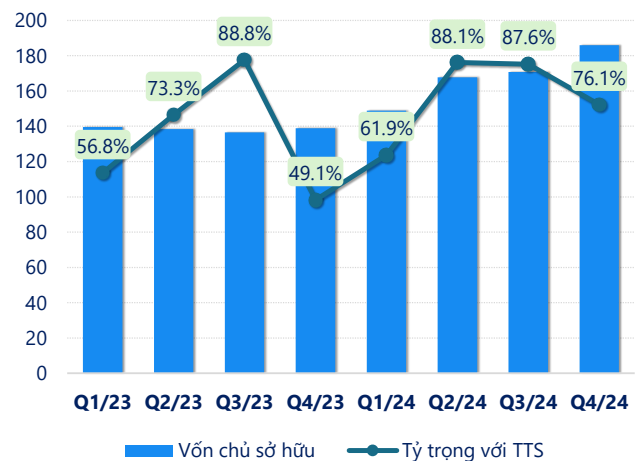
### Nợ vay



(Nguồn: fireant.vn)

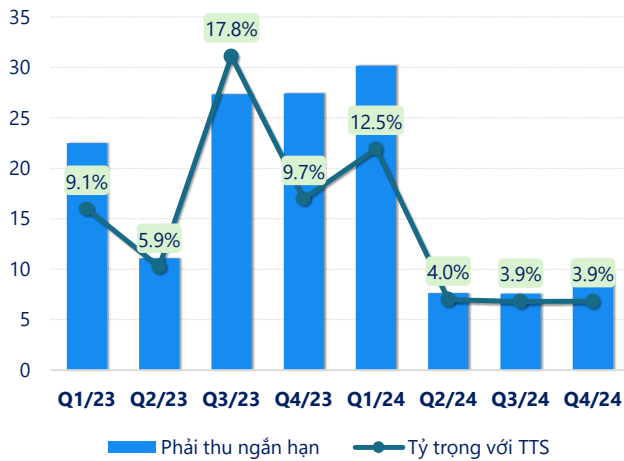
tỷ VNĐ

### Vốn chủ sở hữu



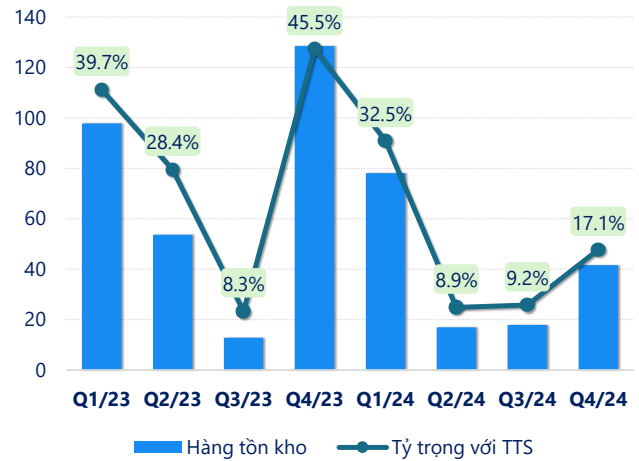
(Nguồn: fireant.vn)

tỷ VNĐ

**Phải thu ngắn hạn**


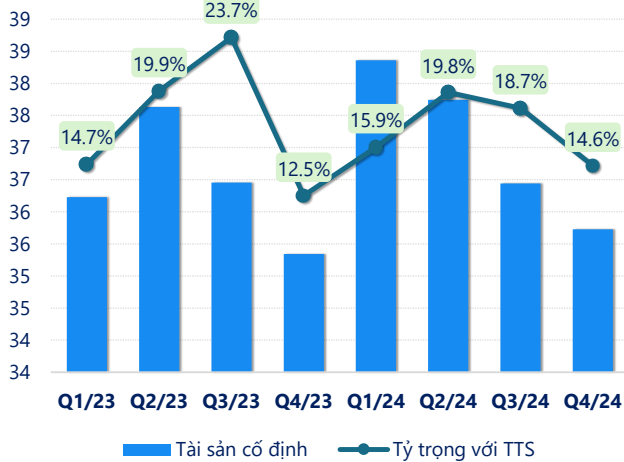
(Nguồn: fireant.vn)

tỷ VNĐ

**Hàng tồn kho**


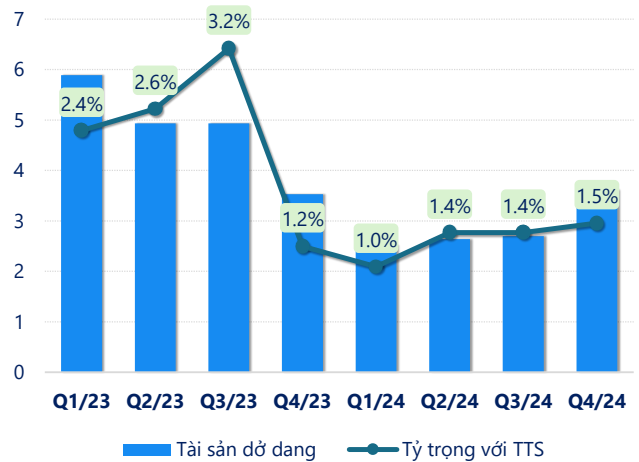
(Nguồn: fireant.vn)

tỷ VNĐ

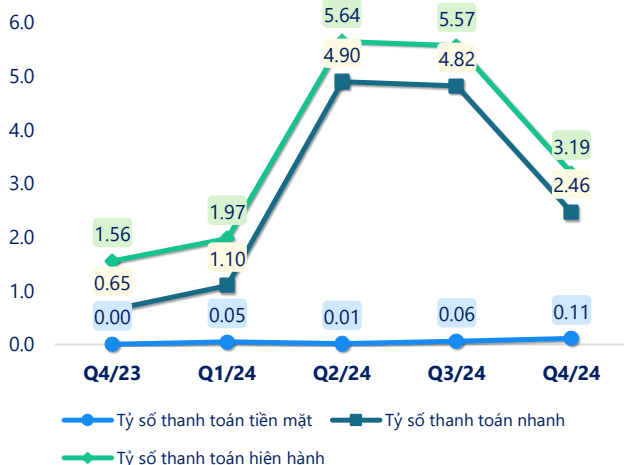
**Tài sản cố định**


(Nguồn: fireant.vn)

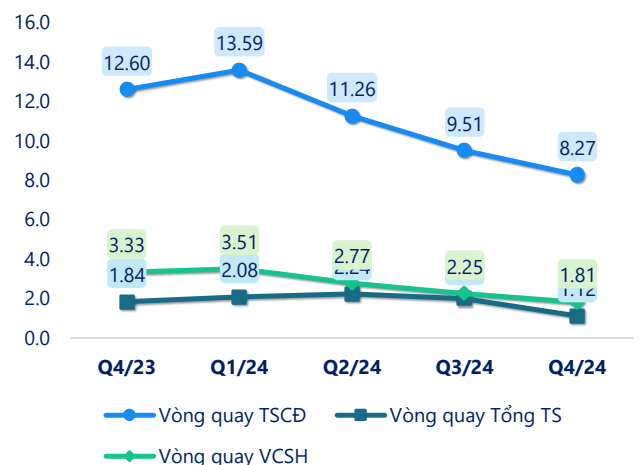
tỷ VNĐ

**Tài sản dở dang**


(Nguồn: fireant.vn)

**Chỉ số thanh khoản**


(Nguồn: fireant.vn)

**Vòng quay tài sản**


(Nguồn: fireant.vn)

<b>CÂN ĐỐI KẾ TOÁN</b> (tỷ VNĐ)	<b>Q4/23</b>	<b>Q1/24</b>	<b>Q2/24</b>	<b>Q3/24</b>	<b>Q4/24</b>
<b>Tổng tài sản</b>	<b>283</b>	<b>241</b>	<b>191</b>	<b>195</b>	<b>244</b>
<b>Tài sản ngắn hạn</b>	<b>220</b>	<b>177</b>	<b>128</b>	<b>134</b>	<b>183</b>
Tiền và tương đương tiền	0.66	4.51	0.33	1.50	6.54
Đầu tư tài chính ngắn hạn	62.8	62.8	102	107	125
Phải thu ngắn hạn	27.4	30.2	7.62	7.58	9.56
Hàng tồn kho	129	78.1	16.9	18.0	41.7
Tài sản ngắn hạn khác	0.95	1.04	0.99	0.14	0.16
<b>Tài sản dài hạn</b>	<b>62.2</b>	<b>63.9</b>	<b>62.9</b>	<b>61.1</b>	<b>60.9</b>
Phải thu dài hạn	0	0	0	0	0
Tài sản cố định	35.3	38.4	37.7	36.4	35.7
Bất động sản đầu tư	13.3	13.0	12.6	12.3	11.9
Tài sản dở dang	3.53	2.52	2.64	2.70	3.61
Đầu tư tài chính dài hạn	0	0	0	0	0
Tài sản dài hạn khác	9.98	10.1	9.89	9.71	9.68
Lợi thế thương mại	0	0	0	0	0
<b>Nợ phải trả</b>	<b>144</b>	<b>91.7</b>	<b>22.8</b>	<b>24.2</b>	<b>58.3</b>
<b>Nợ ngắn hạn</b>	<b>142</b>	<b>89.6</b>	<b>22.6</b>	<b>24.0</b>	<b>57.5</b>
Vay và nợ thuê ngắn hạn	124	67.2	0	0	22.7
Phải trả người bán ngắn hạn	0.78	1.27	0.74	0.64	1.18
Nợ dài hạn	2.09	2.10	0.15	0.16	0.76
Vay và nợ thuê dài hạn	0	0	0	0	0
<b>Nguồn vốn chủ sở hữu</b>	<b>139</b>	<b>149</b>	<b>168</b>	<b>171</b>	<b>186</b>
<b>Vốn chủ sở hữu</b>	<b>139</b>	<b>149</b>	<b>168</b>	<b>171</b>	<b>186</b>
Vốn điều lệ	127	127	127	127	127
Kinh phí và quỹ khác	0	0	0	0	0

(Nguồn: fireant.vn)