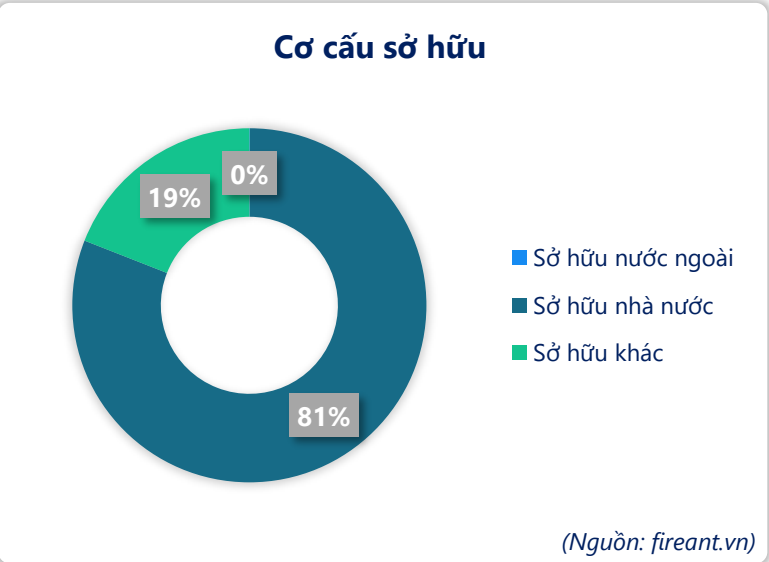
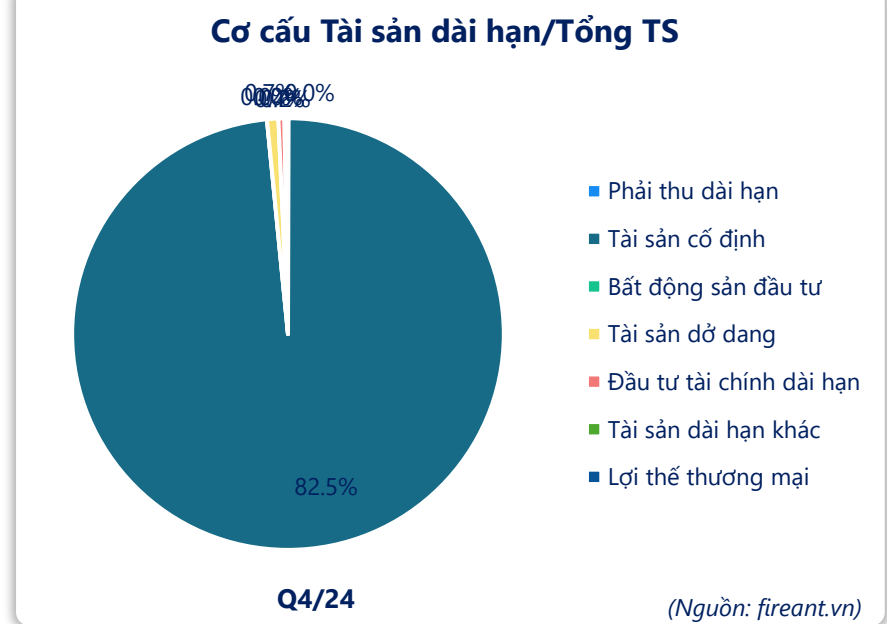
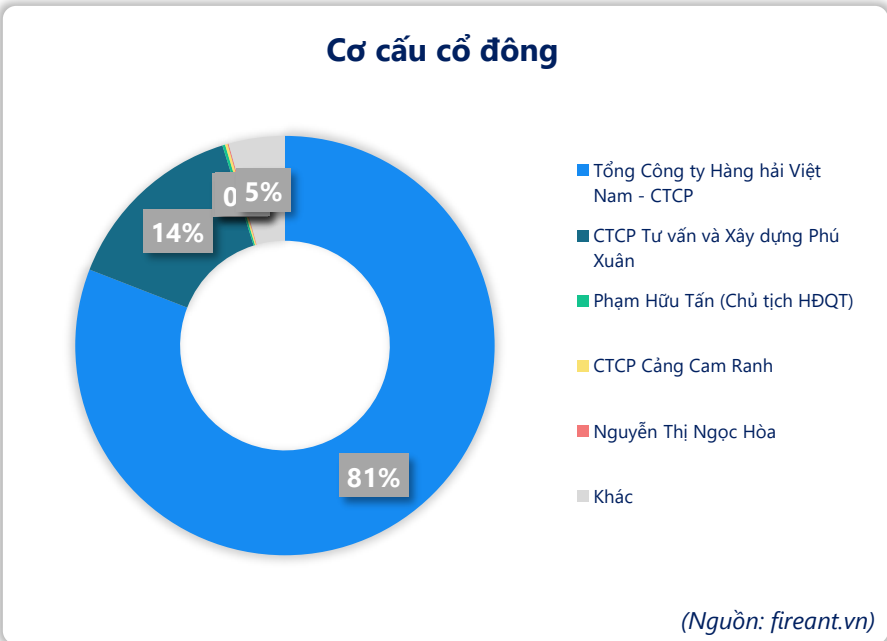
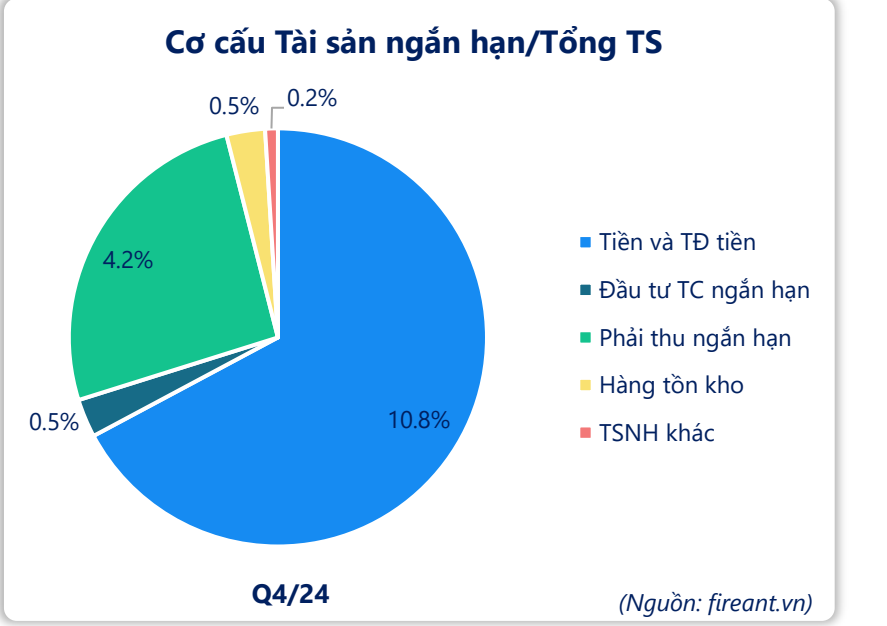
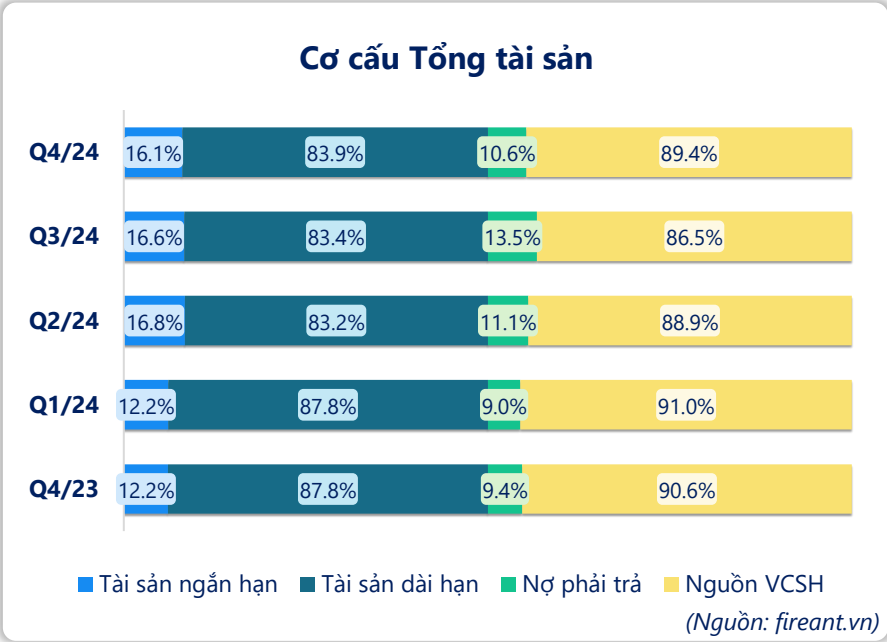


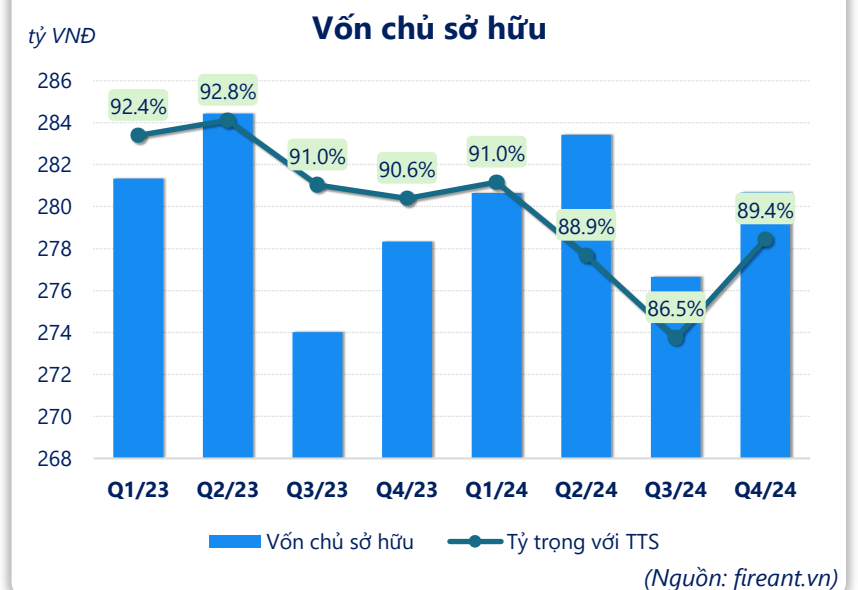
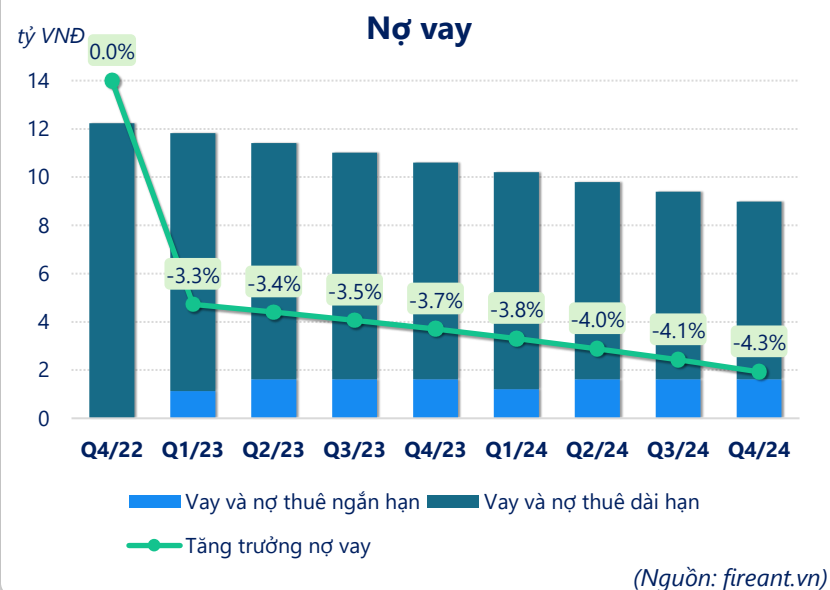
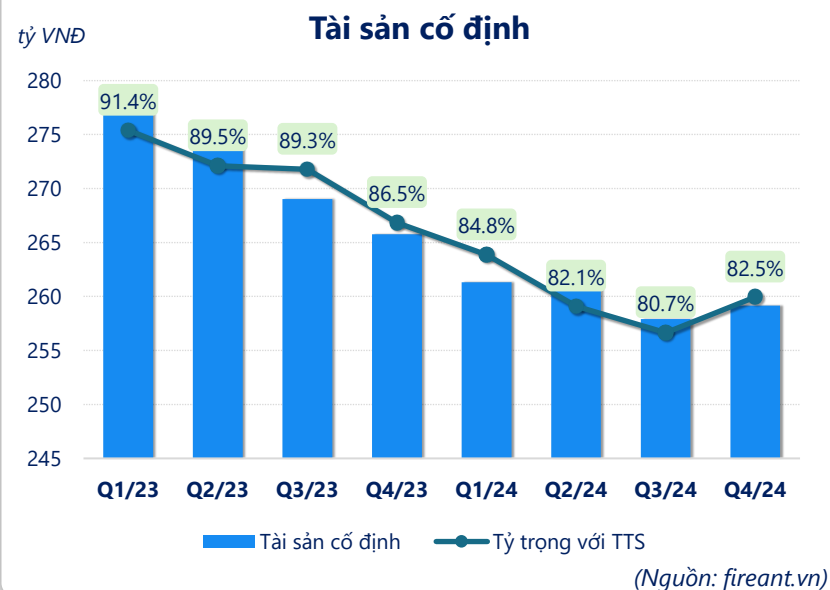
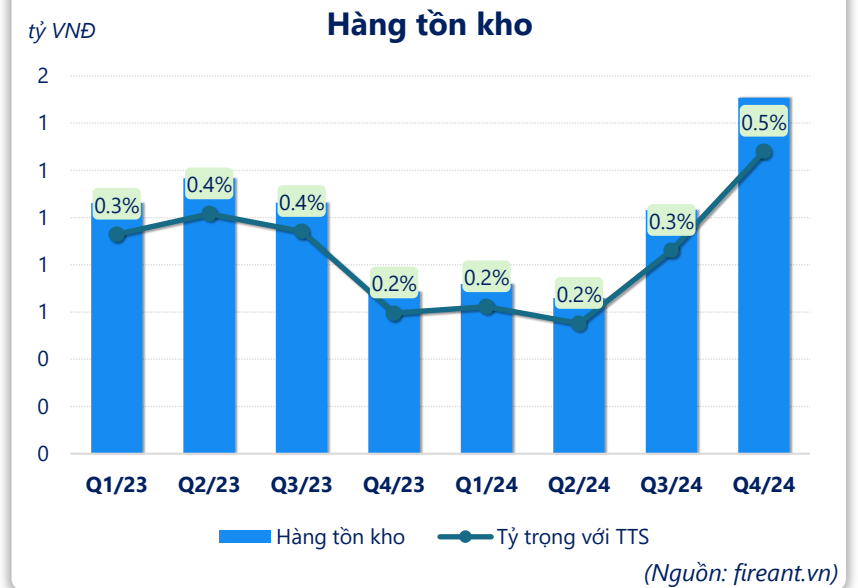
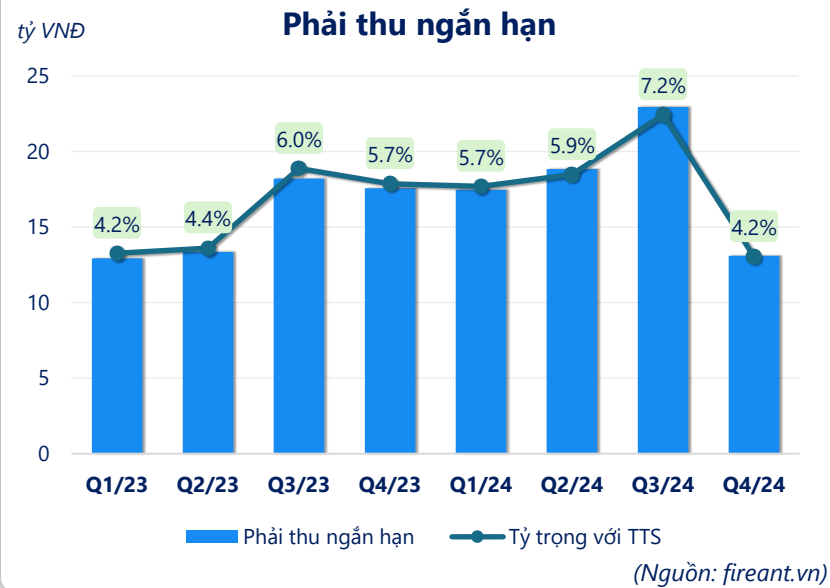
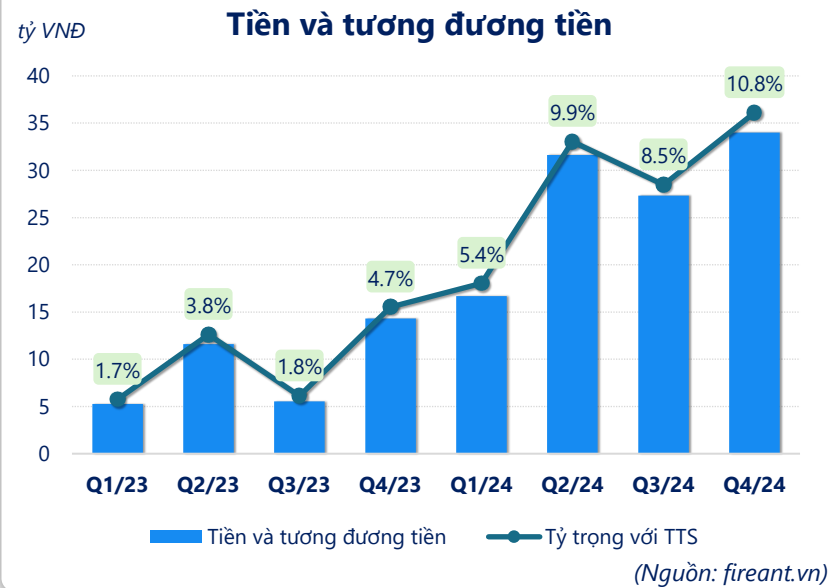
Thông tin giao dịch		31/12/2024
Giá hiện tại (VNĐ)		13,600
Cao nhất 52 tuần (VNĐ)		18,909
Thấp nhất 52 tuần (VNĐ)		10,279
SL cổ phiếu LH		24,453,617
KLGD BQ 20 phiên (CP)		775
% sở hữu nước ngoài		0.1%
Vốn điều lệ (tỷ VNĐ)		
Vốn hóa (tỷ VNĐ)		333
P/E		20.1
EPS		676

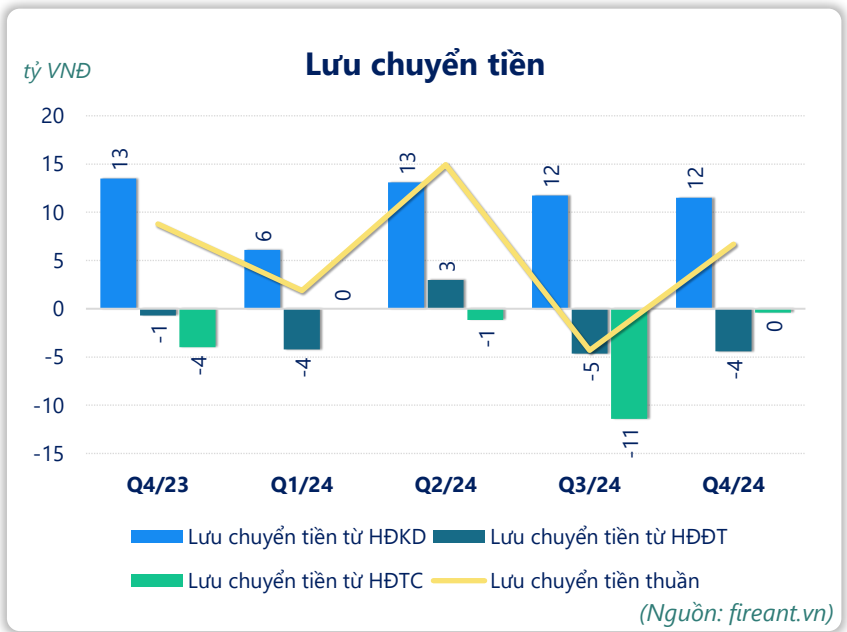
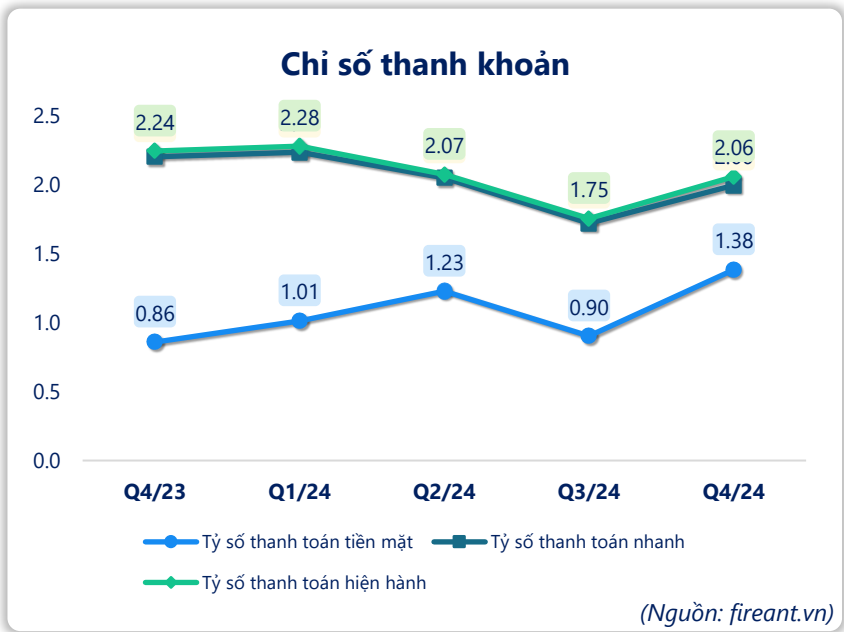
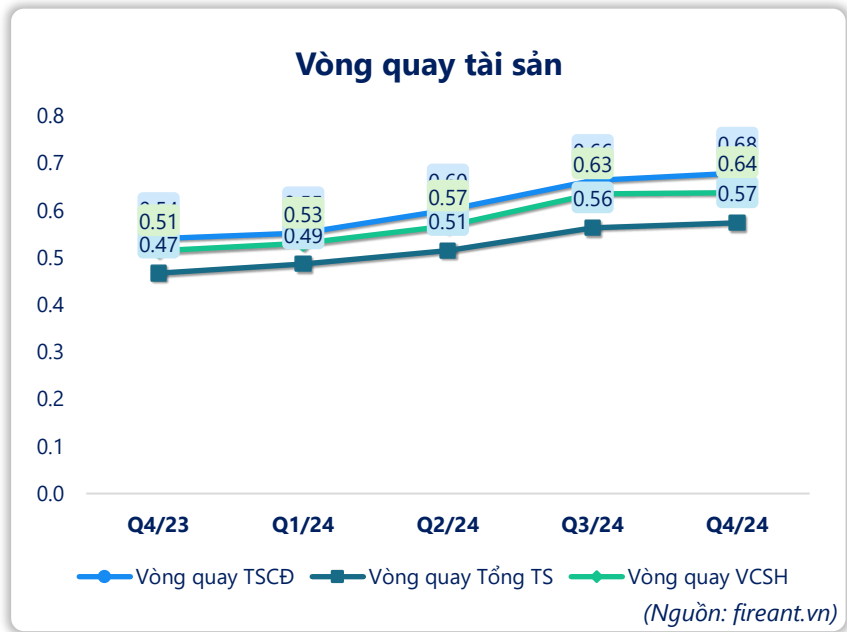
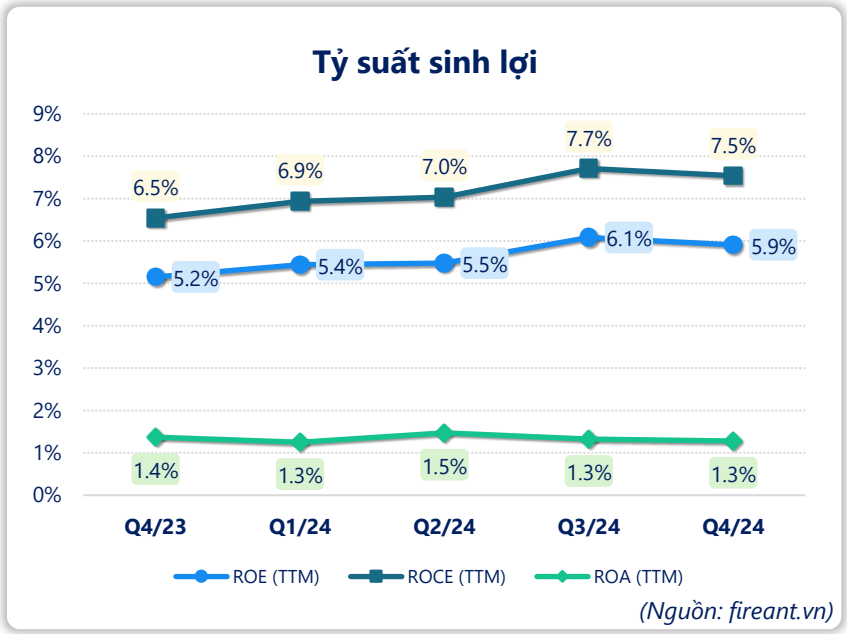
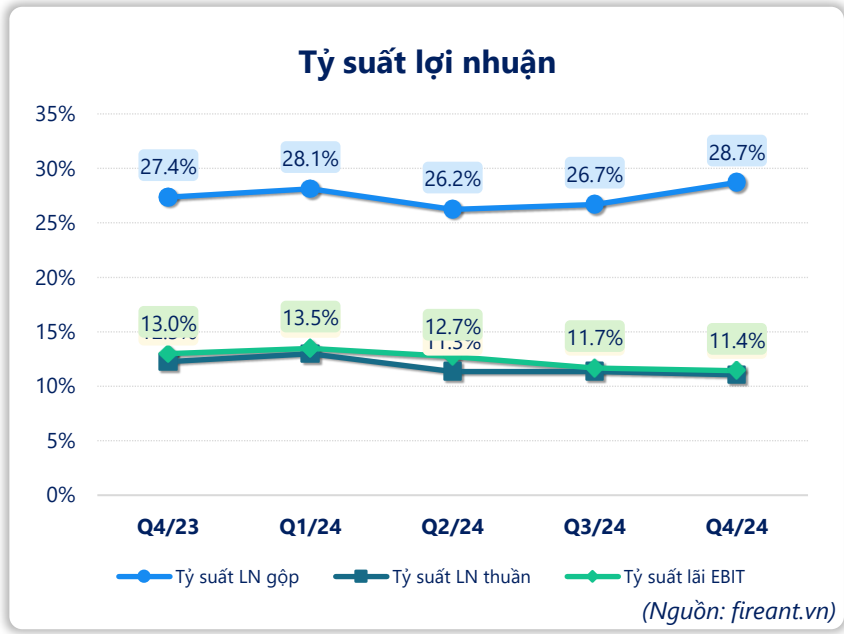
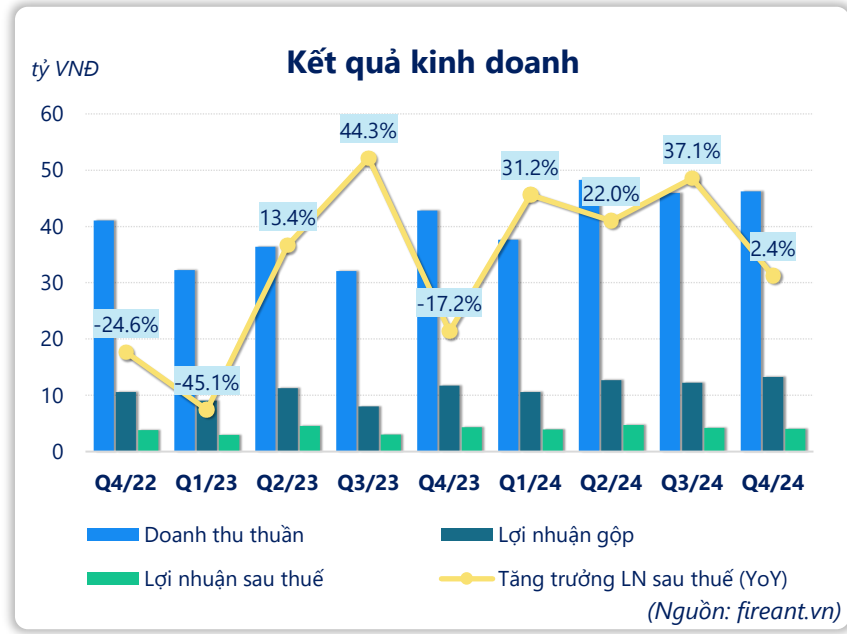
	YTD	1T	3T	6T
CCR		-0.7%	3.8%	-6.5%
VNINDEX		2.1%	-0.2%	-1.3%



CTCP Cảng Cam Ranh (HNX: CCR)







CÂN ĐỐI KẾ TOÁN (tỷ VNĐ)	Tại ngày 31/12/2024	Tại ngày 31/12/2023	Thay đổi
Tổng tài sản	314	308	2.1%
Tài sản ngắn hạn	50.6	37.6	34.7%
Tiền và tương đương tiền	34.0	14.8	130%
Đầu tư tài chính ngắn hạn	1.50	2.00	-25.0%
Phải thu ngắn hạn	13.1	17.6	-25.5%
Hàng tồn kho	1.51	0.73	107%
Tài sản ngắn hạn khác	0.50	2.46	-79.8%
Tài sản dài hạn	263	270	-2.4%
Phải thu dài hạn	0.12	0.10	15.0%
Tài sản cố định	259	266	-2.5%
Bất động sản đầu tư	0	0	
Tài sản dở dang	2.24	2.41	-7.3%
Đầu tư tài chính dài hạn	1.17	1.17	0.0%
Tài sản dài hạn khác	0.70	0.52	33.6%
Lợi thế thương mại	0	0	
Nợ phải trả	33.3	29.7	12.3%
Nợ ngắn hạn	24.6	17.8	38.4%
Vay và nợ thuê ngắn hạn	1.62	1.62	0.0%
Phải trả người bán ngắn hạn	6.55	3.78	73.3%
Nợ dài hạn	8.73	11.9	-26.7%
Vay và nợ thuê dài hạn	7.37	8.99	-18.0%
Nguồn vốn chủ sở hữu	281	278	1.0%
Vốn chủ sở hữu	281	278	1.0%
Vốn điều lệ	245	245	0.0%
Kinh phí và quỹ khác	0	0	

(Nguồn: fireant.vn)

KẾT QUẢ KINH DOANH (tỷ VNĐ)	Q4/23	Q1/24	Q2/24	Q3/24	Q4/24
Doanh thu thuần	42.8	37.7	48.3	45.9	46.2
Giá vốn hàng bán	31.1	27.1	35.6	33.7	33.0
Lợi nhuận gộp	11.7	10.6	12.7	12.3	13.3
Doanh thu HĐTC	0.09	0.03	0.75	0.13	0.28
Chi phí TC	0.24	0.18	0.22	0.17	0.20
Chi phí lãi vay	0.24	0.18	0.22	0.17	0.20
LN trong công ty LKLD	0	0	0	0	0
Chi phí bán hàng	0.08	0.07	0.07	0.19	0.07
Chi phí QLDN	6.24	5.48	7.64	6.82	8.17
LN thuần từ HĐKD	5.26	4.89	5.48	5.21	5.11
Lợi nhuận khác	0.07	0.00	0.44	-0.01	-0.03
LN trước thuế	5.32	4.89	5.92	5.20	5.08
Lợi nhuận sau thuế	4.32	3.95	4.72	4.24	4.05
LNST của CĐ cty mẹ	4.21	3.83	4.60	4.11	3.98

(Nguồn: fireant.vn)

LƯU CHUYỂN TIỀN TỆ (tỷ VNĐ)	Q4/23	Q1/24	Q2/24	Q3/24	Q4/24
Lưu chuyển tiền từ HĐKD	13.5	6.09	13.1	11.7	11.5
Lưu chuyển tiền từ HĐĐT	-0.70	-4.21	2.99	-4.65	-4.40
Lưu chuyển tiền từ HĐTC	-4.00	0	-1.15	-11.4	-0.41
Tiền đầu kỳ	5.52	14.8	16.7	31.6	27.3
Lưu chuyển tiền thuần	8.79	1.88	14.9	-4.31	6.70
Ảnh hưởng tỷ giá	0	0	0	0	0
Tiền cuối kỳ	14.3	16.7	31.6	27.3	34.0

(Nguồn: fireant.vn)