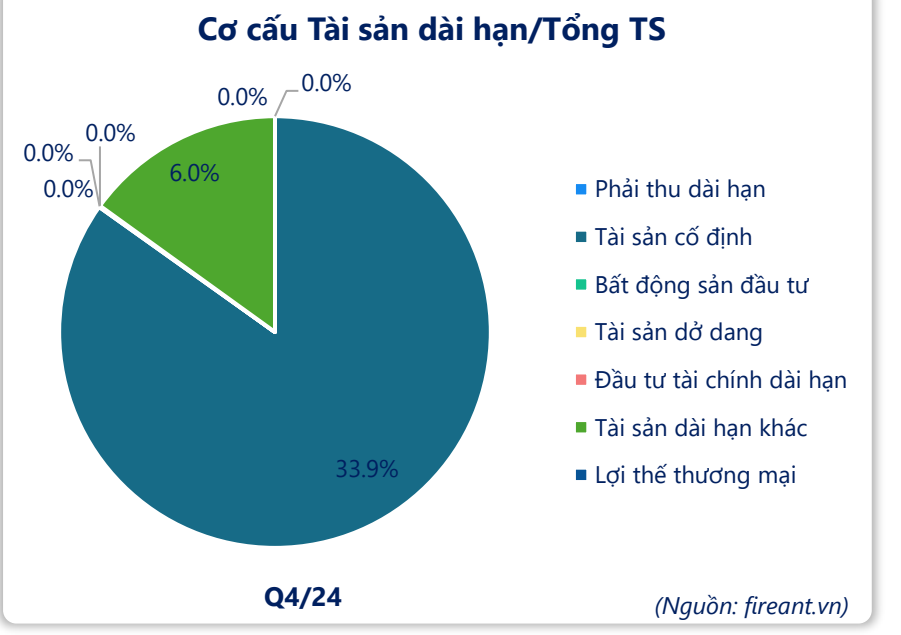
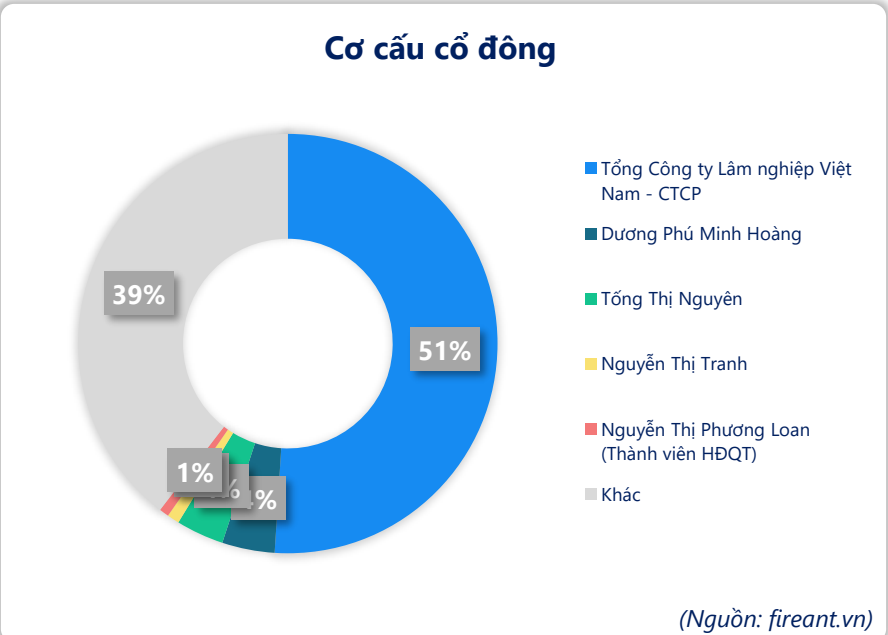
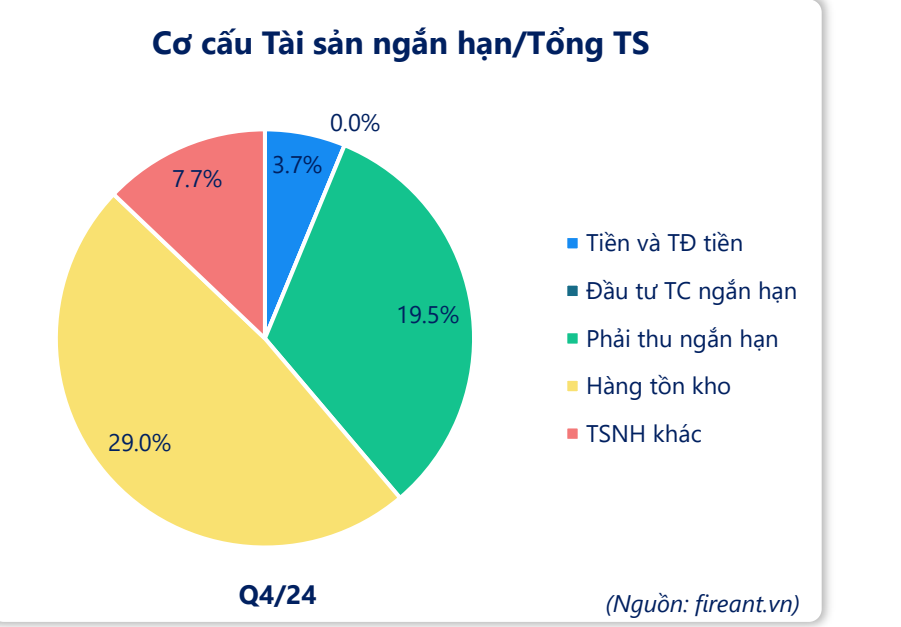
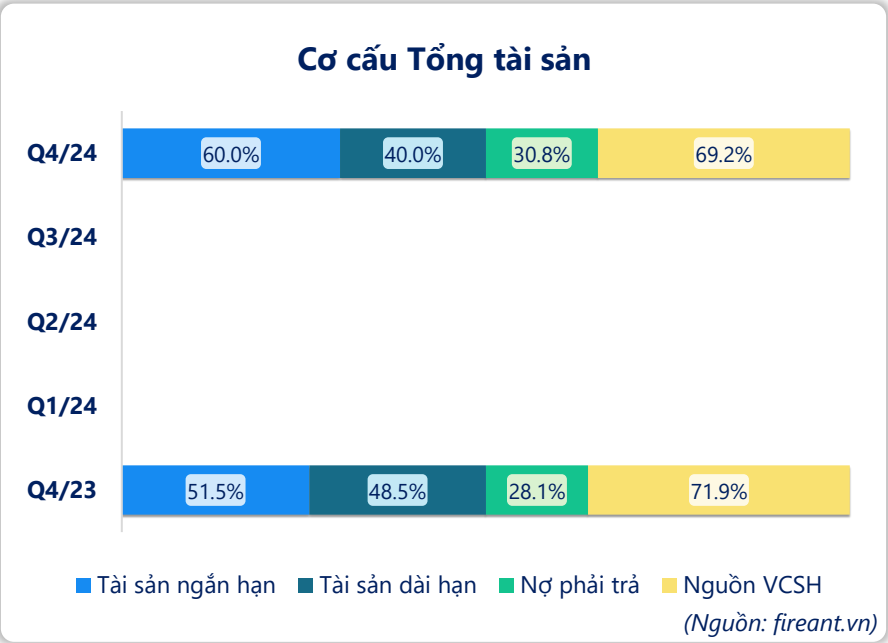
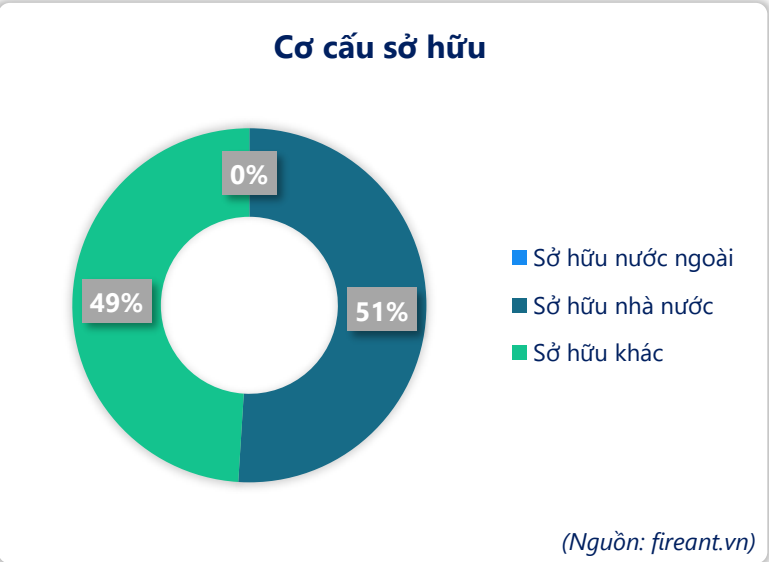
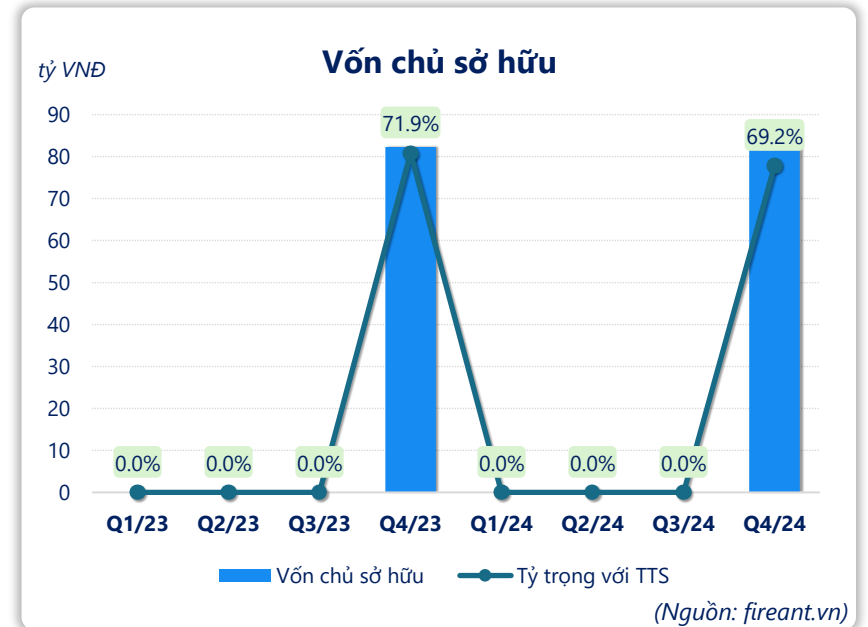
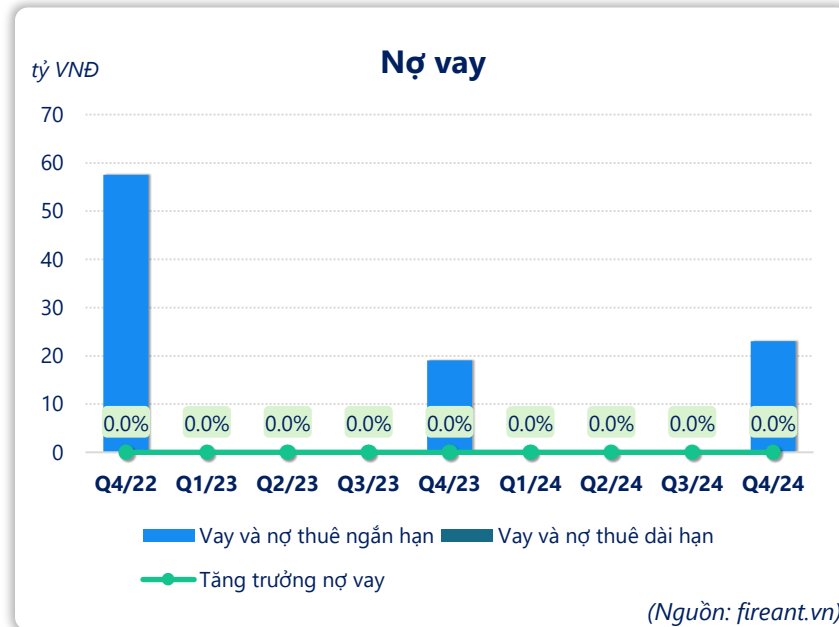
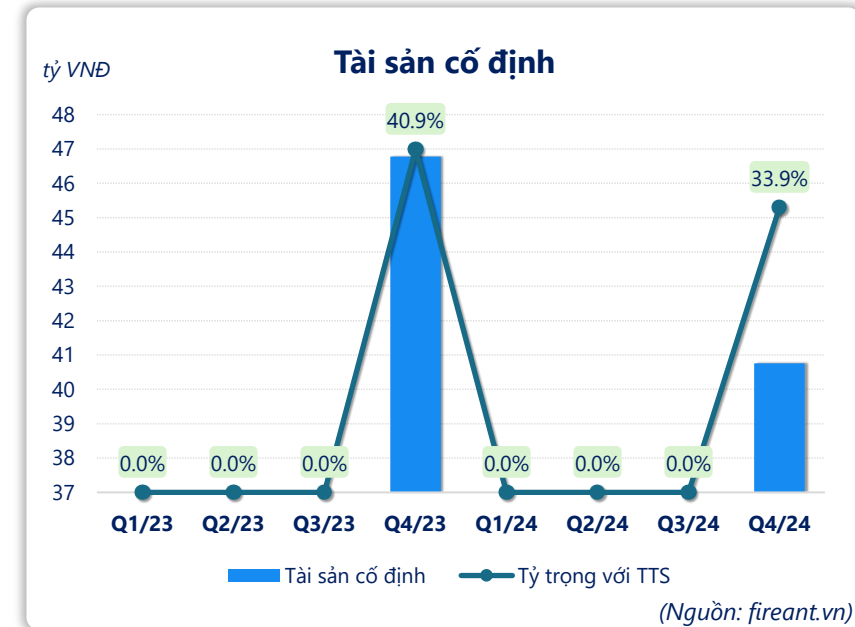
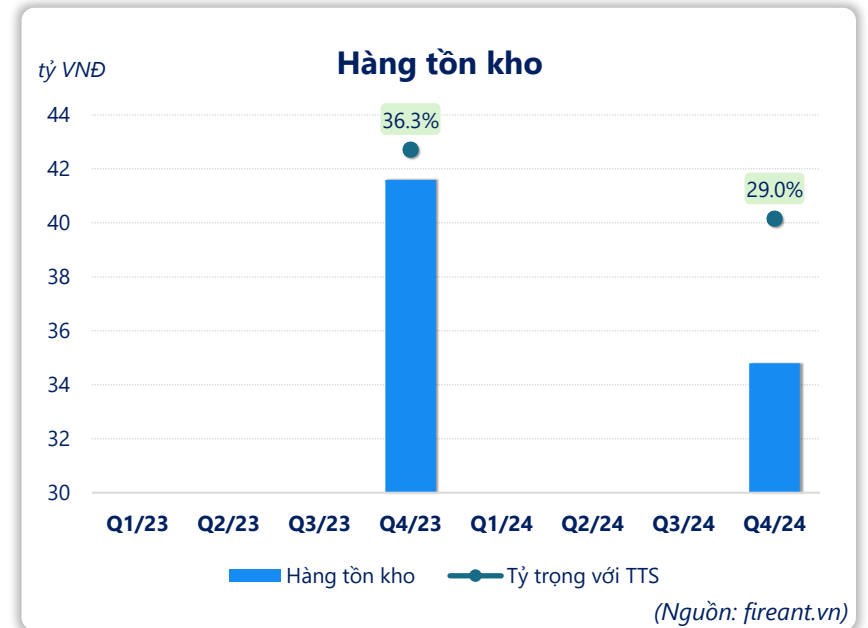
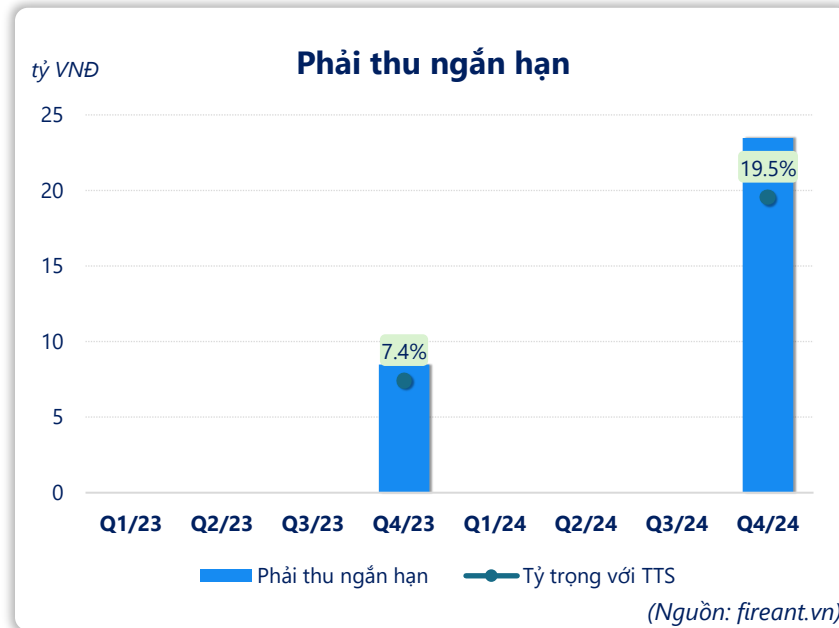
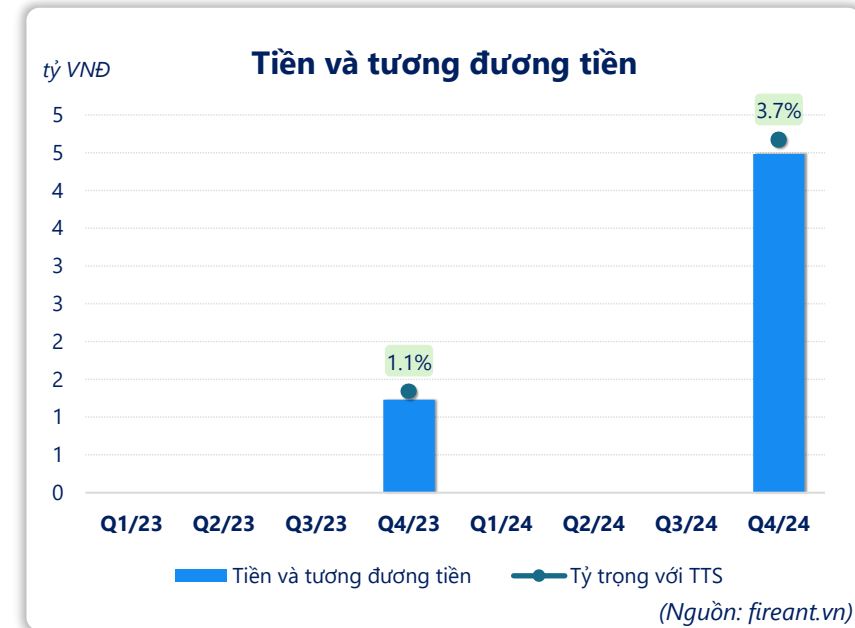
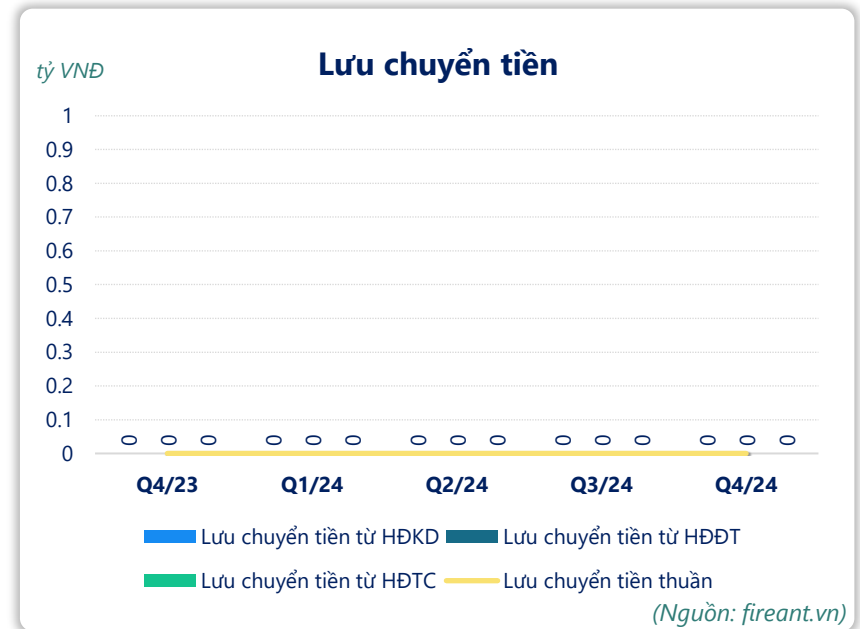
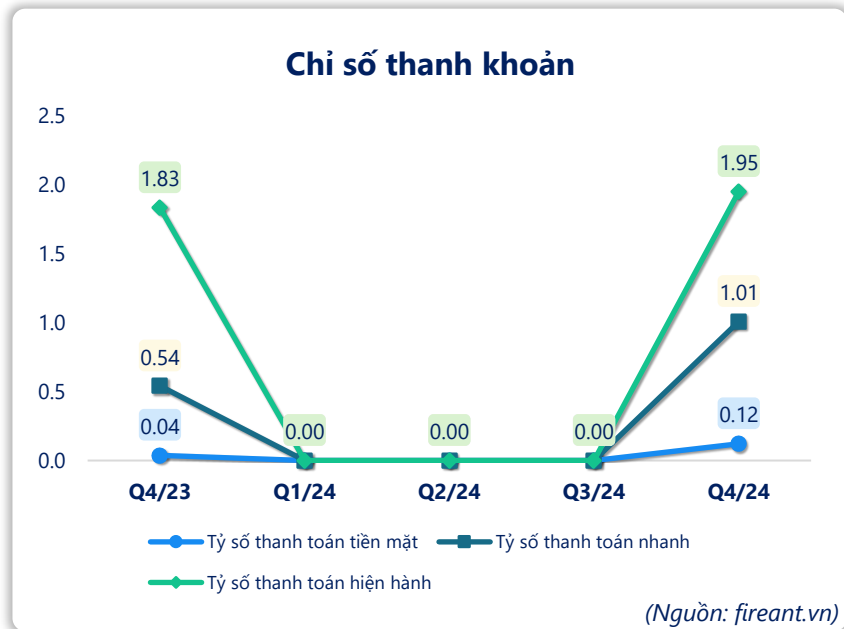
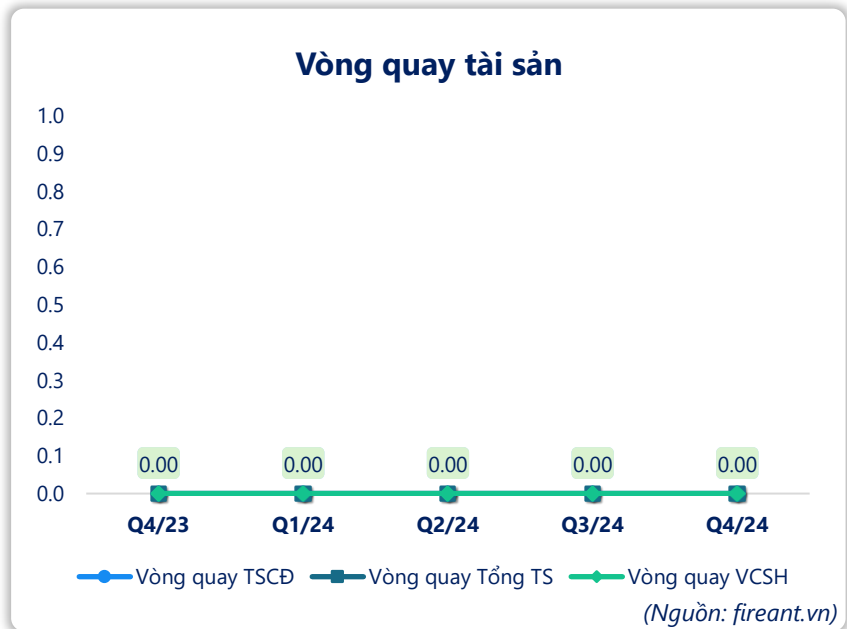
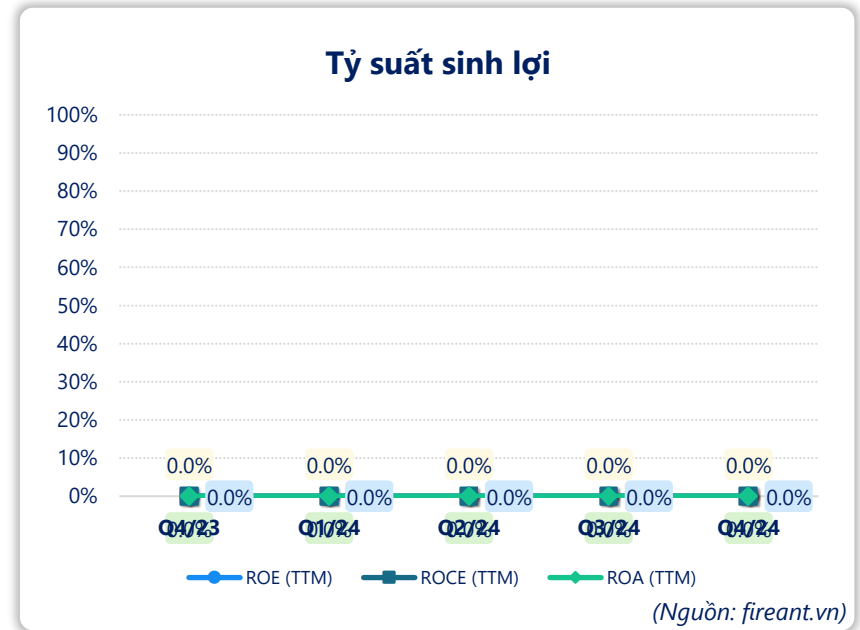
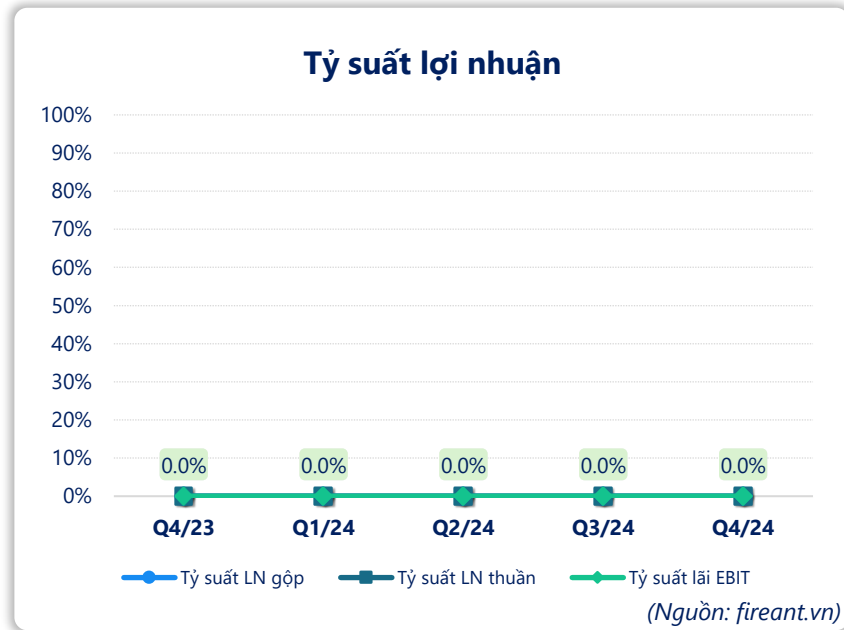
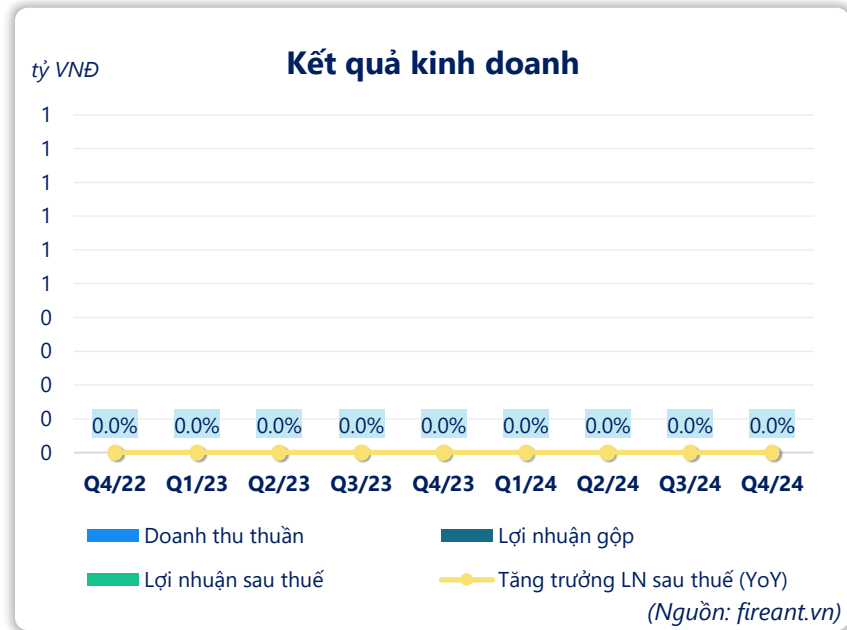


Thông tin giao dịch		31/12/2024
Giá hiện tại (VNĐ)		6,700
Cao nhất 52 tuần (VNĐ)		10,500
Thấp nhất 52 tuần (VNĐ)		3,600
SL cổ phiếu LH		6,731,596
KLGD BQ 20 phiên (CP)		
% sở hữu nước ngoài		0.0%
Vốn điều lệ (tỷ VNĐ)		
Vốn hóa (tỷ VNĐ)		45
P/E		
EPS		

	YTD	1T	3T	6T
CHC		0.0%	-11.8%	34.0%
VNINDEX		2.1%	-0.2%	-1.3%







CÂN ĐỐI KẾ TOÁN (tỷ VNĐ)	Tại ngày 31/12/2024	Tại ngày 31/12/2023	Thay đổi
<b>Tổng tài sản</b>	<b>120</b>	<b>114</b>	<b>4.9%</b>
<b>Tài sản ngắn hạn</b>	<b>72.0</b>	<b>59.0</b>	<b>22.1%</b>
Tiền và tương đương tiền	4.48	1.23	264%
Đầu tư tài chính ngắn hạn	0	0	
Phải thu ngắn hạn	23.5	8.49	176%
Hàng tồn kho	34.8	41.6	-16.3%
Tài sản ngắn hạn khác	9.28	7.67	21.0%
<b>Tài sản dài hạn</b>	<b>48.0</b>	<b>55.5</b>	<b>-13.4%</b>
Phải thu dài hạn	0	0	
Tài sản cố định	40.8	46.8	-12.9%
Bất động sản đầu tư	0	0	
Tài sản dở dang	0.05	0	
Đầu tư tài chính dài hạn	0	0	
Tài sản dài hạn khác	7.23	8.72	-17.1%
Lợi thế thương mại	0	0	
<b>Nợ phải trả</b>	<b>36.9</b>	<b>32.2</b>	<b>14.8%</b>
<b>Nợ ngắn hạn</b>	<b>36.9</b>	<b>32.2</b>	<b>14.8%</b>
Vay và nợ thuê ngắn hạn	23.0	19.1	20.7%
Phải trả người bán ngắn hạn	6.33	3.93	60.8%
<b>Nợ dài hạn</b>	<b>0</b>	<b>0</b>	
Vay và nợ thuê dài hạn	0	0	
<b>Nguồn vốn chủ sở hữu</b>	<b>83.1</b>	<b>82.3</b>	<b>1.0%</b>
<b>Vốn chủ sở hữu</b>	<b>83.1</b>	<b>82.3</b>	<b>1.0%</b>
Vốn điều lệ	67.3	67.3	0.0%
<b>Kinh phí và quỹ khác</b>	<b>0</b>	<b>0</b>	

(Nguồn: fireant.vn)

KẾT QUẢ KINH DOANH (tỷ VNĐ)	Q4/23	Q1/24	Q2/24	Q3/24	Q4/24
<b>Doanh thu thuần</b>					
Giá vốn hàng bán					
<b>Lợi nhuận gộp</b>					
Doanh thu HĐTC					
Chi phí TC					
<b>Chi phí lãi vay</b>					
LN trong công ty LKLD					
Chi phí bán hàng					
Chi phí QLDN					
<b>LN thuần từ HĐKD</b>					
Lợi nhuận khác					
<b>LN trước thuế</b>					
<b>Lợi nhuận sau thuế</b>					
<b>LNST của CĐ cty mẹ</b>					

(Nguồn: fireant.vn)

LƯU CHUYỂN TIỀN TỆ (tỷ VNĐ)	Q4/23	Q1/24	Q2/24	Q3/24	Q4/24
Lưu chuyển tiền từ HĐKD	0	0	0	0	0
Lưu chuyển tiền từ HĐĐT	0	0	0	0	0
Lưu chuyển tiền từ HĐTC	0	0	0	0	0
Tiền đầu kỳ	0	0	0	0	0
<b>Lưu chuyển tiền thuần</b>	<b>0</b>	<b>0</b>	<b>0</b>	<b>0</b>	<b>0</b>
Ảnh hưởng tỷ giá	0	0	0	0	0
Tiền cuối kỳ	0	0	0	0	0

(Nguồn: fireant.vn)