

Ngày 31/12/2024	15,100 VNĐ		
Thay đổi	1 tháng	3 tháng	6 tháng
	-16.6%	9.4%	-12.1%

2024	
ROE	1.0%
	+/- YoY ▼ 1.1%

Q4/24	
DT thuần	54.7
tỷ VNĐ	
	QoQ ▲ 6.00 ▲ 12.3%
	YoY ▲ 5.70 ▲ 11.6%

2024	
DT thuần	170
tỷ VNĐ	
	YoY ▼ 47.0 ▼ 21.7%

Q4/24	
LN gộp	5.74
tỷ VNĐ	
	QoQ ▲ 2.58 ▲ 81.8%
	YoY ▲ 1.38 ▲ 31.7%

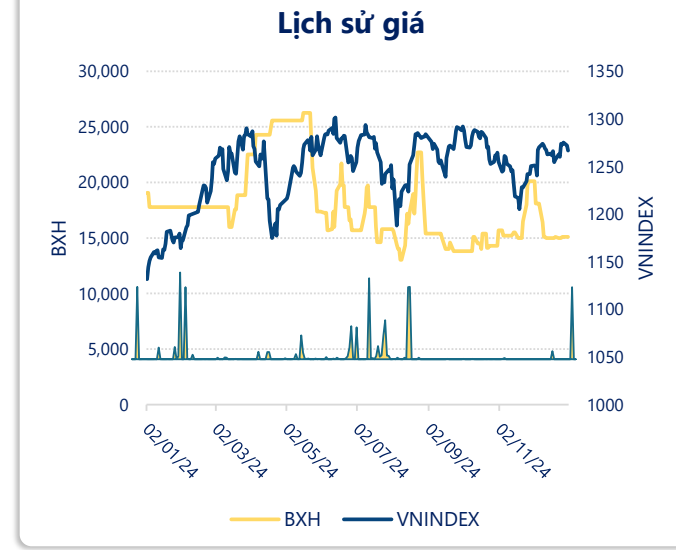
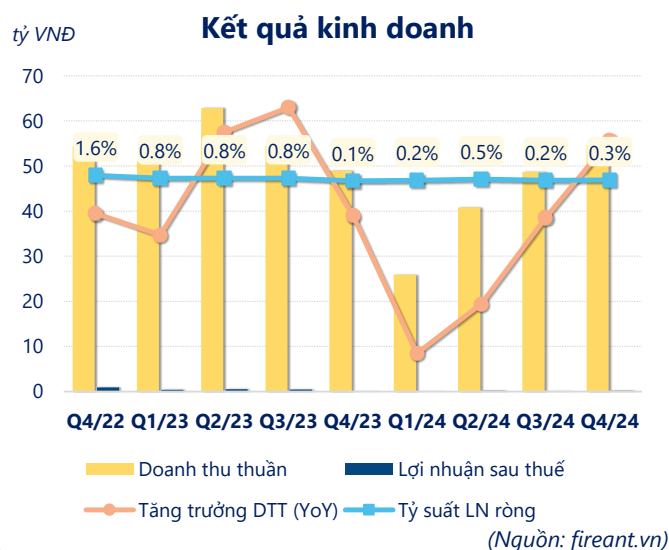
2024	
LN gộp	17.2
tỷ VNĐ	
	YoY ▼ 8.80 ▼ 33.8%

Q4/24	
LN thuần	-0.70
tỷ VNĐ	
	QoQ ▼ 0.66 ▼ 1656%
	YoY ▼ 0.65 ▼ 1305%

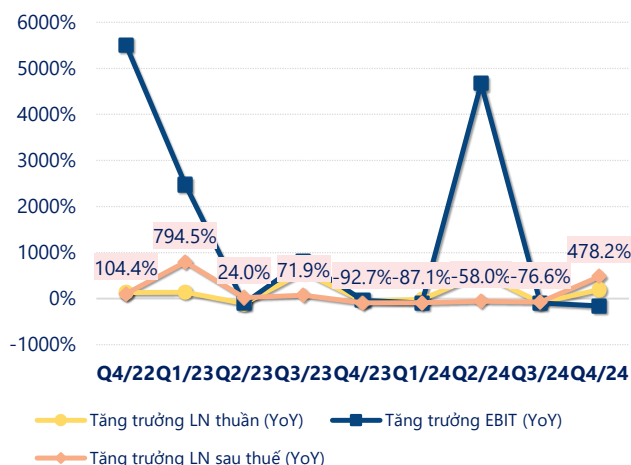
2024	
LN thuần	-0.70
tỷ VNĐ	
	YoY ▼ 0.96 ▼ 370%

Q4/24	
LN sau thuế	0.17
tỷ VNĐ	
	QoQ ▲ 0.07 ▲ 70.4%
	YoY ▲ 0.14 ▲ 468%

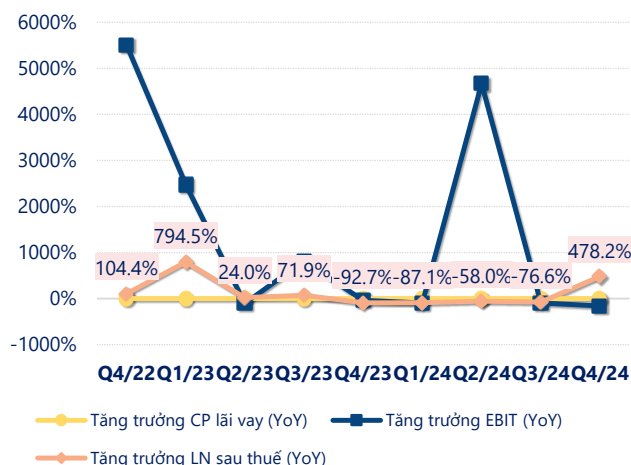
2024	
LN sau thuế	0.57
tỷ VNĐ	
	YoY ▼ 0.63 ▼ 52.6%



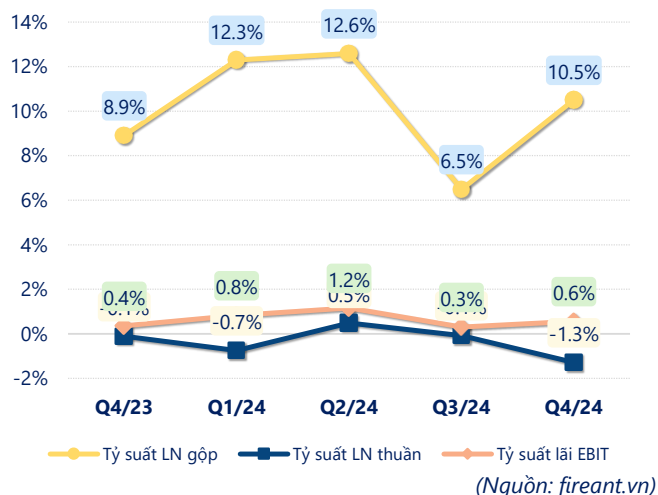
Tăng trưởng lợi nhuận



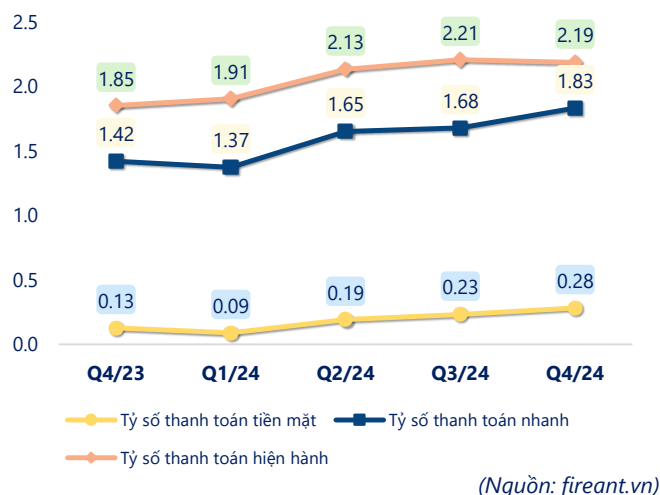
Tăng trưởng chi phí



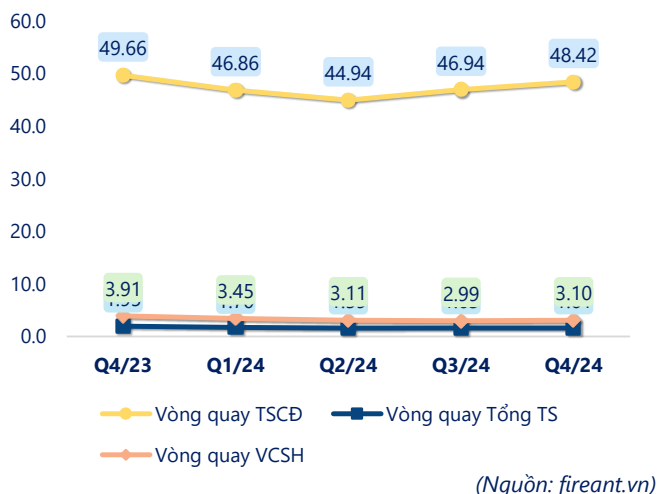
Tỷ suất lợi nhuận



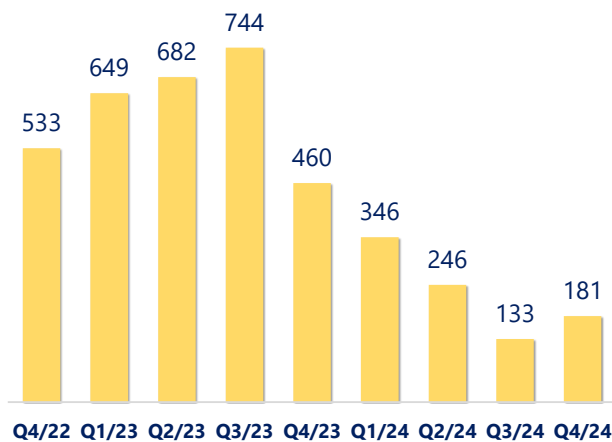
Chỉ số thanh khoản



Vòng quay tài sản



EPS



KẾT QUẢ KINH DOANH (tỷ VNĐ)	Q4/24	Q4/23	Thay đổi YoY	2024	2023	Thay đổi YoY
Doanh thu thuần	54.7	49.0	11.6%	170	217	-21.7%
Giá vốn hàng bán	48.9	44.6	9.7%	153	191	-20.0%
Lợi nhuận gộp	5.74	4.36	31.7%	17.2	26.0	-33.8%
Doanh thu HĐTC	0.10	0.06	73.1%	0.06	0.06	-6.9%
Chi phí TC	0.02	0.13	-85.3%	0.39	0.39	-0.2%
Chi phí lãi vay	0.02	0.13	-85.3%	0.39	0.39	-0.2%
LN trong công ty LKLD	0	0.00		0	0	
Chi phí bán hàng	1.31	1.84	-29.1%	3.69	6.74	-45.2%
Chi phí QLDN	5.23	2.50	109%	13.9	18.7	-25.7%
LN thuần từ HĐKD	-0.70	-0.05	-1305%	-0.70	0.26	-370%
Lợi nhuận khác	0.99	0.10	892%	1.49	1.31	13.8%
LN trước thuế	0.29	0.05	480%	0.79	1.57	-49.7%
Lợi nhuận sau thuế	0.17	0.03	468%	0.57	1.20	-52.6%
LNST của CĐ cty mẹ	0.17	0.03	468%	0.57	1.20	-52.6%

(Nguồn: fireant.vn)

