

Ngày 31/12/2024	16,700 VNĐ		
Thay đổi	1 tháng	3 tháng	6 tháng
	32.5%	35.8%	53.8%

2024	
ROE	2.3%
	+/- YoY ▼ 1.7%

Q4/24	
DT thuần	274
tỷ VNĐ	
	QoQ ▲ 133 ▲ 94.5%
	YoY ▼ 182 ▼ 39.8%

2024	
DT thuần	938
tỷ VNĐ	
	YoY ▼ 475 ▼ 33.7%

Q4/24	
LN gộp	20.8
tỷ VNĐ	
	QoQ ▲ 7.70 ▲ 58.7%
	YoY ▼ 14.0 ▼ 40.3%

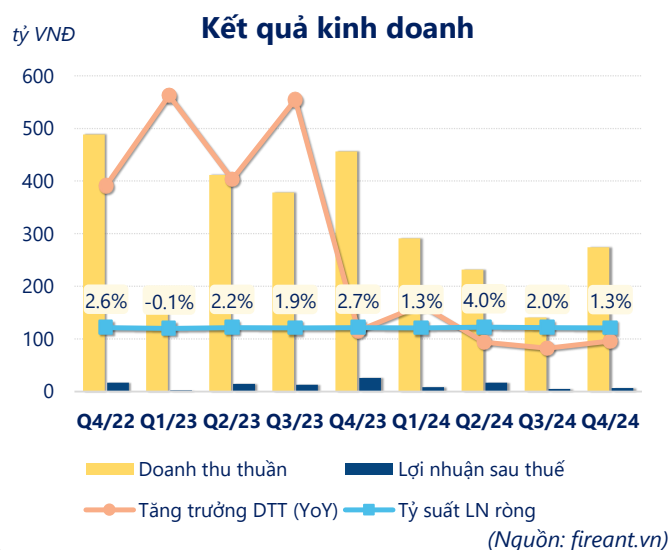
2024	
LN gộp	82.6
tỷ VNĐ	
	YoY ▼ 19.4 ▼ 19.1%

Q4/24	
LN thuần	13.2
tỷ VNĐ	
	QoQ ▲ 6.39 ▲ 93.7%
	YoY ▼ 18.0 ▼ 57.7%

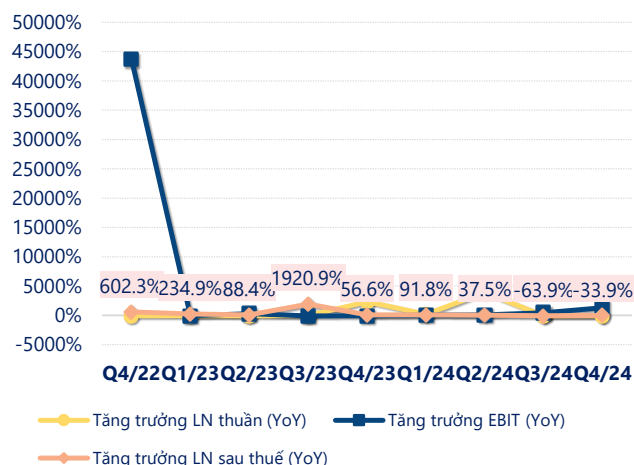
2024	
LN thuần	52.6
tỷ VNĐ	
	YoY ▼ 18.4 ▼ 25.9%

Q4/24	
LN sau thuế	6.71
tỷ VNĐ	
	QoQ ▲ 1.62 ▲ 31.9%
	YoY ▼ 19.0 ▼ 73.9%

2024	
LN sau thuế	36.8
tỷ VNĐ	
	YoY ▼ 18.8 ▼ 33.8%

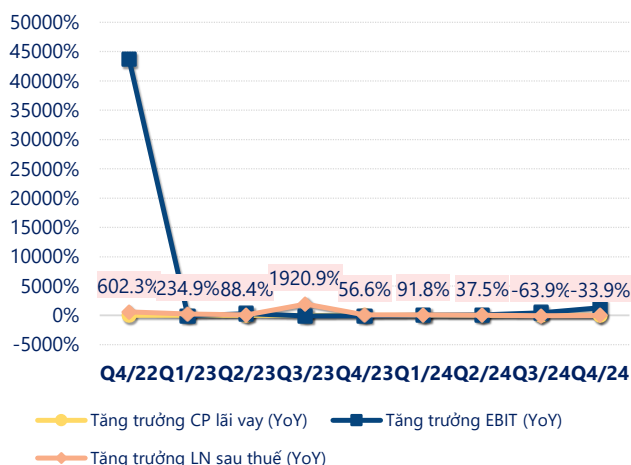


Tăng trưởng lợi nhuận



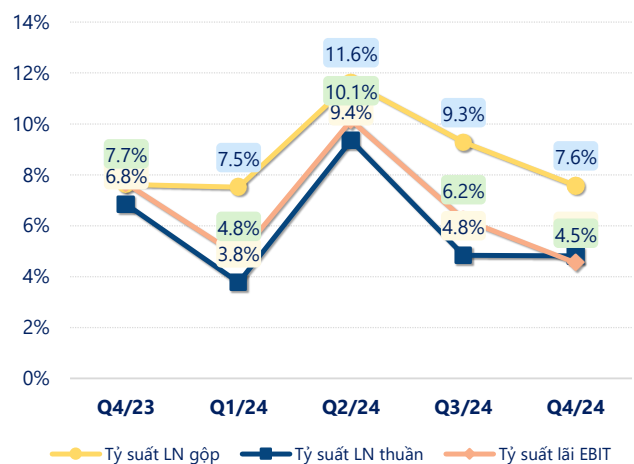
(Nguồn: fireant.vn)

Tăng trưởng chi phí



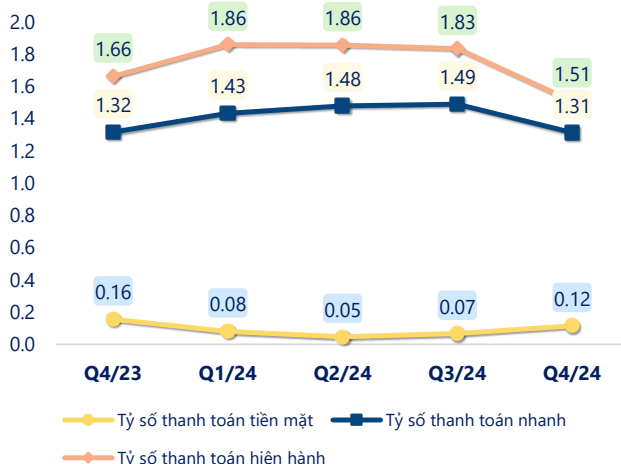
(Nguồn: fireant.vn)

Tỷ suất lợi nhuận



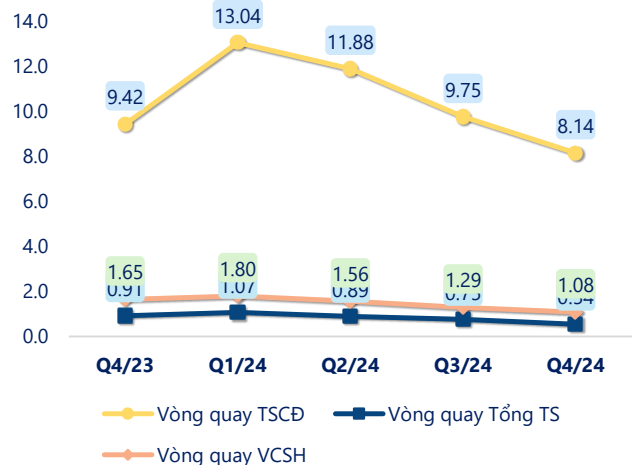
(Nguồn: fireant.vn)

Chỉ số thanh khoản



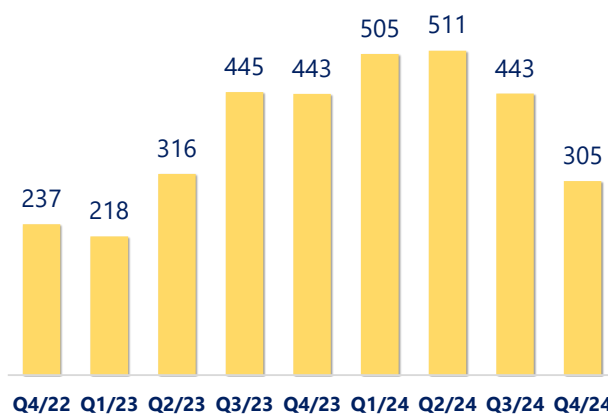
(Nguồn: fireant.vn)

Vòng quay tài sản



(Nguồn: fireant.vn)

EPS



(Nguồn: fireant.vn)

KẾT QUẢ KINH DOANH (tỷ VNĐ)	Q4/24	Q4/23	Thay đổi YoY	2024	2023	Thay đổi YoY
Doanh thu thuần	274	456	-39.8%	938	1,413	-33.7%
Giá vốn hàng bán	254	422	-39.9%	855	1,311	-34.8%
Lợi nhuận gộp	20.8	34.8	-40.3%	82.6	102	-19.1%
Doanh thu HĐTC	5.40	13.2	-59.1%	20.6	25.9	-20.5%
Chi phí TC	1.83	4.40	-58.3%	9.41	16.4	-42.6%
Chi phí lãi vay	1.83	3.32	-44.8%	8.99	10.0	-10.5%
LN trong công ty LKLD	0	0.00		0	0	
Chi phí bán hàng	0	0.00		0.25	0	
Chi phí QLDN	11.2	12.4	-10.0%	41.0	40.7	0.7%
LN thuần từ HĐKD	13.2	31.2	-57.7%	52.6	71.0	-25.9%
Lợi nhuận khác	-2.57	0.42	-712%	-2.89	0.34	-941%
LN trước thuế	10.6	31.6	-66.4%	49.7	71.3	-30.3%
Lợi nhuận sau thuế	6.71	25.7	-73.9%	36.8	55.6	-33.8%
LNST của CĐ cty mẹ	3.54	12.4	-71.4%	19.5	34.1	-42.7%

(Nguồn: fireant.vn)

