

Ngày 31/12/2024	25,200 VNĐ		
Thay đổi	1 tháng	3 tháng	6 tháng
	15.2%	28.3%	34.7%

2024	
ROE	12.2%
	+/- YoY ▲ 2.7%

Q4/24			
DT thuần	101	QoQ ▼ 4.00 ▼ 3.5%	YoY ▼ 11.0 ▼ 9.6%
	tỷ VNĐ		

2024	
DT thuần	424
	YoY ▼ 1.00 ▼ 0.3%
	tỷ VNĐ

Q4/24			
LN gộp	6.45	QoQ ▼ 4.35 ▼ 40.3%	YoY ▼ 4.45 ▼ 40.9%
	tỷ VNĐ		

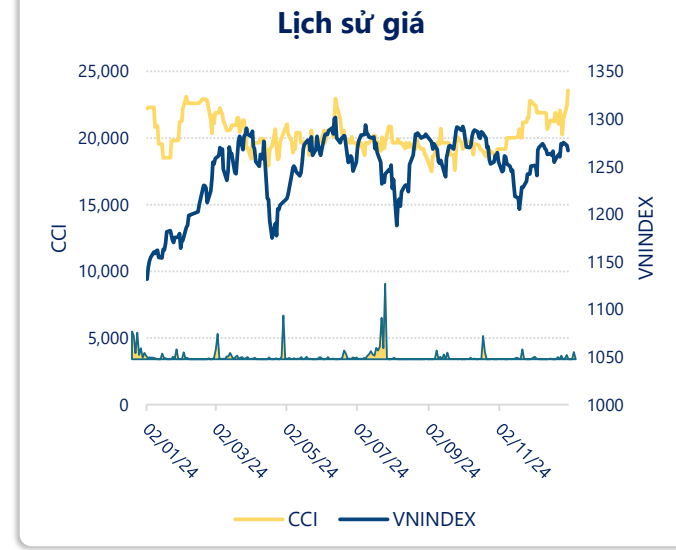
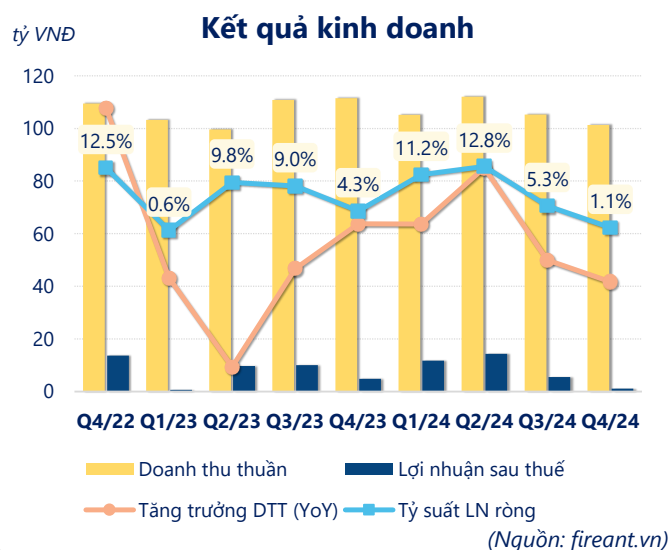
2024	
LN gộp	40.9
	YoY ▼ 5.70 ▼ 12.3%
	tỷ VNĐ

Q4/24			
LN thuần	2.06	QoQ ▼ 5.33 ▼ 72.2%	YoY ▼ 3.94 ▼ 65.7%
	tỷ VNĐ		

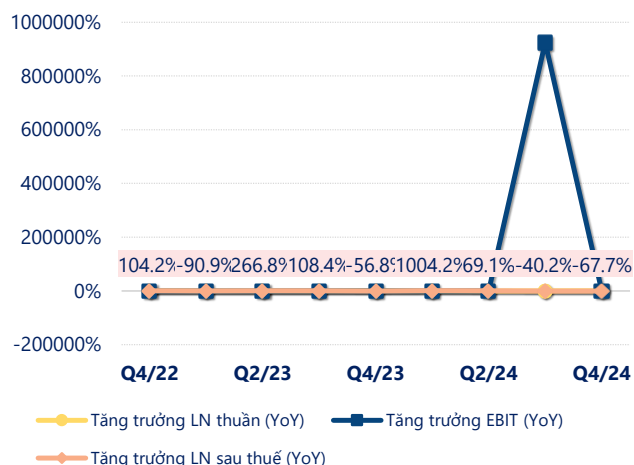
2024	
LN thuần	41.9
	YoY ▲ 10.2 ▲ 32.1%
	tỷ VNĐ

Q4/24			
LN sau thuế	1.16	QoQ ▼ 4.41 ▼ 79.2%	YoY ▼ 3.63 ▼ 75.9%
	tỷ VNĐ		

2024	
LN sau thuế	32.8
	YoY ▲ 7.60 ▲ 30.5%
	tỷ VNĐ

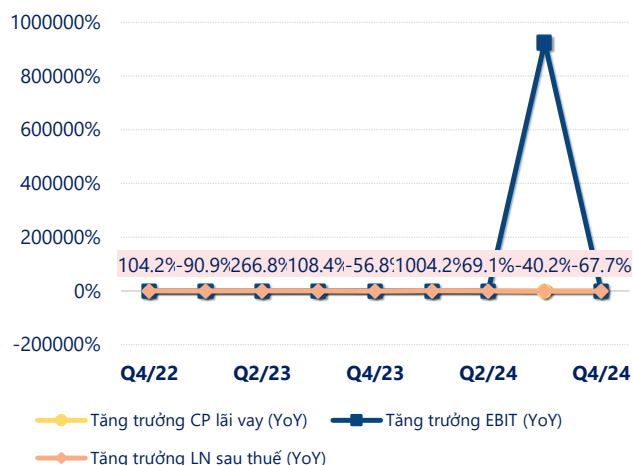


Tăng trưởng lợi nhuận



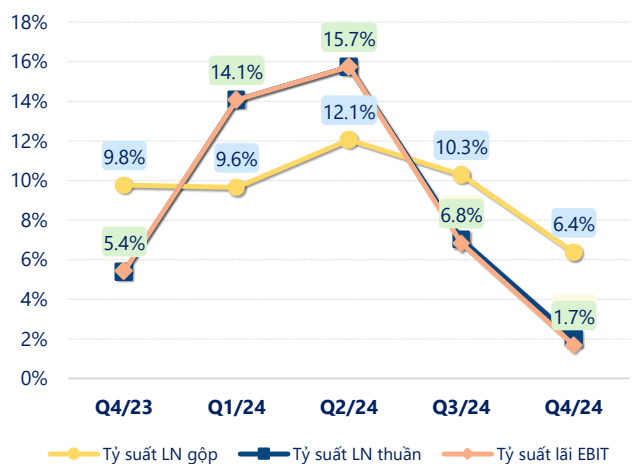
(Nguồn: fireant.vn)

Tăng trưởng chi phí



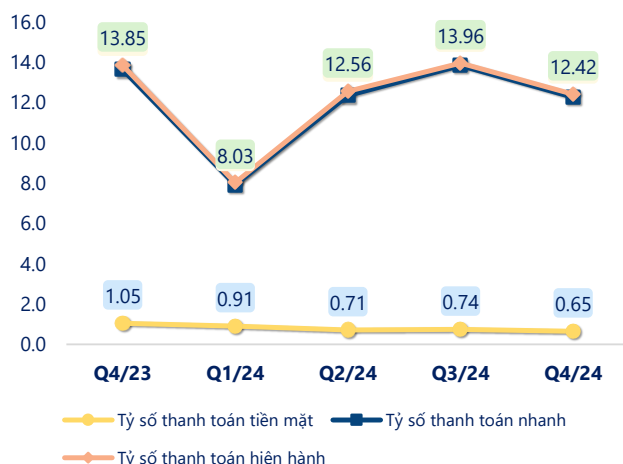
(Nguồn: fireant.vn)

Tỷ suất lợi nhuận



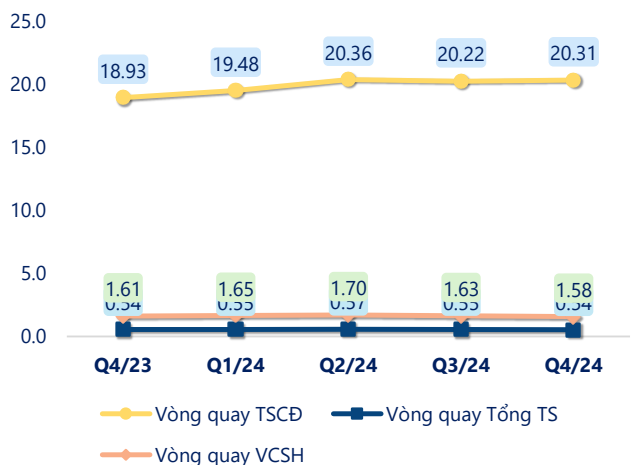
(Nguồn: fireant.vn)

Chỉ số thanh khoản



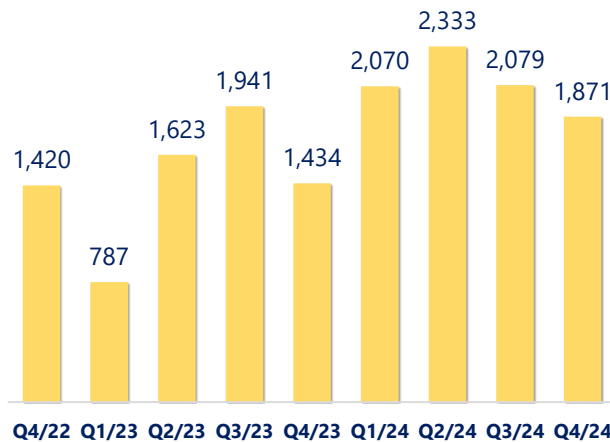
(Nguồn: fireant.vn)

Vòng quay tài sản



(Nguồn: fireant.vn)

EPS



(Nguồn: fireant.vn)

KẾT QUẢ KINH DOANH (tỷ VNĐ)	Q4/24	Q4/23	Thay đổi YoY	2024	2023	Thay đổi YoY
Doanh thu thuần	101	112	-9.6%	424	425	-0.3%
Giá vốn hàng bán	94.9	101	-6.1%	383	379	1.1%
Lợi nhuận gộp	6.45	10.9	-40.9%	40.9	46.6	-12.3%
Doanh thu HĐTC	5.12	7.11	-28.0%	21.3	32.0	-33.5%
Chi phí TC	1.70	1.45	16.9%	-17.0	10.7	-260%
Chi phí lãi vay	0	0.00		0	0	
LN trong công ty LKLD	0	0.00		0	0	
Chi phí bán hàng	1.98	5.71	-65.2%	14.0	19.0	-26.3%
Chi phí QLDN	5.83	4.83	20.7%	23.4	17.3	35.2%
LN thuần từ HĐKD	2.06	6.00	-65.7%	41.9	31.7	32.1%
Lợi nhuận khác	-0.36	0.05	-818%	-0.58	0.04	-1510%
LN trước thuế	1.70	6.05	-72.0%	41.3	31.7	30.1%
Lợi nhuận sau thuế	1.16	4.79	-75.9%	32.8	25.2	30.5%
LNST của CĐ cty mẹ	1.16	4.79	-75.9%	32.8	25.2	30.5%

(Nguồn: fireant.vn)

