

Ngày <b>31/12/2024</b>	<b>6,700 VNĐ</b>		
<b>Thay đổi</b>	1 tháng	3 tháng	6 tháng
	<b>0%</b>	<b>-11.8%</b>	<b>34.0%</b>

	2024	
<b>ROE</b>	<b>1.4%</b>	+/- YoY <b>▲ 1.0%</b>

	Q4/24
<b>DT thuần</b>	
tỷ VNĐ	

	2024	
<b>DT thuần</b>	<b>116</b>	YoY <b>▼ 33.0</b> <b>▼ 21.7%</b>
tỷ VNĐ		

	Q4/24
<b>LN gộp</b>	
tỷ VNĐ	

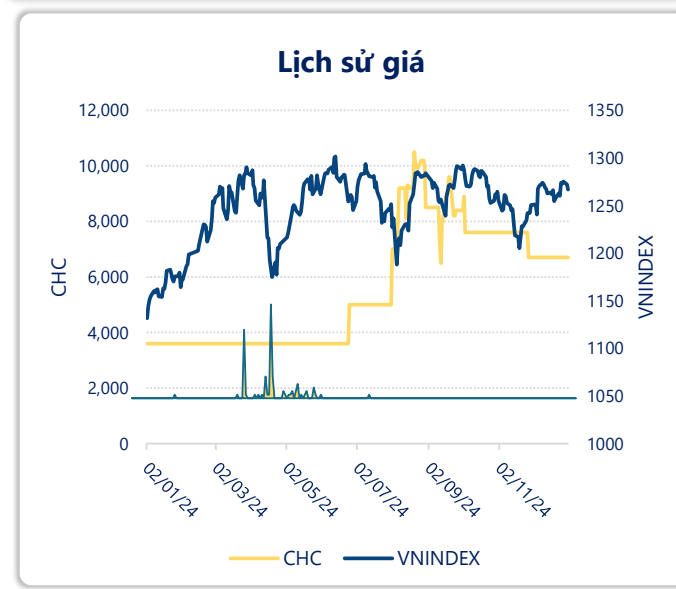
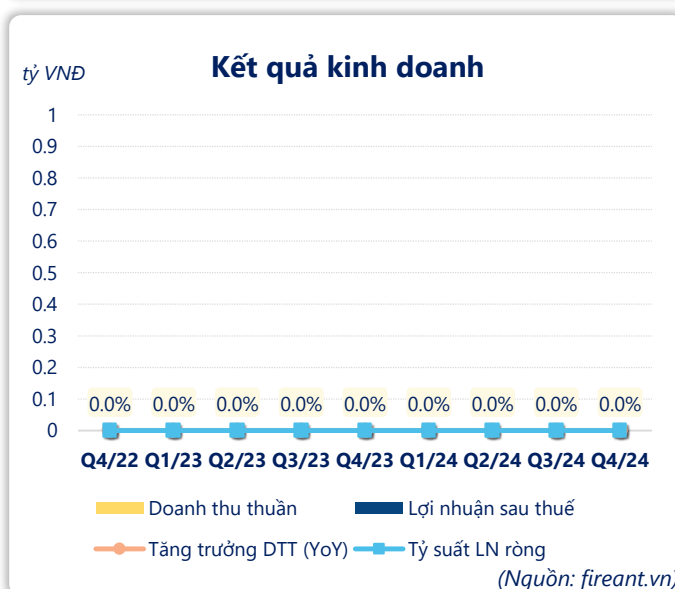
	2024	
<b>LN gộp</b>	<b>26.9</b>	YoY <b>▼ 5.40</b> <b>▼ 16.6%</b>
tỷ VNĐ		

	Q4/24
<b>LN thuần</b>	
tỷ VNĐ	

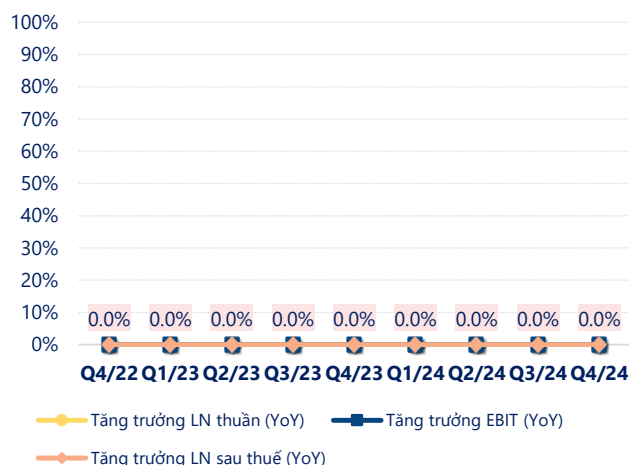
	2024	
<b>LN thuần</b>	<b>1.61</b>	YoY <b>▲ 1.63</b> <b>▲ 6817%</b>
tỷ VNĐ		

	Q4/24
<b>LN sau thuế</b>	
tỷ VNĐ	

	2024	
<b>LN sau thuế</b>	<b>1.19</b>	YoY <b>▲ 0.83</b> <b>▲ 226%</b>
tỷ VNĐ		

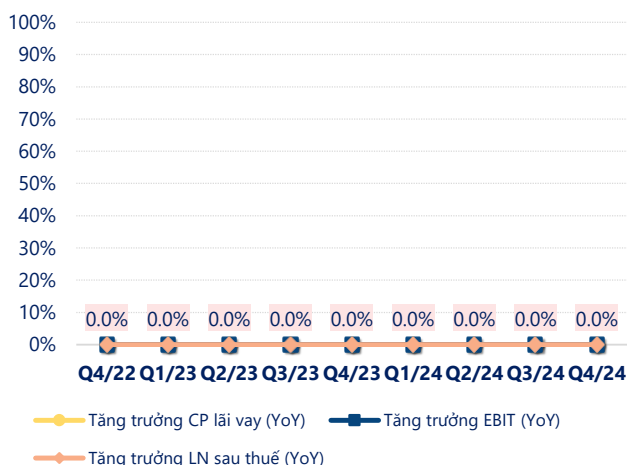


### Tăng trưởng lợi nhuận



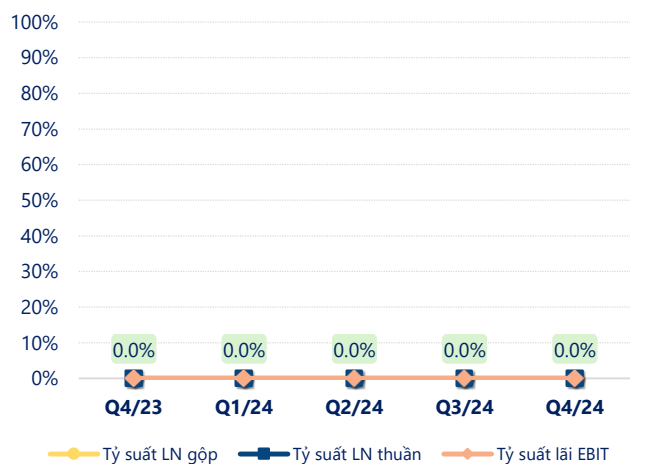
(Nguồn: fireant.vn)

### Tăng trưởng chi phí



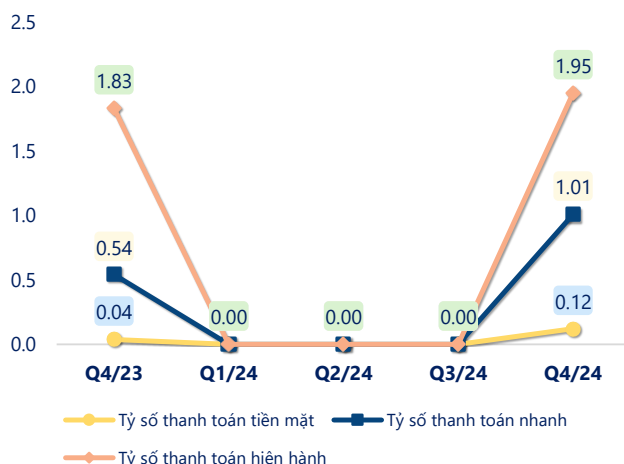
(Nguồn: fireant.vn)

### Tỷ suất lợi nhuận



(Nguồn: fireant.vn)

### Chỉ số thanh khoản



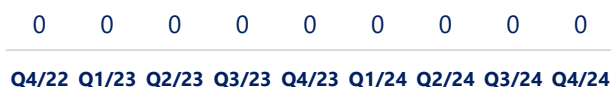
(Nguồn: fireant.vn)

### Vòng quay tài sản



(Nguồn: fireant.vn)

### EPS



(Nguồn: fireant.vn)

KẾT QUẢ KINH DOANH (tỷ VNĐ)	Q4/24	Q4/23	Thay đổi YoY	2024	2023	Thay đổi YoY
<b>Doanh thu thuần</b>	<b>116</b>	<b>149</b>	<b>-21.7%</b>			
Giá vốn hàng bán	89.5	116	-23.1%			
<b>Lợi nhuận gộp</b>	<b>26.9</b>	<b>32.3</b>	<b>-16.6%</b>			
Doanh thu HĐTC	1.78	1.64	8.6%			
Chi phí TC	0.87	2.36	-63.0%			
<b>Chi phí lãi vay</b>	<b>0.70</b>	<b>2.01</b>	<b>-65.4%</b>			
LN trong công ty LKLD	<b>0</b>	<b>0</b>				
Chi phí bán hàng	10.2	11.2	-9.0%			
Chi phí QLDN	<b>16.1</b>	<b>20.4</b>	<b>-21.3%</b>			
<b>LN thuần từ HĐKD</b>	<b>1.61</b>	<b>-0.02</b>	<b>6817%</b>			
Lợi nhuận khác	<b>0.45</b>	<b>0.50</b>	<b>-11.2%</b>			
<b>LN trước thuế</b>	<b>2.06</b>	<b>0.48</b>	<b>327%</b>			
<b>Lợi nhuận sau thuế</b>	<b>1.19</b>	<b>0.36</b>	<b>226%</b>			
<b>LNST của CĐ cty mẹ</b>	<b>1.19</b>	<b>0.36</b>	<b>226%</b>			

(Nguồn: fireant.vn)

