

Ngày 31/12/2024	35,800 VNĐ		
Thay đổi	1 tháng	3 tháng	6 tháng
	-0.6%	-6.5%	-6.9%

2024	
ROE	15.7%
	+/- YoY ▲ 0.4%

Q4/24	
DT thuần	93.3
tỷ VNĐ	
	QoQ ▲ 19.2 ▲ 25.9%
	YoY ▲ 13.3 ▲ 16.6%

2024	
DT thuần	323
tỷ VNĐ	
	YoY ▲ 17.0 ▲ 5.3%

Q4/24	
LN gộp	31.5
tỷ VNĐ	
	QoQ ▼ 6.90 ▼ 17.9%
	YoY ▲ 2.90 ▲ 10.2%

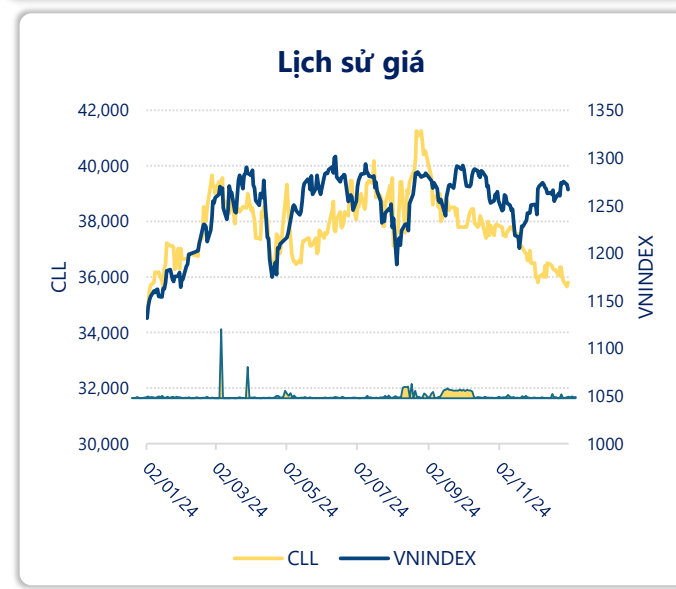
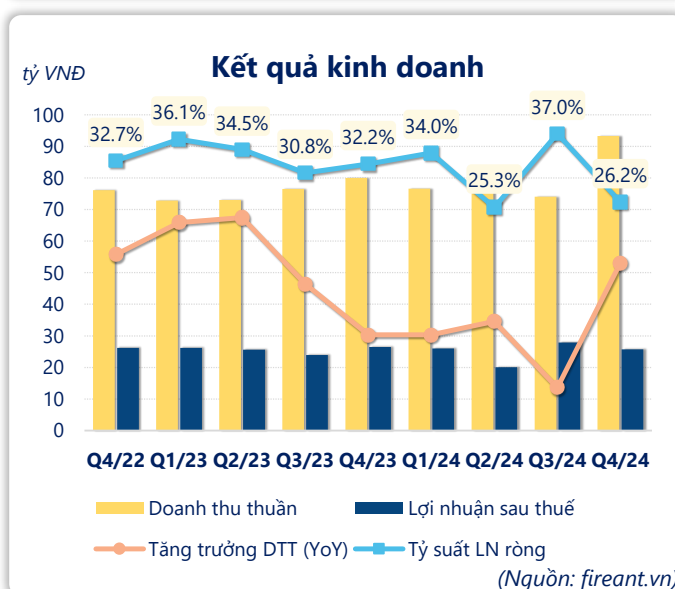
2024	
LN gộp	139
tỷ VNĐ	
	YoY ▲ 9.00 ▲ 7.2%

Q4/24	
LN thuần	27.9
tỷ VNĐ	
	QoQ ▼ 6.80 ▼ 19.5%
	YoY ▼ 0.60 ▼ 2.0%

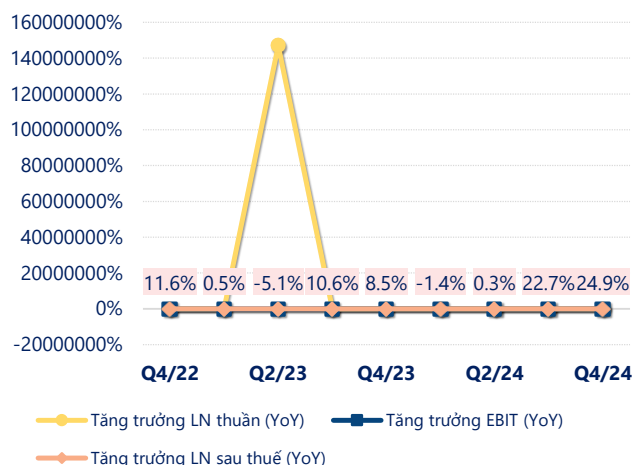
2024	
LN thuần	122
tỷ VNĐ	
	YoY ▲ 4.00 ▲ 3.0%

Q4/24	
LN sau thuế	25.7
tỷ VNĐ	
	QoQ ▼ 2.20 ▼ 8.0%
	YoY ▼ 0.80 ▼ 3.1%

2024	
LN sau thuế	99.2
tỷ VNĐ	
	YoY ▲ 0.70 ▲ 0.7%

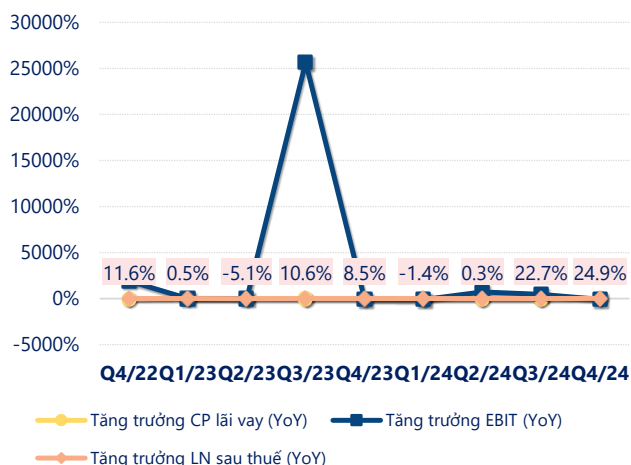


Tăng trưởng lợi nhuận



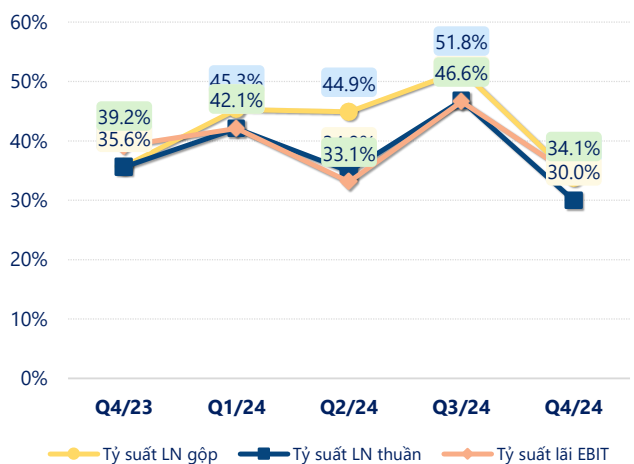
(Nguồn: fireant.vn)

Tăng trưởng chi phí



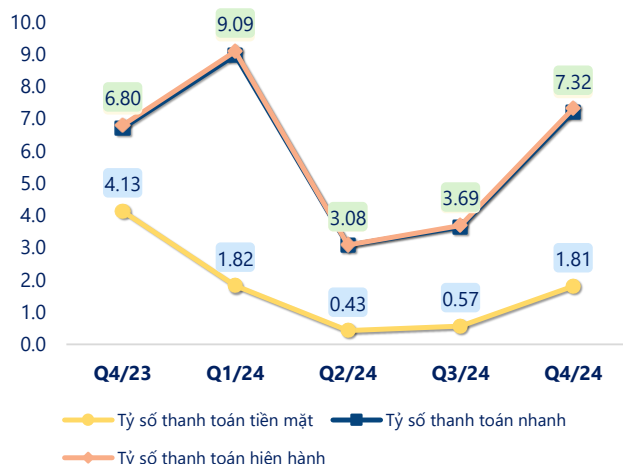
(Nguồn: fireant.vn)

Tỷ suất lợi nhuận



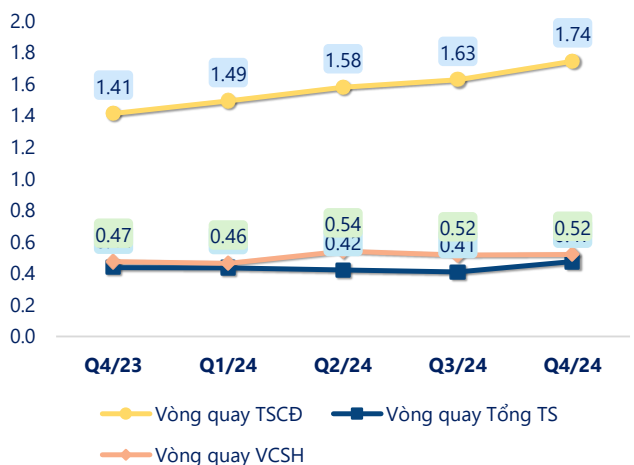
(Nguồn: fireant.vn)

Chỉ số thanh khoản



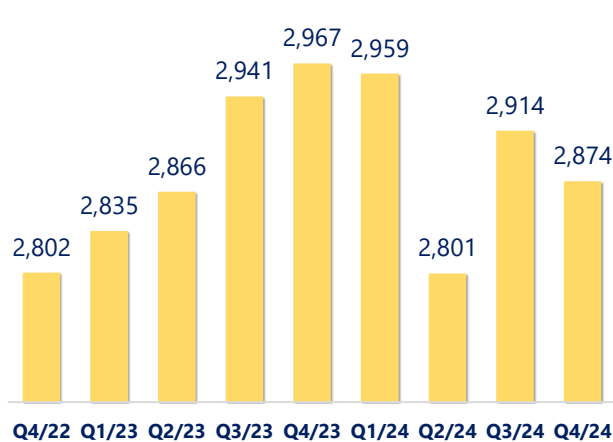
(Nguồn: fireant.vn)

Vòng quay tài sản



(Nguồn: fireant.vn)

EPS



(Nguồn: fireant.vn)

KẾT QUẢ KINH DOANH (tỷ VNĐ)	Q4/24	Q4/23	Thay đổi YoY	2024	2023	Thay đổi YoY
Doanh thu thuần	93.3	80.0	16.6%	323	306	5.3%
Giá vốn hàng bán	61.8	51.4	20.2%	183	176	3.9%
Lợi nhuận gộp	31.5	28.6	10.2%	139	130	7.2%
Doanh thu HĐTC	2.15	6.51	-67.0%	9.18	10.2	-9.9%
Chi phí TC	0.04	0.08	-55.0%	0.04	1.64	-97.8%
Chi phí lãi vay	0.04	0.00		0.04	0	
LN trong công ty LKLD	1.43	1.11	28.7%	6.20	6.01	3.2%
Chi phí bán hàng	0.18	0.85	-79.1%	1.11	1.75	-36.7%
Chi phí QLDN	6.93	6.79	2.1%	32.1	24.8	29.2%
LN thuần từ HĐKD	27.9	28.5	-2.0%	122	118	3.0%
Lợi nhuận khác	3.80	2.87	32.3%	2.46	3.10	-20.7%
LN trước thuế	31.7	31.4	1.1%	124	121	2.4%
Lợi nhuận sau thuế	25.7	26.5	-3.1%	99.2	98.5	0.7%
LNST của CĐ cty mẹ	24.4	25.8	-5.3%	97.4	96.8	0.5%

(Nguồn: fireant.vn)

