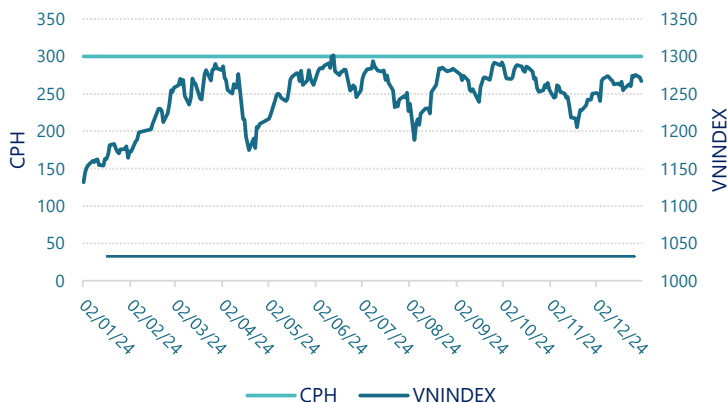




## CTCP Phục vụ mai táng Hải Phòng (UPCOM: CPH)

Lịch sử giá



### Thông tin giao dịch

31/12/2024

Giá hiện tại (VNĐ)	300
Cao nhất 52 tuần (VNĐ)	300
Thấp nhất 52 tuần (VNĐ)	300
SL cổ phiếu LH	4,400,000
KLGD BQ 20 phiên (CP)	
% sở hữu nước ngoài	0.0%
Vốn điều lệ (tỷ VNĐ)	
Vốn hóa (tỷ VNĐ)	1
P/E	
EPS	

### DT thuần

Q4/24

tỷ VNĐ

### LN sau thuế

Q4/24

tỷ VNĐ

### Tỷ suất lãi EBIT

2024

9.0%

+/- YoY: ▼ 0.7%

### DT thuần

2024

152

tỷ VNĐ

YoY: ▲ 20.0 | 15.0%

### LN sau thuế

2024

10.8

tỷ VNĐ

YoY: ▲ 0.60 | 6.1%

### ROE

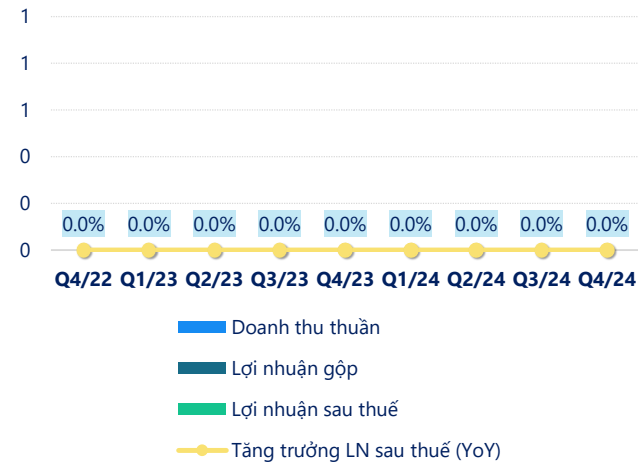
2024

19.0%

+/- YoY: ▲ 0.9%

tỷ VNĐ

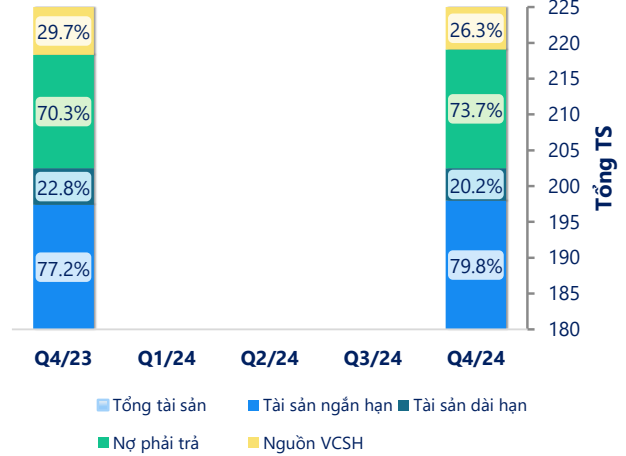
### Kết quả kinh doanh



(Nguồn: fireant.vn)

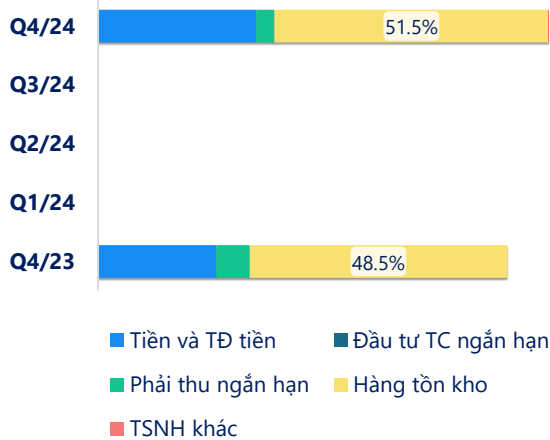
### Cơ cấu Tổng tài sản

tỷ VNĐ



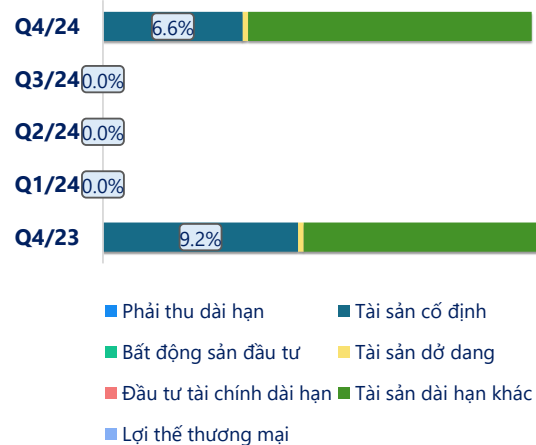
(Nguồn: fireant.vn)

### Cơ cấu Tài sản ngắn hạn/Tổng TS



(Nguồn: fireant.vn)

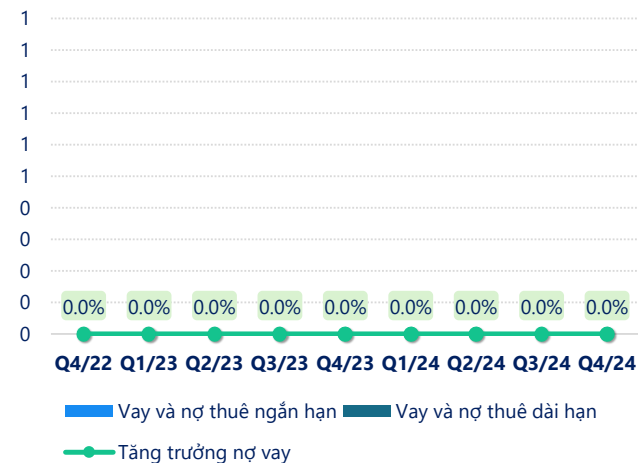
### Cơ cấu Tài sản dài hạn/Tổng TS



(Nguồn: fireant.vn)

tỷ VNĐ

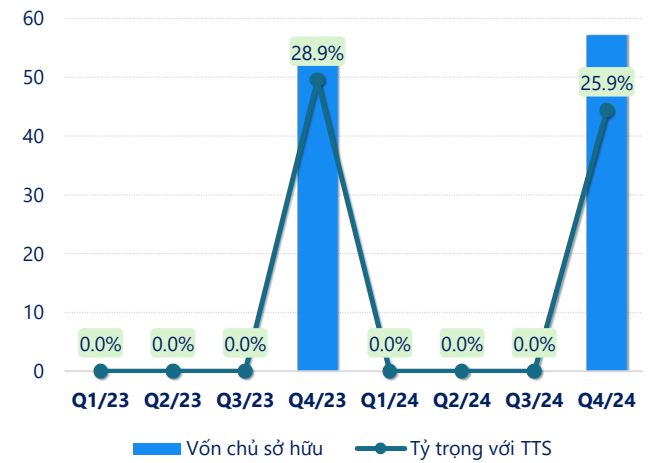
### Nợ vay



(Nguồn: fireant.vn)

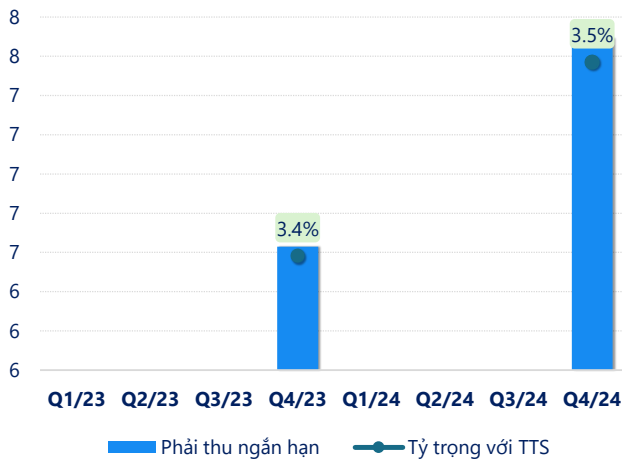
tỷ VNĐ

### Vốn chủ sở hữu



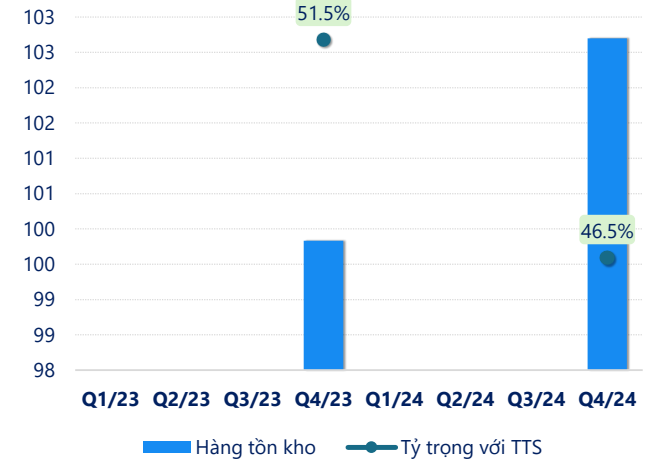
(Nguồn: fireant.vn)

tỷ VNĐ

**Phải thu ngắn hạn**


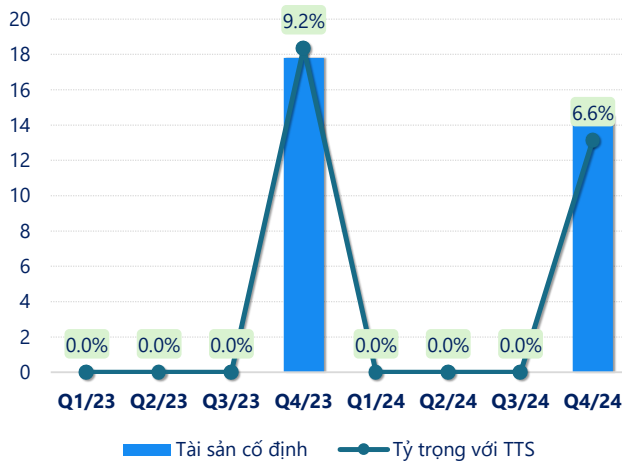
(Nguồn: fireant.vn)

tỷ VNĐ

**Hàng tồn kho**


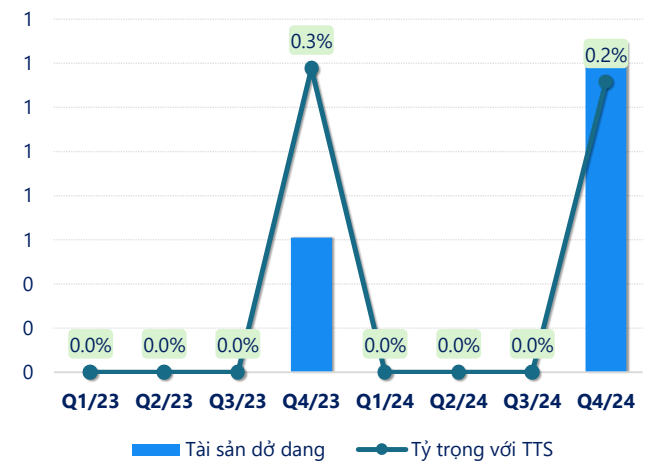
(Nguồn: fireant.vn)

tỷ VNĐ

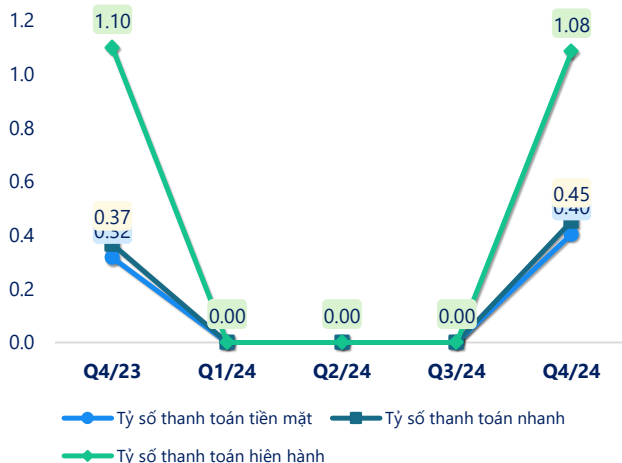
**Tài sản cố định**


(Nguồn: fireant.vn)

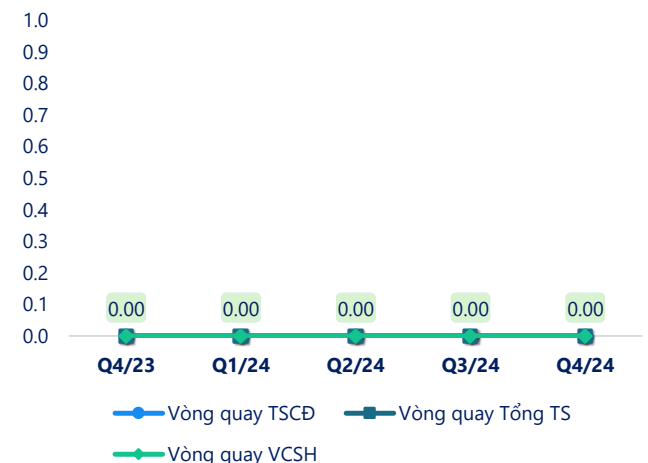
tỷ VNĐ

**Tài sản dở dang**


(Nguồn: fireant.vn)

**Chỉ số thanh khoản**


(Nguồn: fireant.vn)

**Vòng quay tài sản**


(Nguồn: fireant.vn)

<b>CÂN ĐỐI KẾ TOÁN</b> (tỷ VNĐ)	<b>Q4/23</b>	<b>Q1/24</b>	<b>Q2/24</b>	<b>Q3/24</b>	<b>Q4/24</b>
<b>Tổng tài sản</b>	<b>194</b>				<b>221</b>
<b>Tài sản ngắn hạn</b>	<b>150</b>				<b>176</b>
Tiền và tương đương tiền	43.1				65.7
Đầu tư tài chính ngắn hạn	0				0
Phải thu ngắn hạn	6.63				7.69
Hàng tồn kho	99.8				103
Tài sản ngắn hạn khác	0.10				0.09
<b>Tài sản dài hạn</b>	<b>44.2</b>				<b>44.5</b>
Phải thu dài hạn	0				0
Tài sản cố định	17.8				14.5
Bất động sản đầu tư	0				0
Tài sản dở dang	0.50				0.54
Đầu tư tài chính dài hạn	0				0
Tài sản dài hạn khác	25.9				29.4
Lợi thế thương mại	0				0
<b>Nợ phải trả</b>	<b>136</b>				<b>163</b>
<b>Nợ ngắn hạn</b>	<b>136</b>				<b>163</b>
Vay và nợ thuê ngắn hạn	0				0
Phải trả người bán ngắn hạn	5.87				7.53
Nợ dài hạn	0				0
Vay và nợ thuê dài hạn	0				0
<b>Nguồn vốn chủ sở hữu</b>	<b>57.6</b>				<b>58.1</b>
<b>Vốn chủ sở hữu</b>	<b>56.1</b>				<b>57.1</b>
Vốn điều lệ	44.0				44.0
Kinh phí và quỹ khác	1.54				0.99

(Nguồn: fireant.vn)