

Ngày 31/12/2024	18,000 VNĐ		
Thay đổi	1 tháng	3 tháng	6 tháng
	-0.6%	-2.2%	1.1%

2024	
ROE	10.7%
	+/- YoY ▼ 1.4%

Q4/24		
DT thuần	83.7	
tỷ VNĐ		
	QoQ ▲ 66.7 ▲ 393%	YoY ▲ 1.20 ▲ 1.5%

2024	
DT thuần	190
tỷ VNĐ	
	YoY ▲ 1.00 ▲ 0.4%

Q4/24		
LN gộp	9.10	
tỷ VNĐ		
	QoQ ▲ 1.90 ▲ 26.4%	YoY ▼ 5.70 ▼ 38.5%

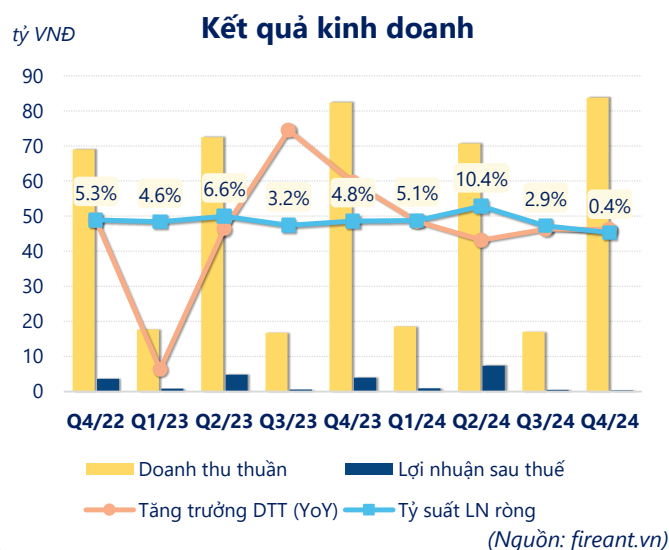
2024	
LN gộp	41.1
tỷ VNĐ	
	YoY ▼ 1.30 ▼ 3.0%

Q4/24		
LN thuần	0.51	
tỷ VNĐ		
	QoQ ▲ 0.38 ▲ 291%	YoY ▼ 4.51 ▼ 89.9%

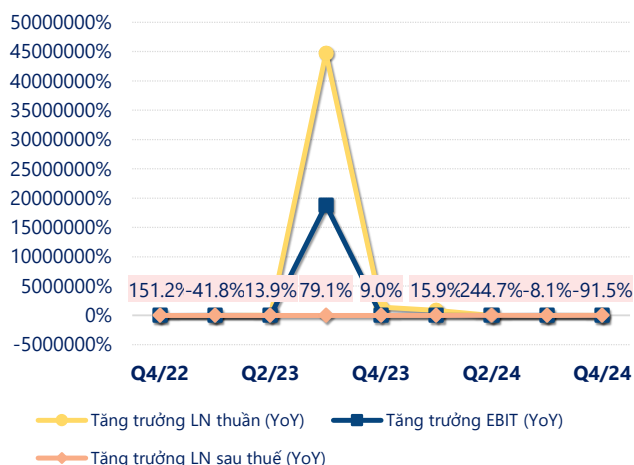
2024	
LN thuần	12.6
tỷ VNĐ	

Q4/24		
LN sau thuế	0.34	
tỷ VNĐ		
	QoQ ▼ 0.16 ▼ 32.4%	YoY ▼ 3.63 ▼ 91.5%

2024	
LN sau thuế	9.15
tỷ VNĐ	
	YoY ▼ 1.05 ▼ 10.4%

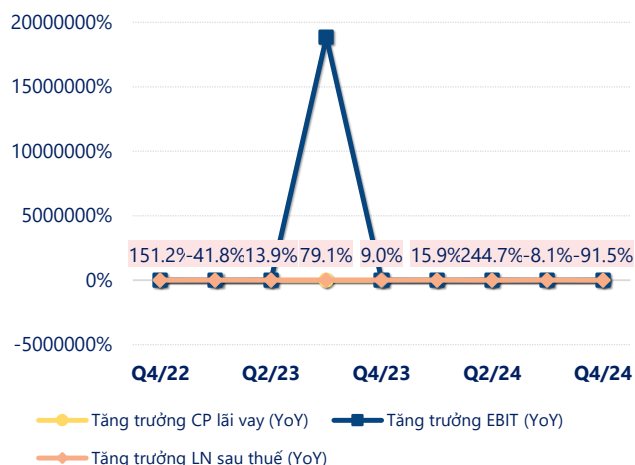


Tăng trưởng lợi nhuận



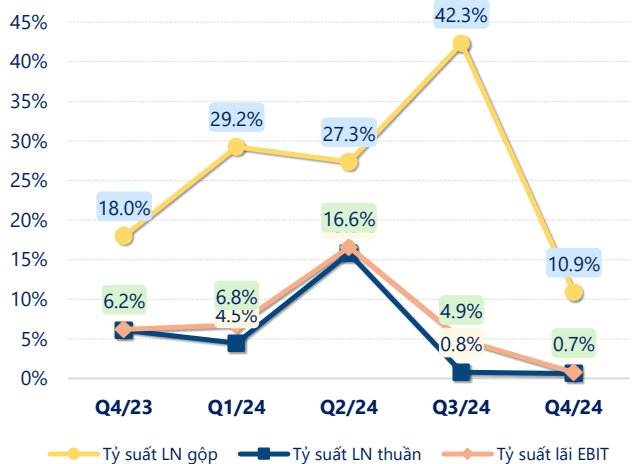
(Nguồn: fireant.vn)

Tăng trưởng chi phí



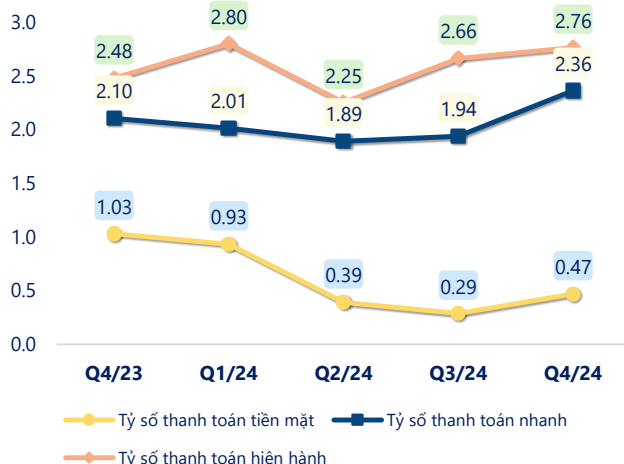
(Nguồn: fireant.vn)

Tỷ suất lợi nhuận



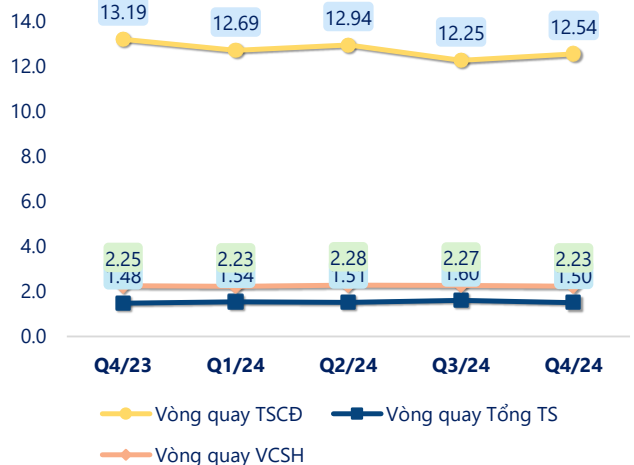
(Nguồn: fireant.vn)

Chỉ số thanh khoản



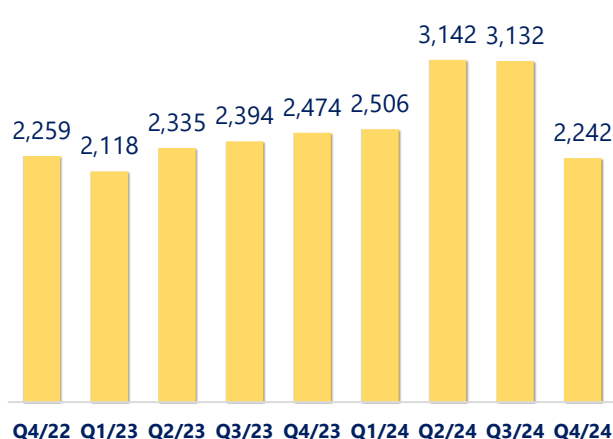
(Nguồn: fireant.vn)

Vòng quay tài sản



(Nguồn: fireant.vn)

EPS



(Nguồn: fireant.vn)

KẾT QUẢ KINH DOANH (tỷ VNĐ)	Q4/24	Q4/23	Thay đổi YoY	2024	2023	Thay đổi YoY
Doanh thu thuần	83.7	82.5	1.5%	190	189	0.4%
Giá vốn hàng bán	74.6	67.6	10.4%	149	147	1.3%
Lợi nhuận gộp	9.10	14.8	-38.5%	41.1	42.4	-3.0%
Doanh thu HĐTC	1.39	0.76	82.2%	3.94	5.63	-30.0%
Chi phí TC	2.19	0.69	217%	5.20	4.93	5.4%
Chi phí lãi vay	0.20	0.15	32.7%	0.60	1.15	-47.2%
LN trong công ty LKLD	0	0.00		0	0	
Chi phí bán hàng	4.74	5.84	-18.8%	15.1	18.0	-16.2%
Chi phí QLDN	3.05	4.05	-24.8%	12.1	12.5	-2.7%
LN thuần từ HĐKD	0.51	5.02	-89.9%	12.6	12.6	0.0%
Lợi nhuận khác	-0.09	-0.06	-43.4%	1.18	0.18	558%
LN trước thuế	0.42	4.96	-91.5%	13.8	12.8	7.9%
Lợi nhuận sau thuế	0.34	3.97	-91.5%	9.15	10.2	-10.4%
LNST của CĐ cty mẹ	0.34	3.97	-91.5%	9.15	10.2	-10.4%

(Nguồn: fireant.vn)

