

Ngày 31/12/2024	24,400 VNĐ		
Thay đổi	1 tháng	3 tháng	6 tháng
	12.4%	-3.6%	-6.5%

2024	
ROE	12.8%
	+/- YoY ▼ 14.1%

Q4/24			
DT thuần	2,100	QoQ ▲ 318 ▲ 17.9%	YoY ▲ 538 ▲ 34.5%
	tỷ VNĐ		

2024	
DT thuần	9,465
	YoY ▲ 1,559 ▲ 19.7%
	tỷ VNĐ

Q4/24			
LN gộp	172	QoQ ▲ 178 ▲ 2883%	YoY ▼ 137 ▼ 44.4%
	tỷ VNĐ		

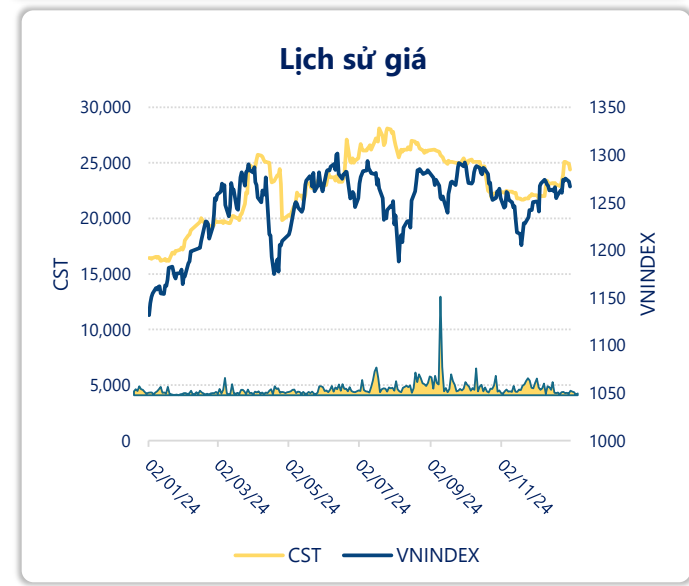
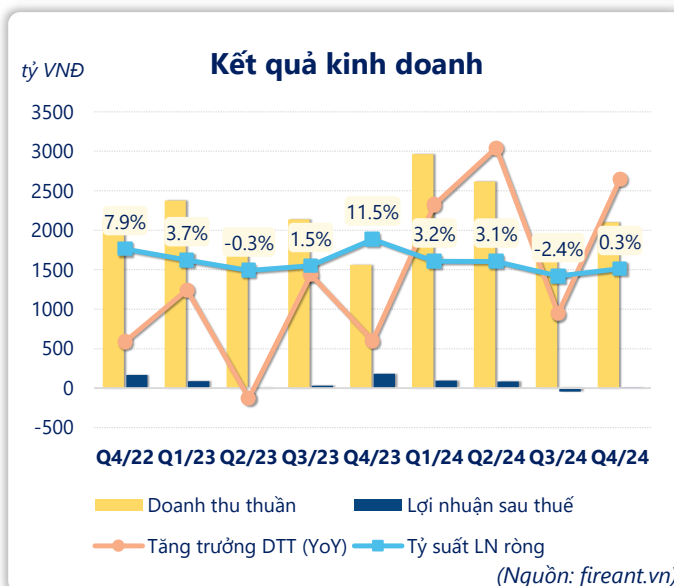
2024	
LN gộp	481
	YoY ▼ 141 ▼ 22.6%
	tỷ VNĐ

Q4/24			
LN thuần	8.73	QoQ ▲ 79.5 ▲ 112%	YoY ▼ 217 ▼ 96.1%
	tỷ VNĐ		

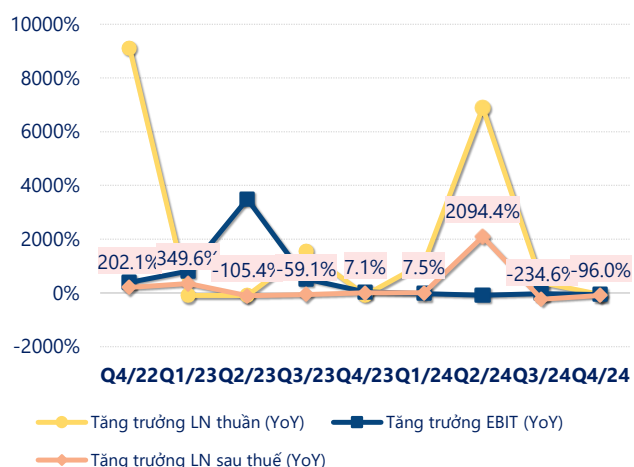
2024	
LN thuần	136
	YoY ▼ 213 ▼ 61.0%
	tỷ VNĐ

Q4/24			
LN sau thuế	6.69	QoQ ▲ 49.5 ▲ 116%	YoY ▼ 173 ▼ 96.3%
	tỷ VNĐ		

2024	
LN sau thuế	140
	YoY ▼ 140 ▼ 50.2%
	tỷ VNĐ

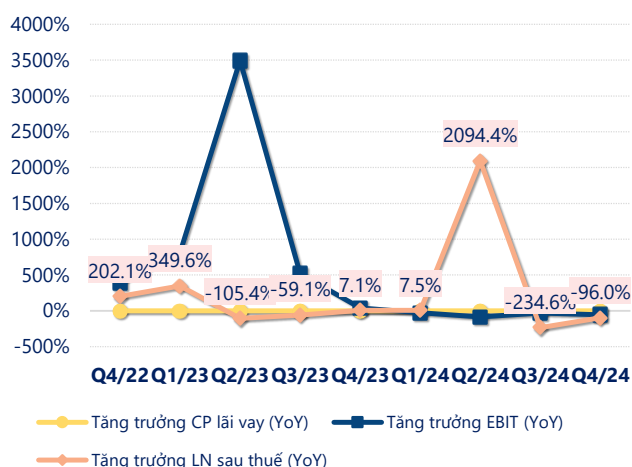


Tăng trưởng lợi nhuận



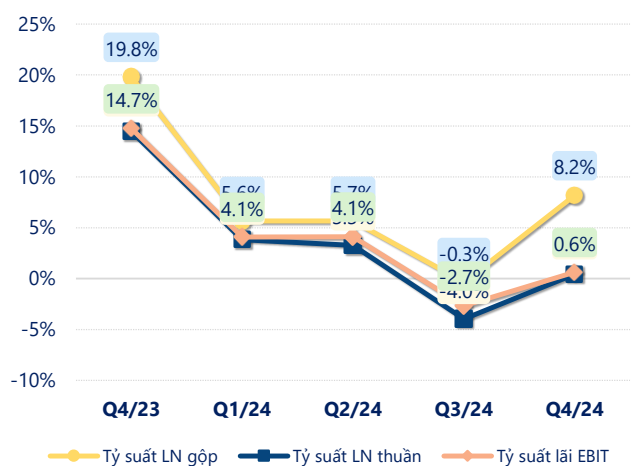
(Nguồn: fireant.vn)

Tăng trưởng chi phí



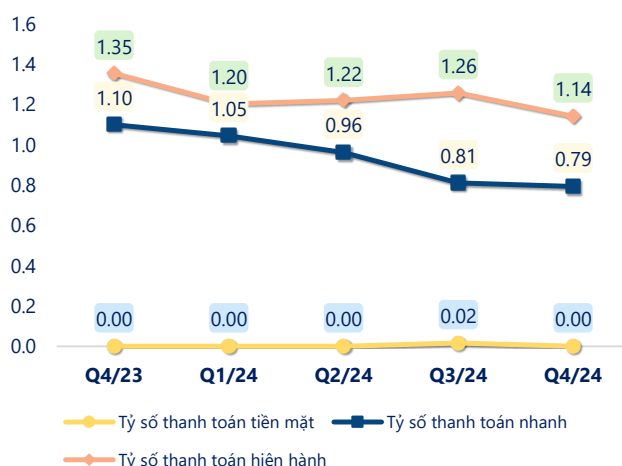
(Nguồn: fireant.vn)

Tỷ suất lợi nhuận



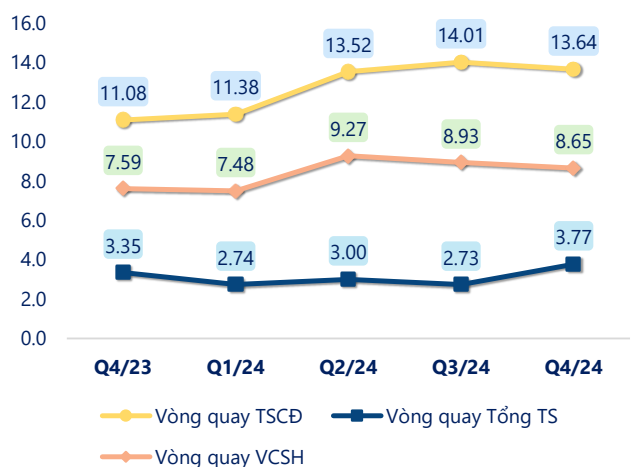
(Nguồn: fireant.vn)

Chỉ số thanh khoản



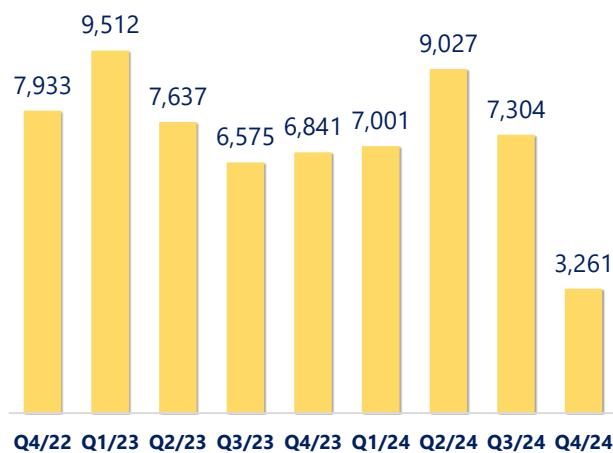
(Nguồn: fireant.vn)

Vòng quay tài sản



(Nguồn: fireant.vn)

EPS



(Nguồn: fireant.vn)

KẾT QUẢ KINH DOANH (tỷ VNĐ)	Q4/24	Q4/23	Thay đổi YoY	2024	2023	Thay đổi YoY
Doanh thu thuần	2,100	1,562	34.5%	9,465	7,906	19.7%
Giá vốn hàng bán	1,928	1,252	54.0%	8,984	7,284	23.3%
Lợi nhuận gộp	172	309	-44.4%	481	622	-22.6%
Doanh thu HĐTC	1.43	1.35	6.1%	5.71	5.00	14.1%
Chi phí TC	4.85	4.65	4.4%	20.0	20.5	-2.5%
Chi phí lãi vay	4.85	4.65	4.4%	20.0	20.5	-2.5%
LN trong công ty LKLD	0	0.00		0	0	
Chi phí bán hàng	1.69	2.58	-34.4%	5.72	6.96	-17.8%
Chi phí QLDN	158	77.7	103%	325	250	30.0%
LN thuần từ HĐKD	8.73	226	-96.1%	136	349	-61.0%
Lợi nhuận khác	-0.18	-0.21	12.2%	38.8	2.31	1582%
LN trước thuế	8.55	226	-96.2%	175	352	-50.2%
Lợi nhuận sau thuế	6.69	180	-96.3%	140	280	-50.2%
LNST của CĐ cty mẹ	6.69	180	-96.3%	140	280	-50.2%

(Nguồn: fireant.vn)

