

Ngày 31/12/2024	21,300 VNĐ		
Thay đổi	1 tháng	3 tháng	6 tháng
	14.8%	17.7%	24.1%

2024	
ROE	11.7%
	+/- YoY ▼ 3.0%

Q4/24			
DT thuần	1.87	QoQ ▼ 109 ▼ 98.3%	YoY ▼ 0.51 ▼ 21.6%
	tỷ VNĐ		

2024	
DT thuần	500
	YoY ▲ 60.0 ▲ 13.7%
	tỷ VNĐ

Q4/24			
LN gộp	7.76	QoQ ▼ 13.9 ▼ 64.3%	YoY ▼ 1.69 ▼ 17.9%
	tỷ VNĐ		

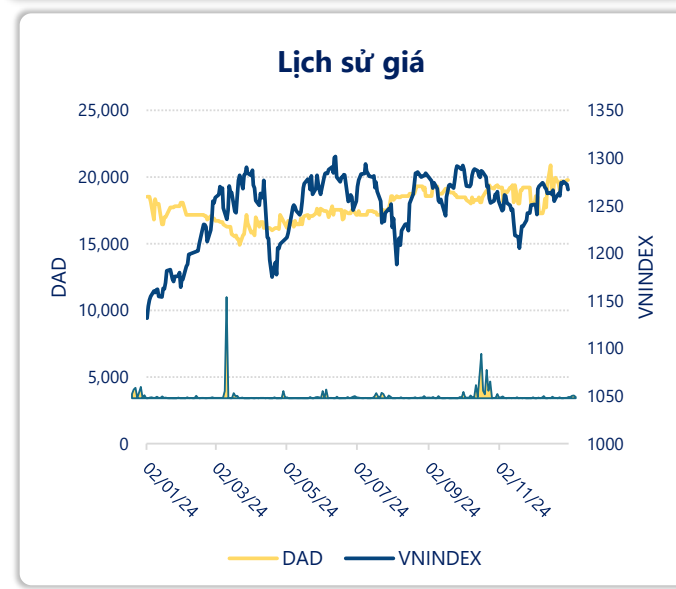
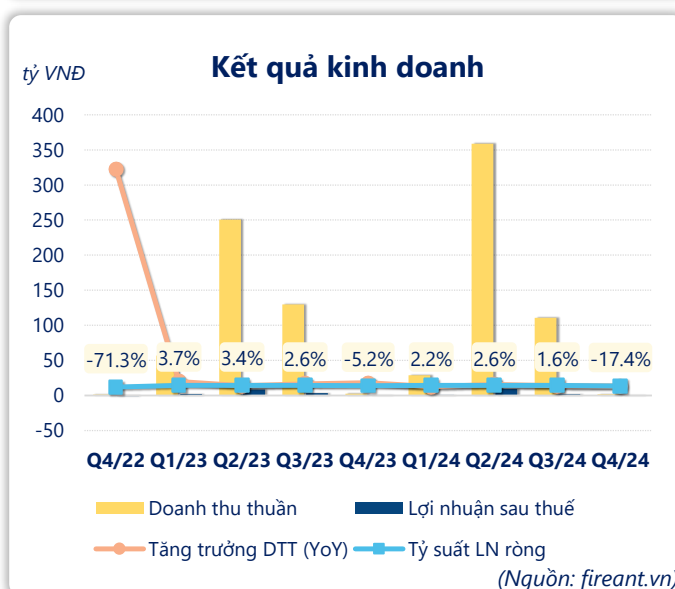
2024	
LN gộp	78.6
	YoY ▼ 2.60 ▼ 3.2%
	tỷ VNĐ

Q4/24			
LN thuần	0.41	QoQ ▼ 1.77 ▼ 81.4%	YoY ▼ 0.59 ▼ 59.5%
	tỷ VNĐ		

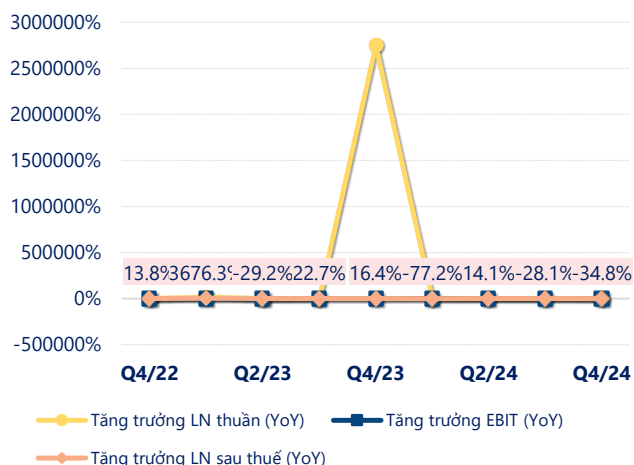
2024	
LN thuần	15.6
	YoY ▼ 2.60 ▼ 14.0%
	tỷ VNĐ

Q4/24			
LN sau thuế	-0.32	QoQ ▼ 2.07 ▼ 119%	YoY ▼ 0.20 ▼ 170%
	tỷ VNĐ		

2024	
LN sau thuế	11.4
	YoY ▼ 2.70 ▼ 19.1%
	tỷ VNĐ

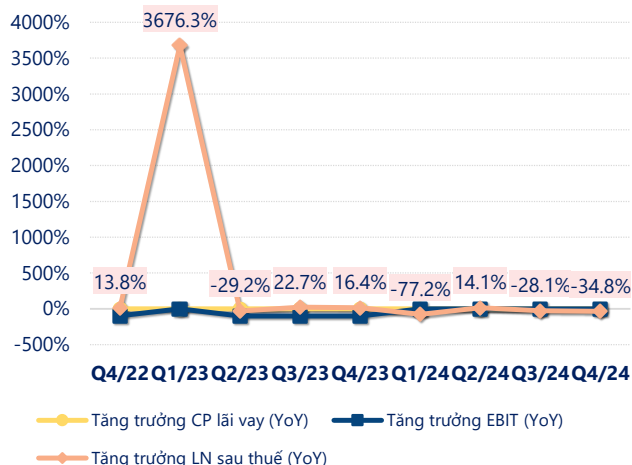


Tăng trưởng lợi nhuận



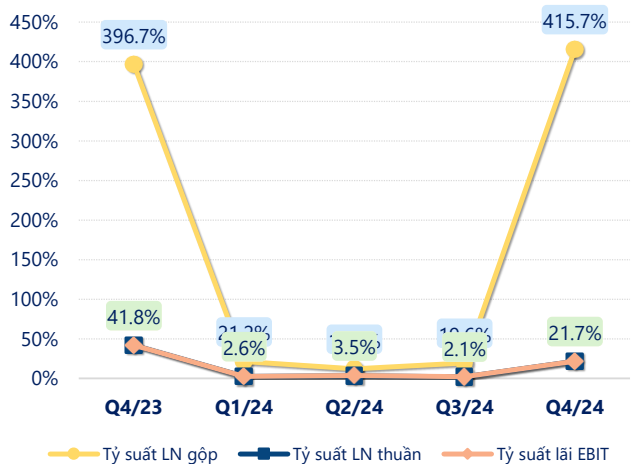
(Nguồn: fireant.vn)

Tăng trưởng chi phí



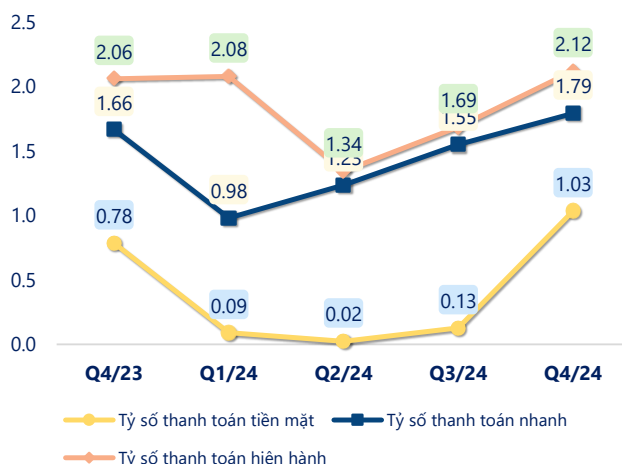
(Nguồn: fireant.vn)

Tỷ suất lợi nhuận



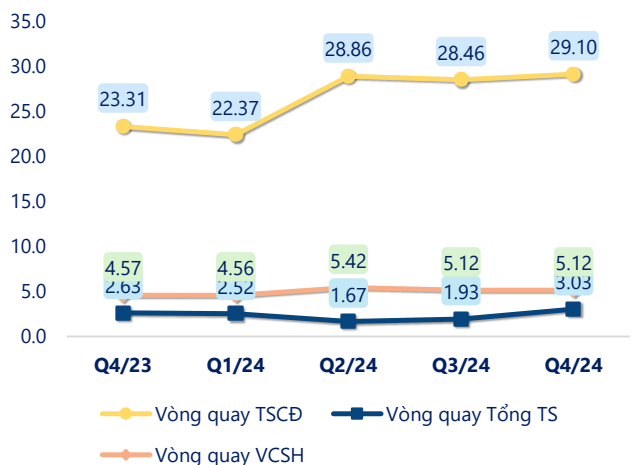
(Nguồn: fireant.vn)

Chỉ số thanh khoản



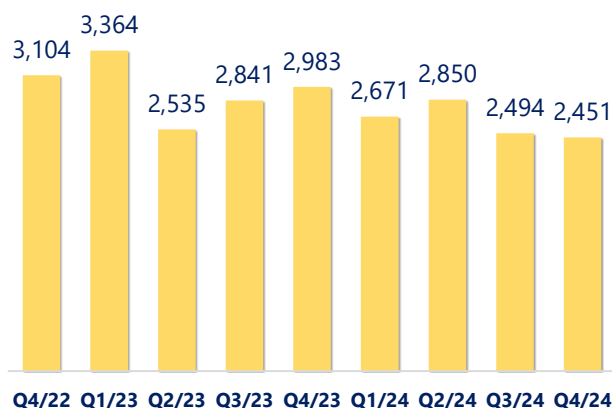
(Nguồn: fireant.vn)

Vòng quay tài sản



(Nguồn: fireant.vn)

EPS



(Nguồn: fireant.vn)

KẾT QUẢ KINH DOANH (tỷ VNĐ)	Q4/24	Q4/23	Thay đổi YoY	2024	2023	Thay đổi YoY
Doanh thu thuần	1.87	2.38	-21.6%	500	440	13.7%
Giá vốn hàng bán	-5.89	-7.07	16.7%	421	359	17.5%
Lợi nhuận gộp	7.76	9.45	-17.9%	78.6	81.2	-3.2%
Doanh thu HĐTC	3.14	1.16	171%	4.74	2.67	77.5%
Chi phí TC	0.01	0.37	-96.5%	1.29	1.47	-12.2%
Chi phí lãi vay	0	0.00		0.44	0.37	17.4%
LN trong công ty LKLD	0	0.00		0	0	
Chi phí bán hàng	6.29	2.81	124%	45.0	40.1	12.1%
Chi phí QLDN	4.19	6.43	-34.9%	21.4	24.1	-11.2%
LN thuần từ HĐKD	0.41	1.00	-59.5%	15.6	18.2	-14.0%
Lợi nhuận khác	0.00	0.00		-0.10	0.37	-128%
LN trước thuế	0.41	1.00	-59.5%	15.5	18.5	-16.3%
Lợi nhuận sau thuế	-0.32	-0.12	-170%	11.4	14.1	-19.1%
LNST của CĐ cty mẹ	-0.32	-0.12	-170%	11.4	14.1	-19.1%

(Nguồn: fireant.vn)

