

Ngày 31/12/2024	31,000 VNĐ		
Thay đổi	1 tháng	3 tháng	6 tháng
	10.7%	3.3%	2.2%

2024	
ROE	9.5%
	+/- YoY ▼ 1.8%

Q4/24			
DT thuần	147	QoQ ▲ 14.0 ▲ 10.8%	YoY ▲ 4.00 ▲ 3.0%
	tỷ VNĐ		

2024	
DT thuần	565
	YoY ▼ 11.0 ▼ 2.0%
	tỷ VNĐ

Q4/24			
LN gộp	77.1	QoQ ▲ 6.80 ▲ 9.7%	YoY ▲ 20.0 ▲ 35.0%
	tỷ VNĐ		

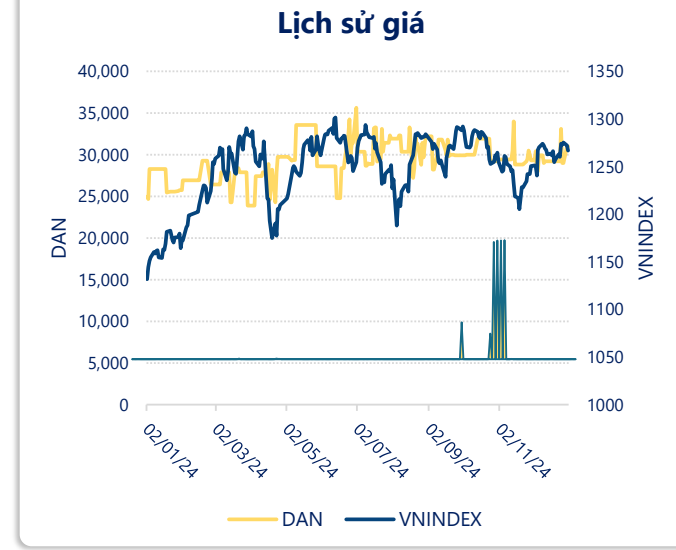
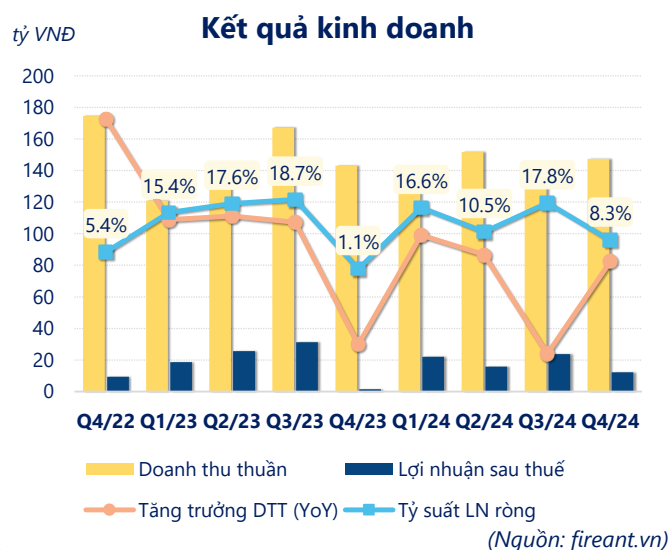
2024	
LN gộp	293
	YoY ▲ 31.0 ▲ 12.0%
	tỷ VNĐ

Q4/24			
LN thuần	20.1	QoQ ▼ 9.70 ▼ 32.6%	YoY ▲ 18.6 ▲ 1213%
	tỷ VNĐ		

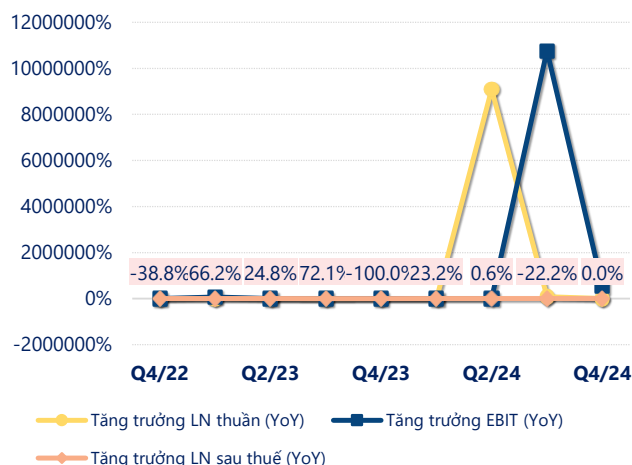
2024	
LN thuần	98.1
	YoY ▲ 2.90 ▲ 3.0%
	tỷ VNĐ

Q4/24			
LN sau thuế	12.2	QoQ ▼ 11.4 ▼ 48.2%	YoY ▲ 10.7 ▲ 694%
	tỷ VNĐ		

2024	
LN sau thuế	70.0
	YoY ▼ 6.60 ▼ 8.6%
	tỷ VNĐ

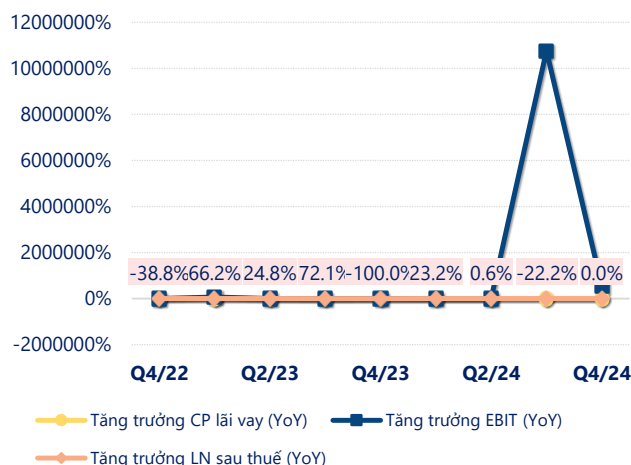


Tăng trưởng lợi nhuận



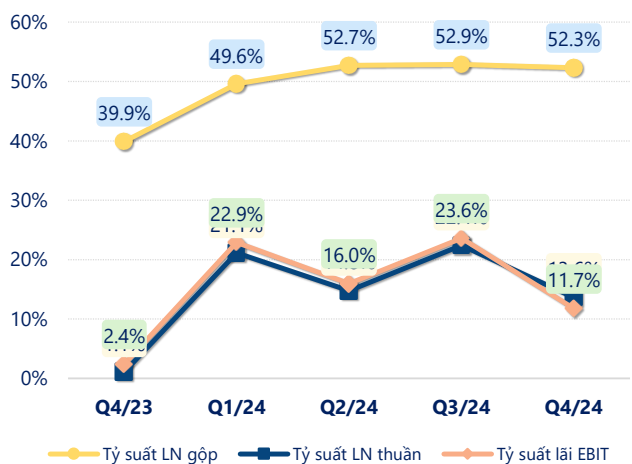
(Nguồn: fireant.vn)

Tăng trưởng chi phí



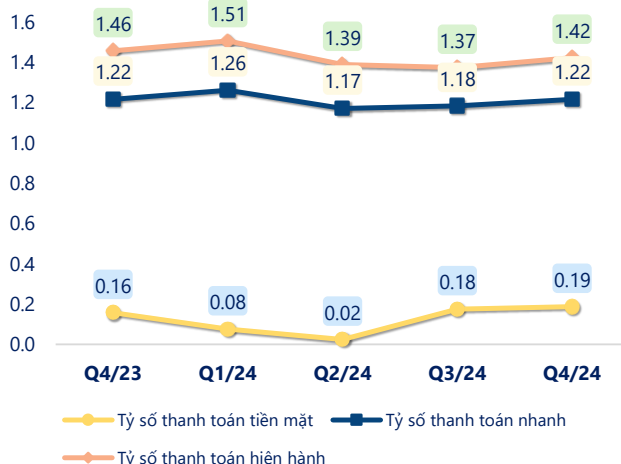
(Nguồn: fireant.vn)

Tỷ suất lợi nhuận



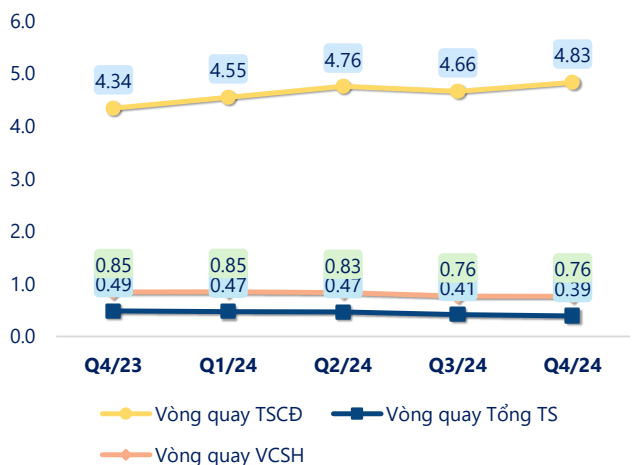
(Nguồn: fireant.vn)

Chỉ số thanh khoản



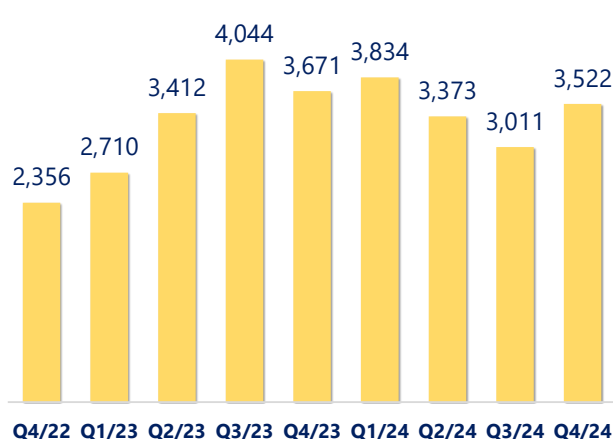
(Nguồn: fireant.vn)

Vòng quay tài sản



(Nguồn: fireant.vn)

EPS



(Nguồn: fireant.vn)

KẾT QUẢ KINH DOANH (tỷ VNĐ)	Q4/24	Q4/23	Thay đổi YoY	2024	2023	Thay đổi YoY
Doanh thu thuần	147	143	3.0%	565	576	-2.0%
Giá vốn hàng bán	70.2	86.0	-18.3%	272	314	-13.6%
Lợi nhuận gộp	77.1	57.1	35.0%	293	262	12.0%
Doanh thu HĐTC	6.97	1.37	409%	5.99	9.38	-36.2%
Chi phí TC	6.38	8.11	-21.3%	13.9	16.1	-13.5%
Chi phí lãi vay	1.66	1.90	-12.5%	7.68	5.30	44.9%
LN trong công ty LKLD	0	0.00		0	0	
Chi phí bán hàng	24.5	23.9	2.4%	87.1	81.8	6.6%
Chi phí QLDN	33.1	24.9	33.0%	100	78.2	28.0%
LN thuần từ HĐKD	20.1	1.53	1213%	98.1	95.2	3.0%
Lợi nhuận khác	-4.47	0.01	-44772%	-4.75	-0.14	-3403%
LN trước thuế	15.6	1.54	915%	93.3	95.0	-1.8%
Lợi nhuận sau thuế	12.2	1.54	694%	70.0	76.6	-8.6%
LNST của CĐ cty mẹ	12.2	1.54	694%	70.0	76.6	-8.6%

(Nguồn: fireant.vn)

