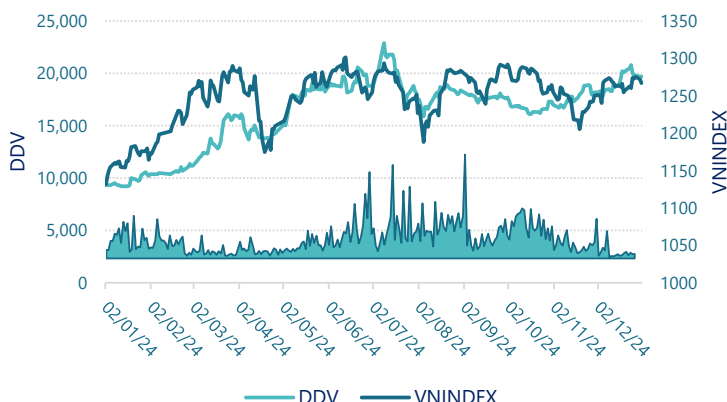


## CTCP DAP - VINACHEM (UPCOM: DDV)

Lịch sử giá



### Thông tin giao dịch 31/12/2024

Giá hiện tại (VNĐ)	<b>19,700</b>
Cao nhất 52 tuần (VNĐ)	22,900
Thấp nhất 52 tuần (VNĐ)	9,219
SL cổ phiếu LH	146,109,900
KLGD BQ 20 phiên (CP)	1,691,220
% sở hữu nước ngoài	2.2%
Vốn điều lệ (tỷ VNĐ)	
Vốn hóa (tỷ VNĐ)	2,878
P/E	17.0
EPS	1,160

#### DT thuần

Q4/24

**899**

tỷ VNĐ

QoQ: ▲ 144 | 19.1%

YoY: ▲ 64.0 | 7.7%

#### LN sau thuế

Q4/24

**58.8**

tỷ VNĐ

QoQ: ▲ 38.5 | 189%

YoY: ▼ 3.70 | -6.0%

#### Tỷ suất lãi EBIT

2024

**6.3%**

+/- YoY: ▲ 3.7%

#### DT thuần

2024

**3,365**

tỷ VNĐ

YoY: ▲ 184 | 5.8%

#### LN sau thuế

2024

**168**

tỷ VNĐ

YoY: ▲ 99.0 | 144%

#### ROE

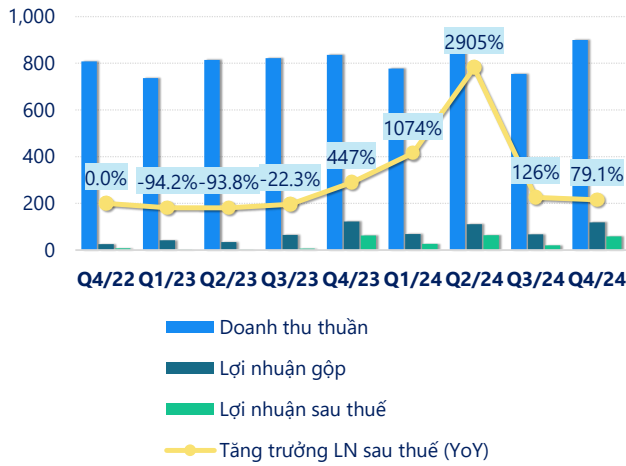
2024

**9.7%**

+/- YoY: ▲ 5.7%

tỷ VNĐ

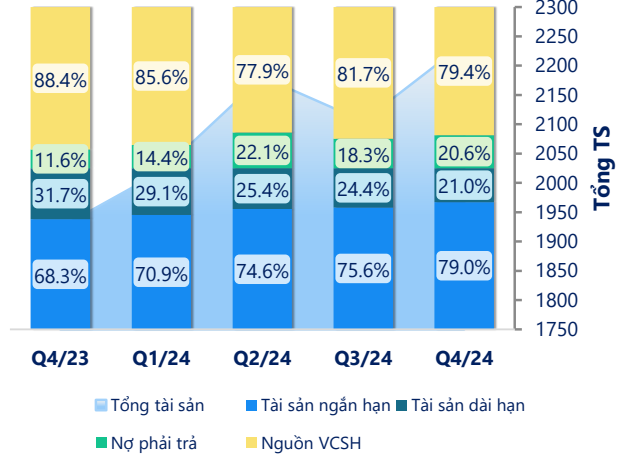
### Kết quả kinh doanh



(Nguồn: fireant.vn)

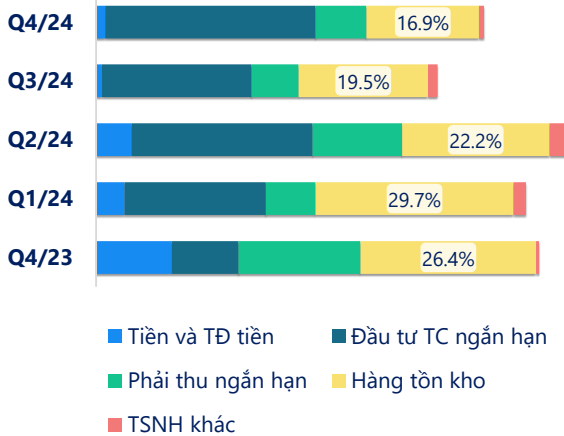
### Cơ cấu Tổng tài sản

tỷ VNĐ



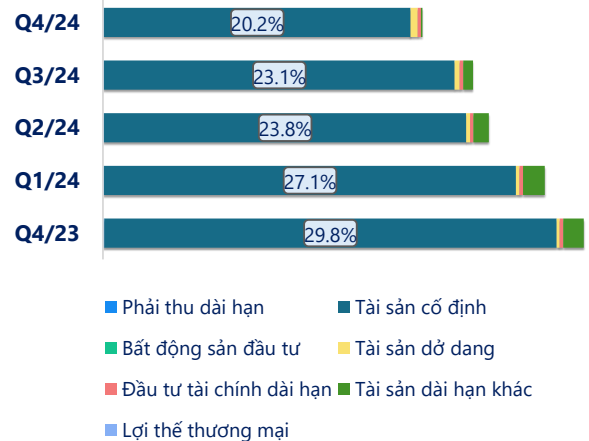
(Nguồn: fireant.vn)

### Cơ cấu Tài sản ngắn hạn/Tổng TS



(Nguồn: fireant.vn)

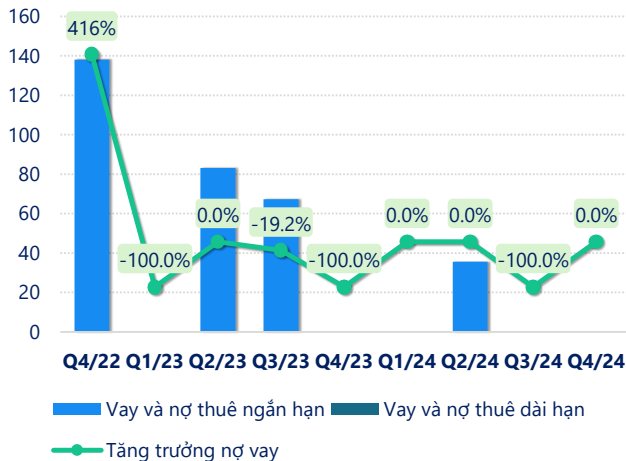
### Cơ cấu Tài sản dài hạn/Tổng TS



(Nguồn: fireant.vn)

tỷ VNĐ

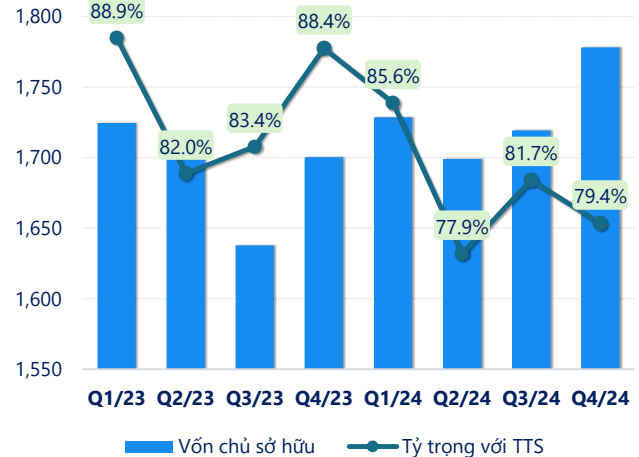
### Nợ vay



(Nguồn: fireant.vn)

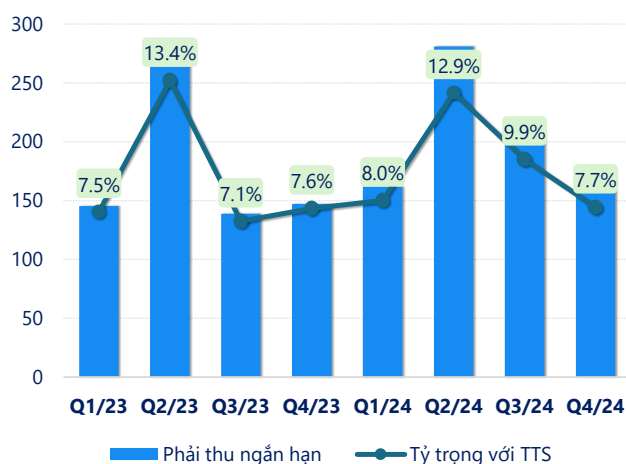
tỷ VNĐ

### Vốn chủ sở hữu



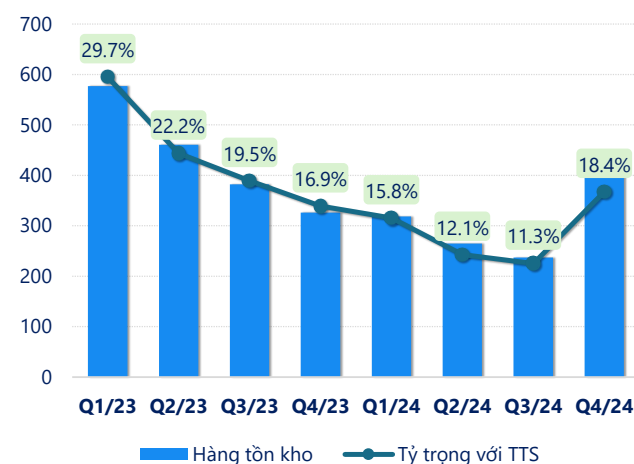
(Nguồn: fireant.vn)

tỷ VNĐ

**Phải thu ngắn hạn**


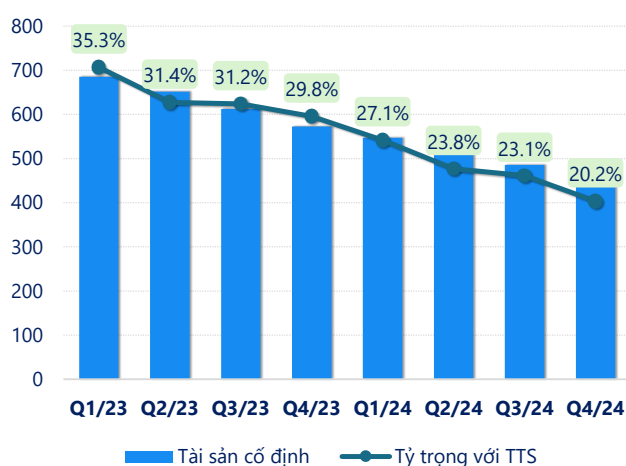
(Nguồn: fireant.vn)

tỷ VNĐ

**Hàng tồn kho**


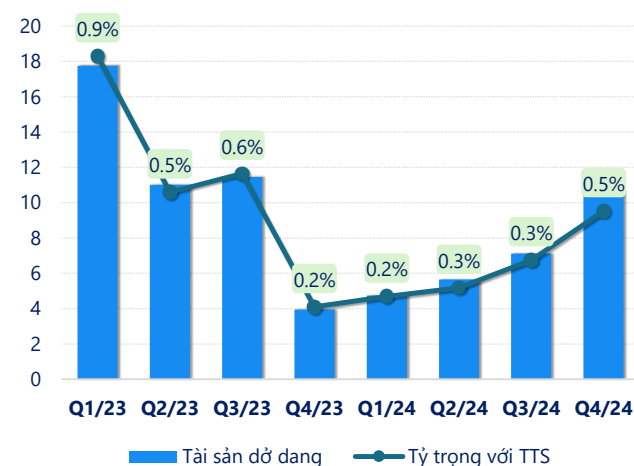
(Nguồn: fireant.vn)

tỷ VNĐ

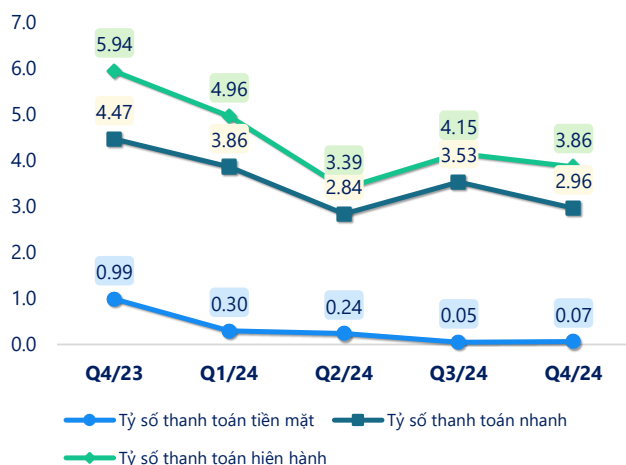
**Tài sản cố định**


(Nguồn: fireant.vn)

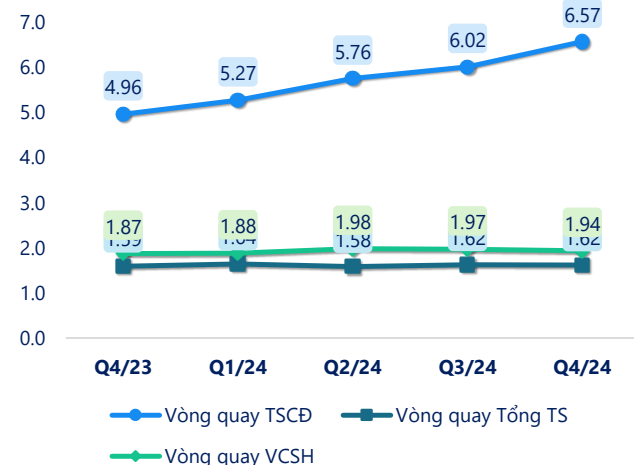
tỷ VNĐ

**Tài sản dở dang**


(Nguồn: fireant.vn)

**Chỉ số thanh khoản**


(Nguồn: fireant.vn)

**Vòng quay tài sản**


(Nguồn: fireant.vn)

CÂN ĐỐI KẾ TOÁN (tỷ VNĐ)	Q4/23	Q1/24	Q2/24	Q3/24	Q4/24
<b>Tổng tài sản</b>	<b>1,924</b>	<b>2,019</b>	<b>2,181</b>	<b>2,105</b>	<b>2,238</b>
<b>Tài sản ngắn hạn</b>	<b>1,315</b>	<b>1,432</b>	<b>1,627</b>	<b>1,592</b>	<b>1,767</b>
Tiền và tương đương tiền	219	86.7	116	18.8	30.8
Đầu tư tài chính ngắn hạn	609	824	934	1,084	1,145
Phải thu ngắn hạn	147	162	281	208	172
Hàng tồn kho	326	318	265	237	411
Tài sản ngắn hạn khác	14.0	41.3	31.3	44.5	7.54
<b>Tài sản dài hạn</b>	<b>609</b>	<b>587</b>	<b>554</b>	<b>513</b>	<b>471</b>
Phải thu dài hạn	1.61	1.61	1.61	1.61	1.61
Tài sản cố định	573	547	520	486	452
Bất động sản đầu tư	0	0	0	0	0
Tài sản dở dang	3.94	4.73	5.65	7.11	10.7
Đầu tư tài chính dài hạn	4.58	4.65	4.65	4.65	4.65
Tài sản dài hạn khác	26.0	28.9	22.1	13.7	2.33
Lợi thế thương mại	0	0	0	0	0
<b>Nợ phải trả</b>	<b>224</b>	<b>291</b>	<b>482</b>	<b>386</b>	<b>460</b>
<b>Nợ ngắn hạn</b>	<b>221</b>	<b>289</b>	<b>480</b>	<b>384</b>	<b>458</b>
Vay và nợ thuê ngắn hạn	0	0	35.6	0	0
Phải trả người bán ngắn hạn	108	157	143	190	298
Nợ dài hạn	2.24	2.24	2.24	2.24	2.24
Vay và nợ thuê dài hạn	0	0	0	0	0
<b>Nguồn vốn chủ sở hữu</b>	<b>1,700</b>	<b>1,728</b>	<b>1,699</b>	<b>1,719</b>	<b>1,778</b>
<b>Vốn chủ sở hữu</b>	<b>1,700</b>	<b>1,728</b>	<b>1,699</b>	<b>1,719</b>	<b>1,778</b>
Vốn điều lệ	1,461	1,461	1,461	1,461	1,461
Kinh phí và quỹ khác	0	0	0	0	0

(Nguồn: fireant.vn)