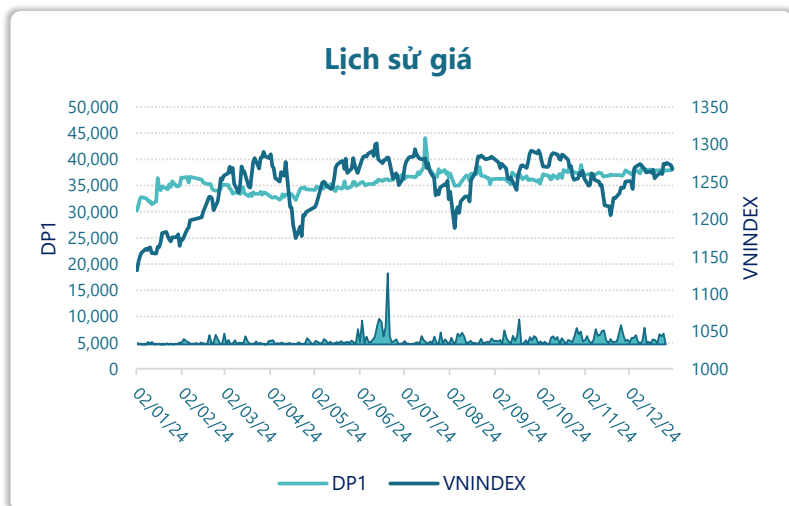


CTCP Dược phẩm Trung ương CPC1 (UPCOM: DP1)



Thông tin giao dịch	31/12/2024
Giá hiện tại (VNĐ)	38,300
Cao nhất 52 tuần (VNĐ)	44,076
Thấp nhất 52 tuần (VNĐ)	30,232
SL cổ phiếu LH	20,979,000
KLGD BQ 20 phiên (CP)	460
% sở hữu nước ngoài	0.0%
Vốn điều lệ (tỷ VNĐ)	
Vốn hóa (tỷ VNĐ)	803
P/E	6.1
EPS	6,277

DT thuần
Q4/24

527

tỷ VNĐ

QoQ: ▲ 47.0 | 9.8%

YoY: ▼ 97.0 | -15.5%

LN sau thuế
Q4/24

25.9

tỷ VNĐ

QoQ: ▼ 21.7 | -45.6%

YoY: ▼ 6.70 | -20.5%

Tỷ suất lãi EBIT
2024

8.9%

+/- YoY: ▲ 1.4%

DT thuần
2024

2,026

tỷ VNĐ

YoY: ▼ 132 | -6.1%

LN sau thuế
2024

132

tỷ VNĐ

YoY: ▲ 16.0 | 13.6%

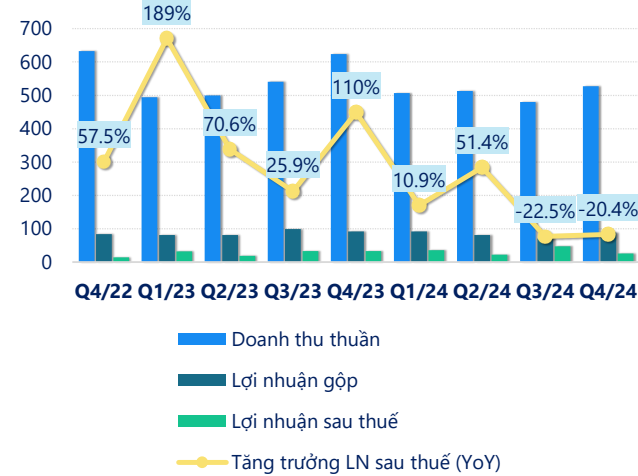
ROE
2024

33.9%

+/- YoY: ▼ 3.3%

tỷ VNĐ

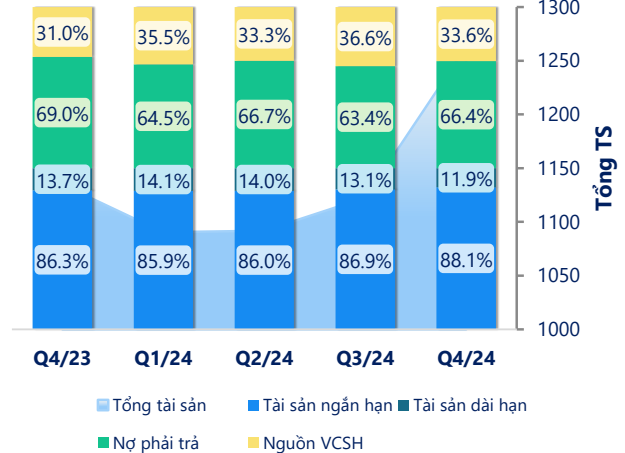
Kết quả kinh doanh



(Nguồn: fireant.vn)

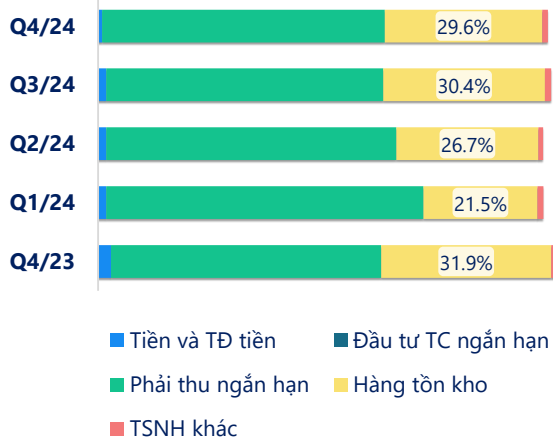
Cơ cấu Tổng tài sản

tỷ VNĐ



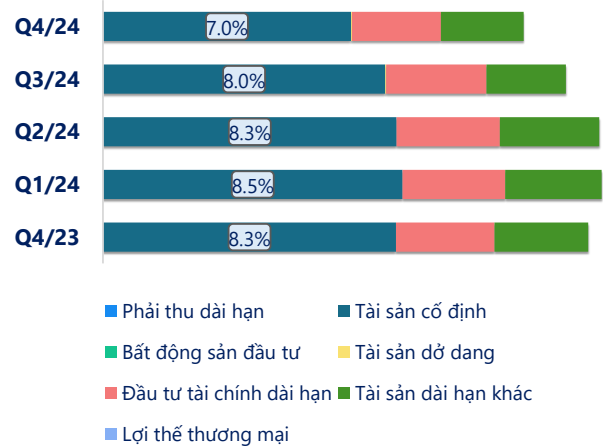
(Nguồn: fireant.vn)

Cơ cấu Tài sản ngắn hạn/Tổng TS



(Nguồn: fireant.vn)

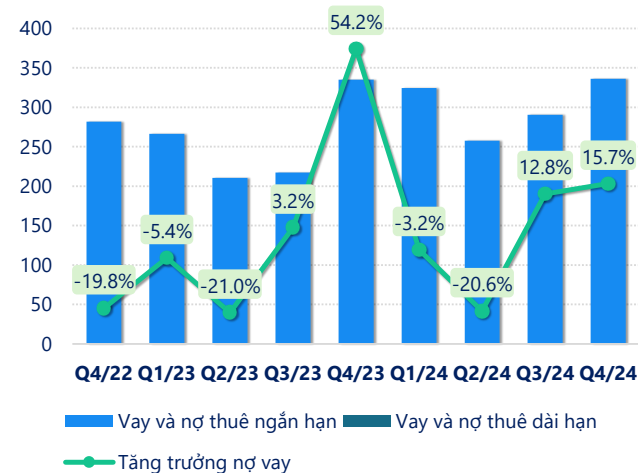
Cơ cấu Tài sản dài hạn/Tổng TS



(Nguồn: fireant.vn)

tỷ VNĐ

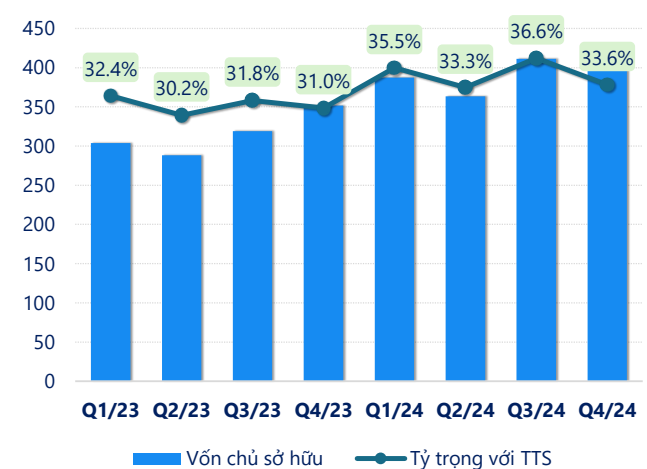
Nợ vay



(Nguồn: fireant.vn)

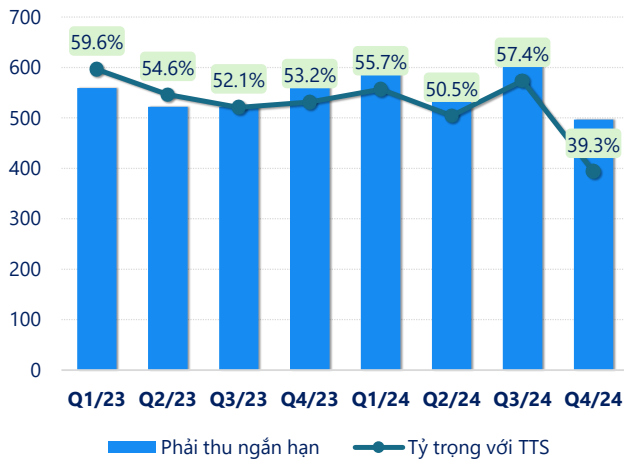
tỷ VNĐ

Vốn chủ sở hữu

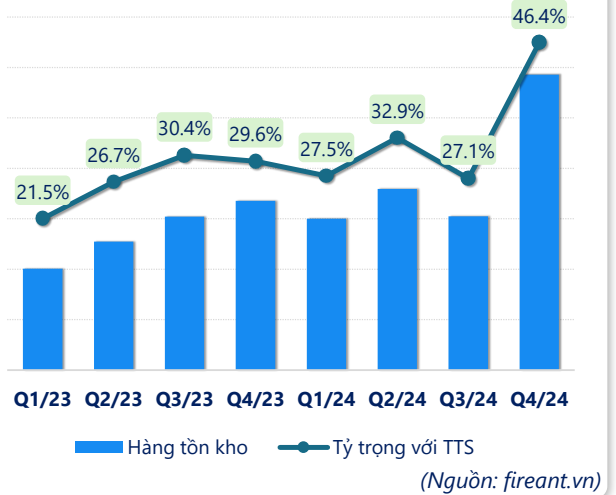


(Nguồn: fireant.vn)

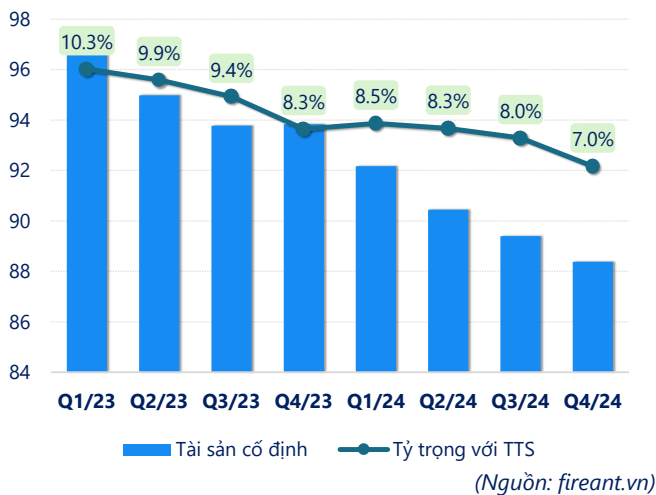
tỷ VNĐ

Phải thu ngắn hạn


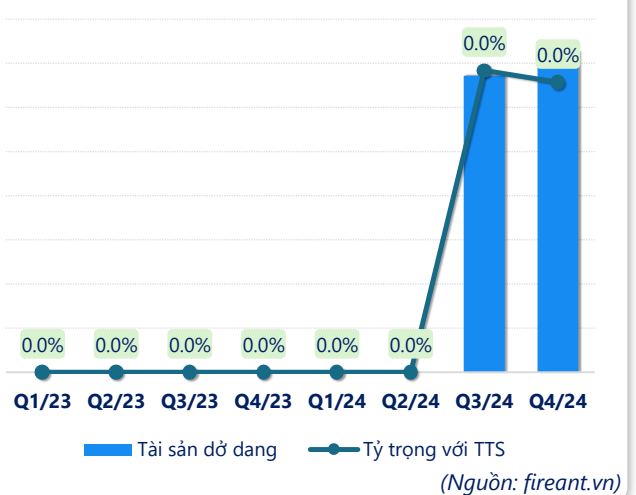
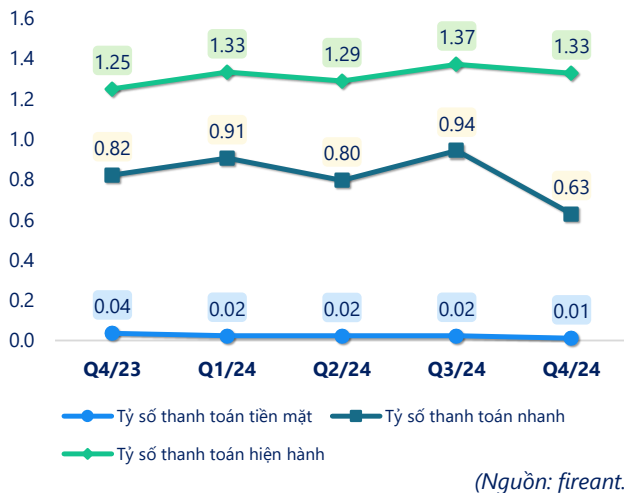
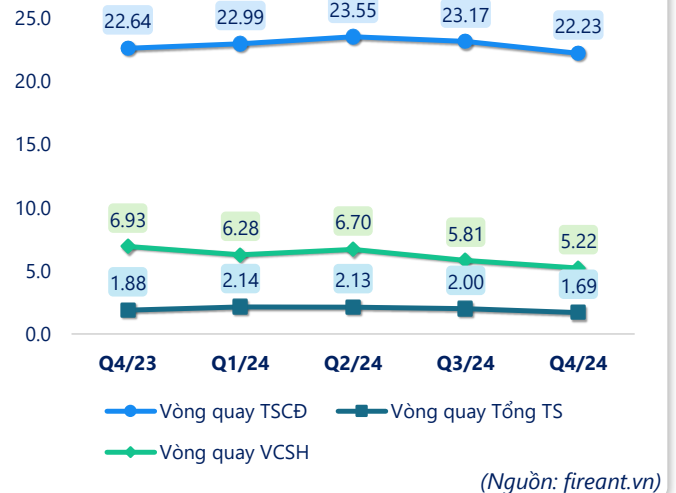
tỷ VNĐ

Hàng tồn kho


tỷ VNĐ

Tài sản cố định


tỷ VNĐ

Tài sản dở dang

Chỉ số thanh khoản

Vòng quay tài sản


CÂN ĐỐI KẾ TOÁN (tỷ VNĐ)	Q4/23	Q1/24	Q2/24	Q3/24	Q4/24
Tổng tài sản	1,135	1,090	1,092	1,123	1,263
Tài sản ngắn hạn	979	937	939	976	1,113
Tiền và tương đương tiền	27.9	17.0	16.8	17.0	9.51
Đầu tư tài chính ngắn hạn	0	0	0	0	0
Phải thu ngắn hạn	603	607	551	644	497
Hàng tồn kho	336	300	359	305	586
Tài sản ngắn hạn khác	12.3	12.5	11.8	10.1	21.0
Tài sản dài hạn	155	153	153	147	150
Phải thu dài hạn	0	0	0	0	0
Tài sản cố định	93.8	92.2	90.4	89.4	88.4
Bất động sản đầu tư	0	0	0	0	0
Tài sản dở dang	0	0	0	0.34	0.36
Đầu tư tài chính dài hạn	31.5	31.6	31.8	31.7	31.6
Tài sản dài hạn khác	30.1	29.6	30.6	25.2	29.5
Lợi thế thương mại	0	0	0	0	0
Nợ phải trả	783	703	728	711	839
Nợ ngắn hạn	783	703	728	711	839
Vay và nợ thuê ngắn hạn	335	324	258	291	336
Phải trả người bán ngắn hạn	408	346	405	365	449
Nợ dài hạn	0	0	0	0	0
Vay và nợ thuê dài hạn	0	0	0	0	0
Nguồn vốn chủ sở hữu	351	387	364	411	424
Vốn chủ sở hữu	351	387	364	411	424
Vốn điều lệ	210	210	210	210	210
Kinh phí và quỹ khác	0	0	0	0	0

(Nguồn: fireant.vn)