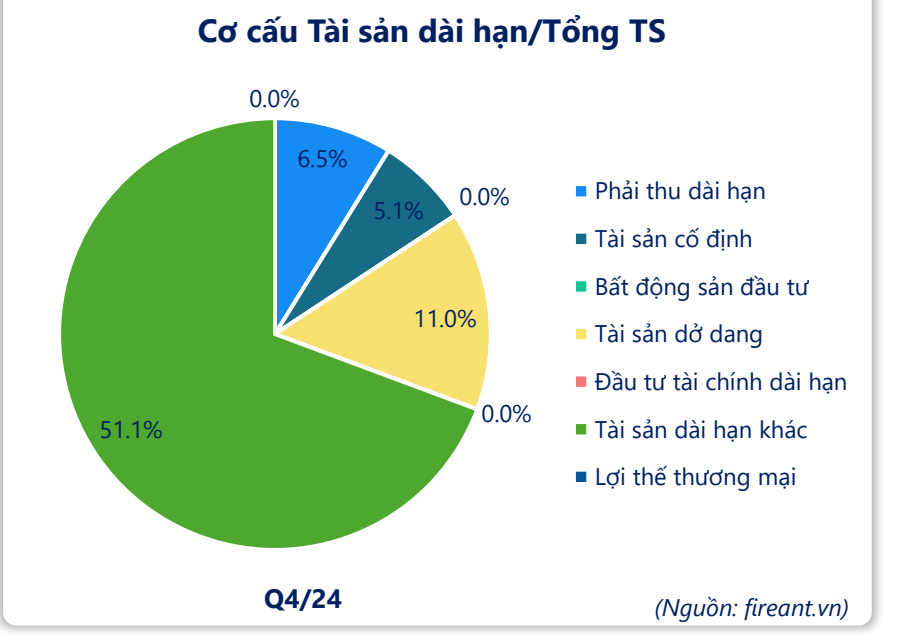
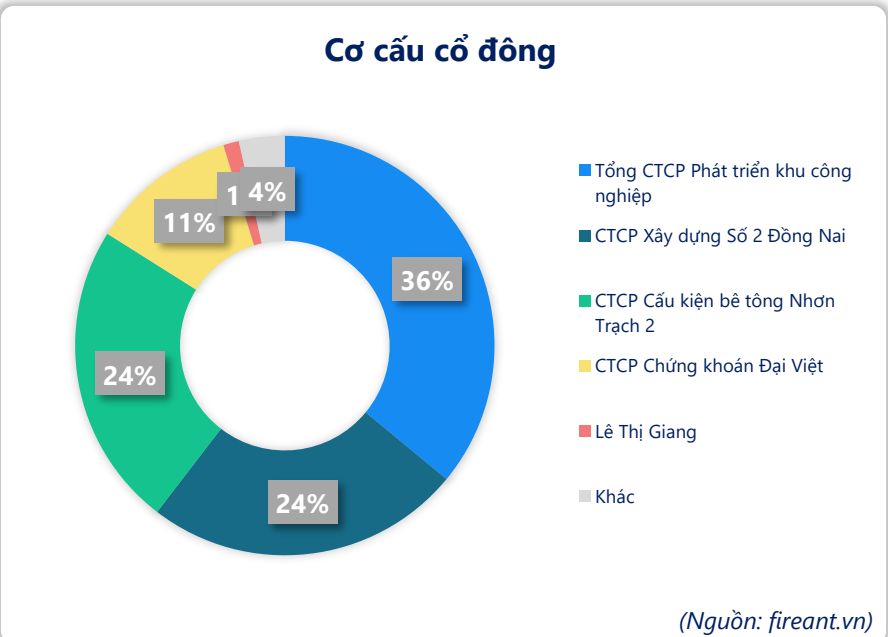
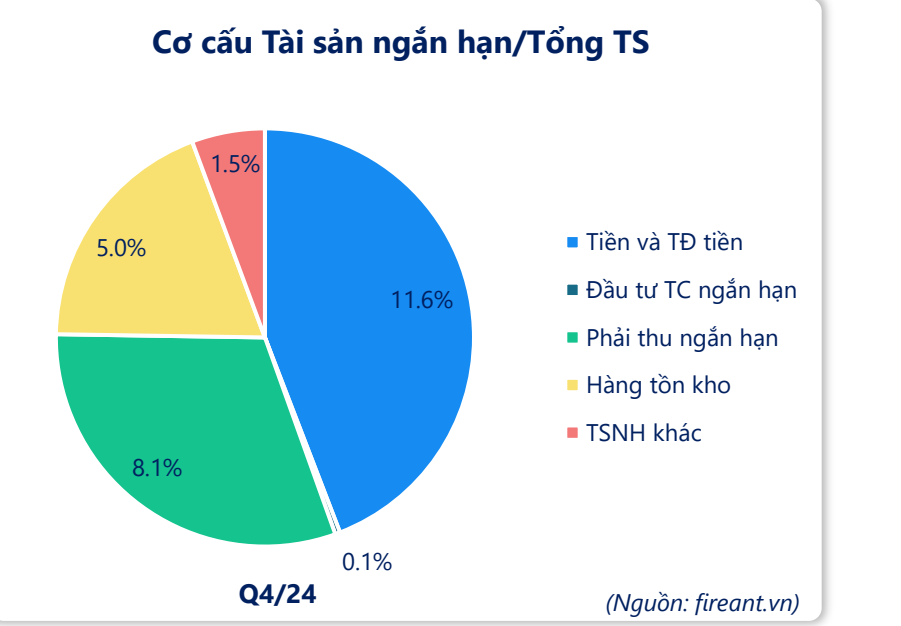
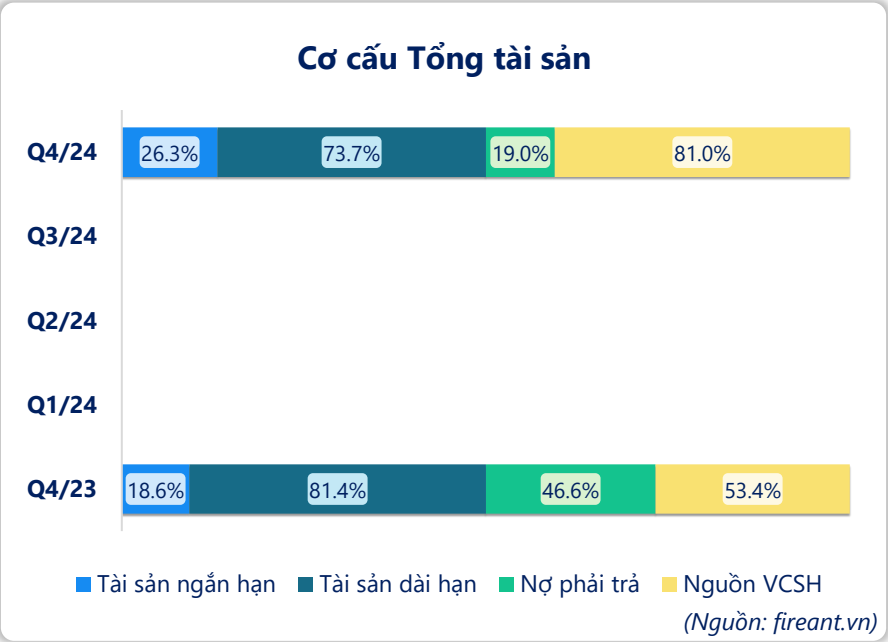
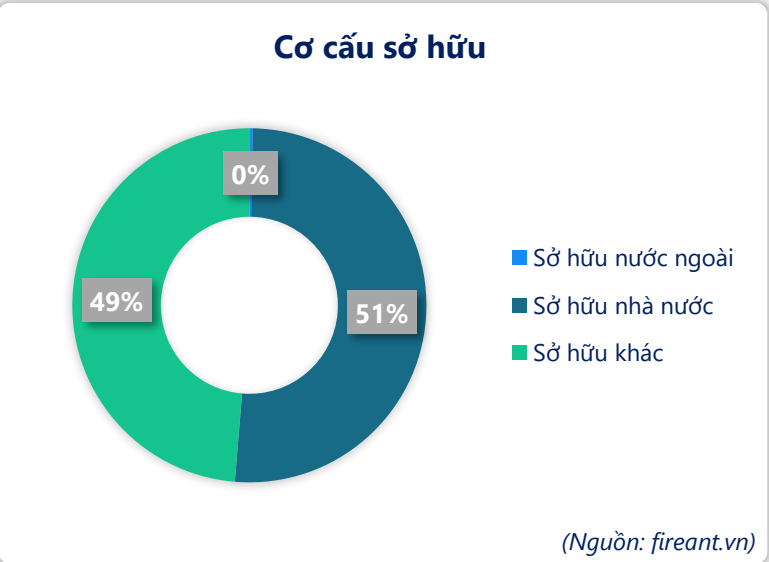
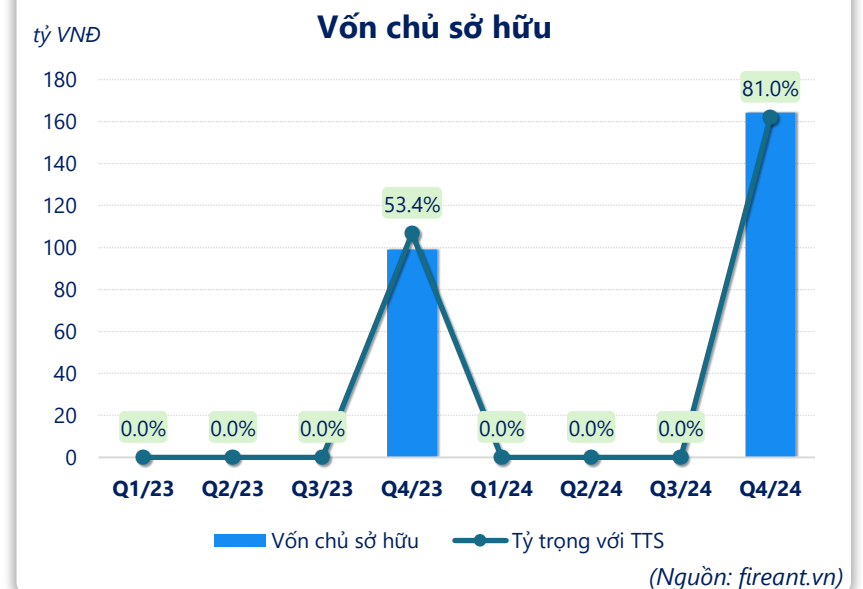
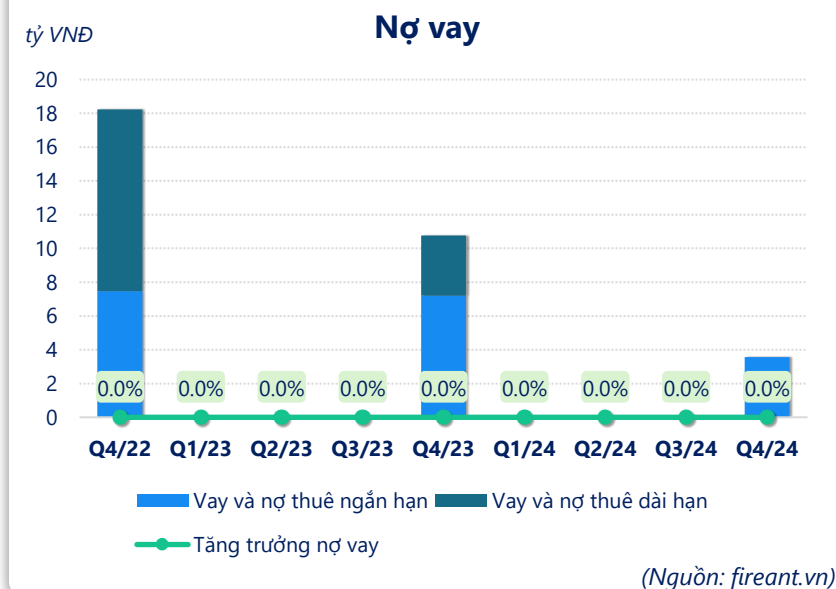
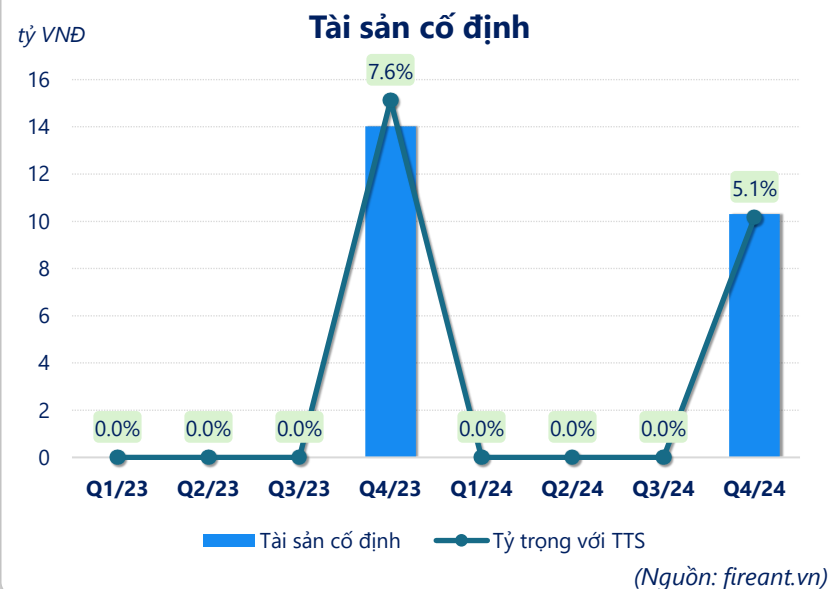
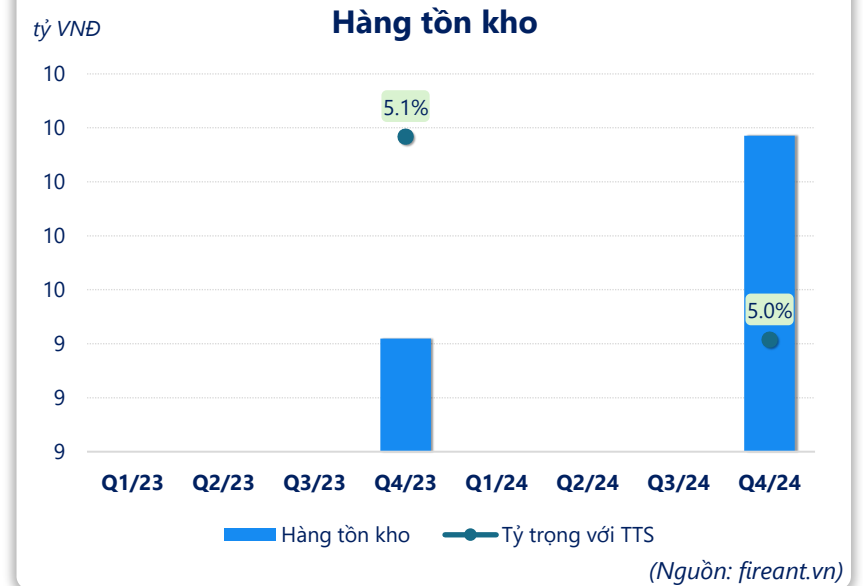
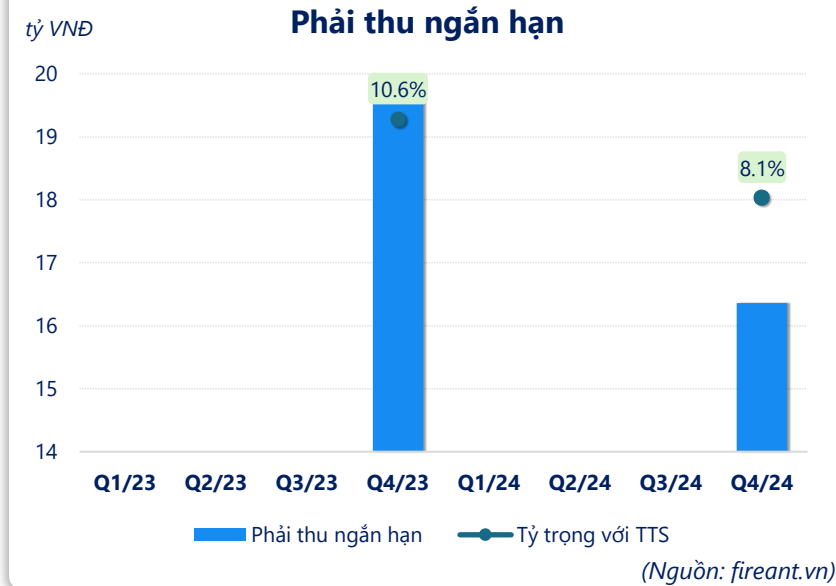
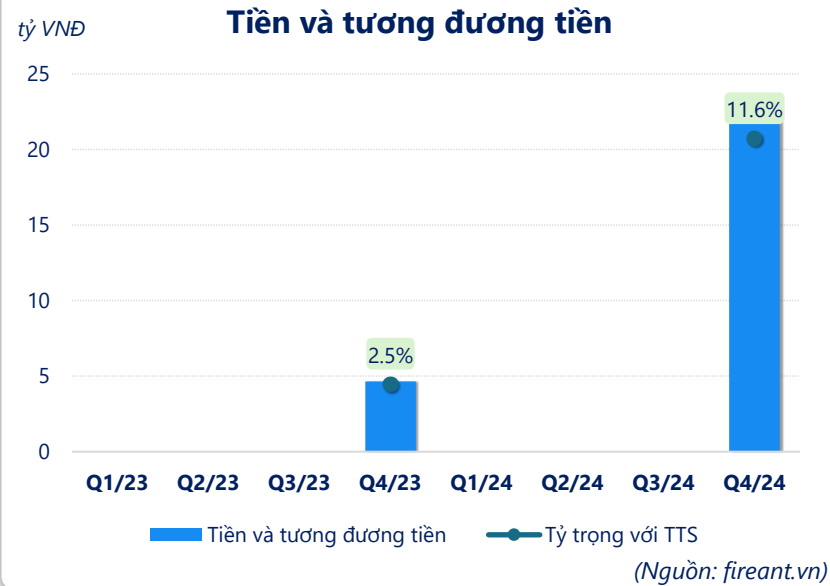
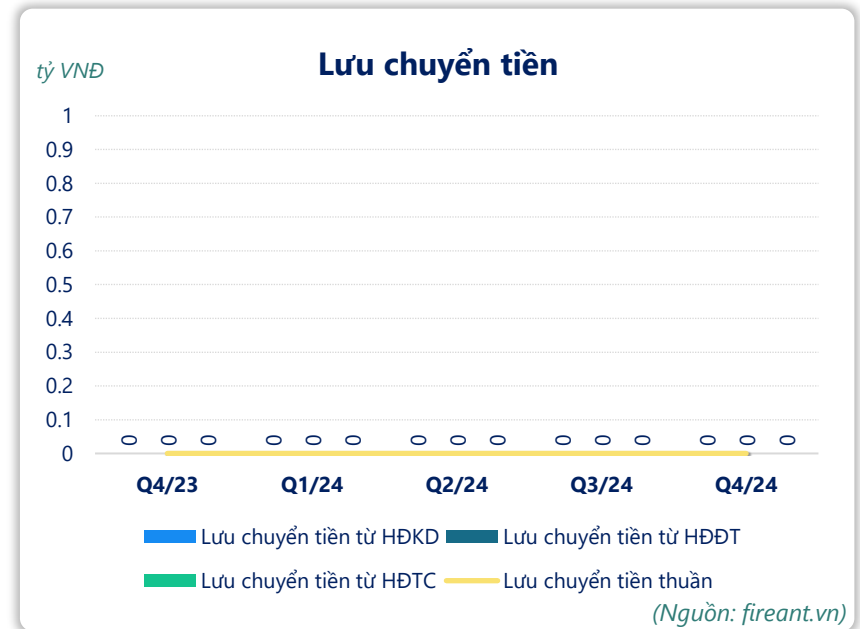
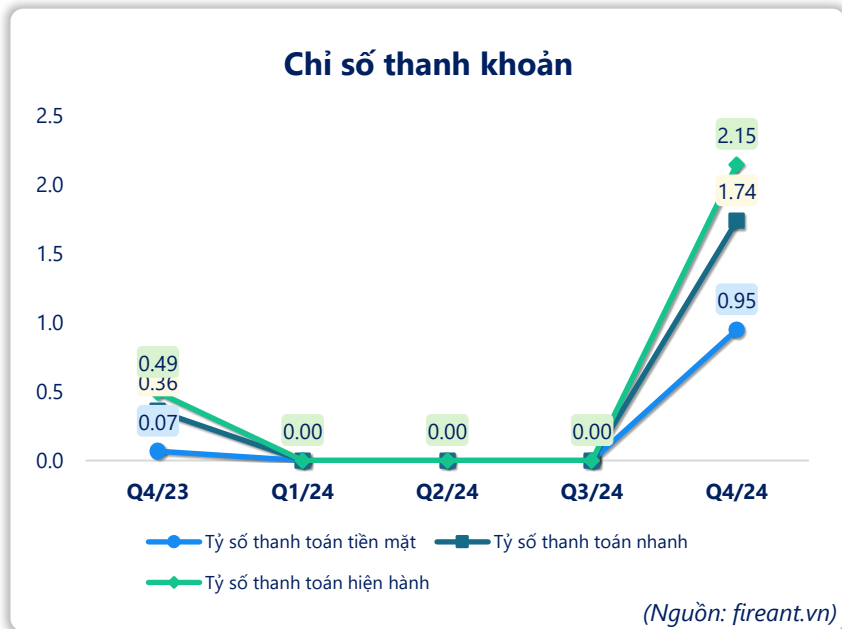
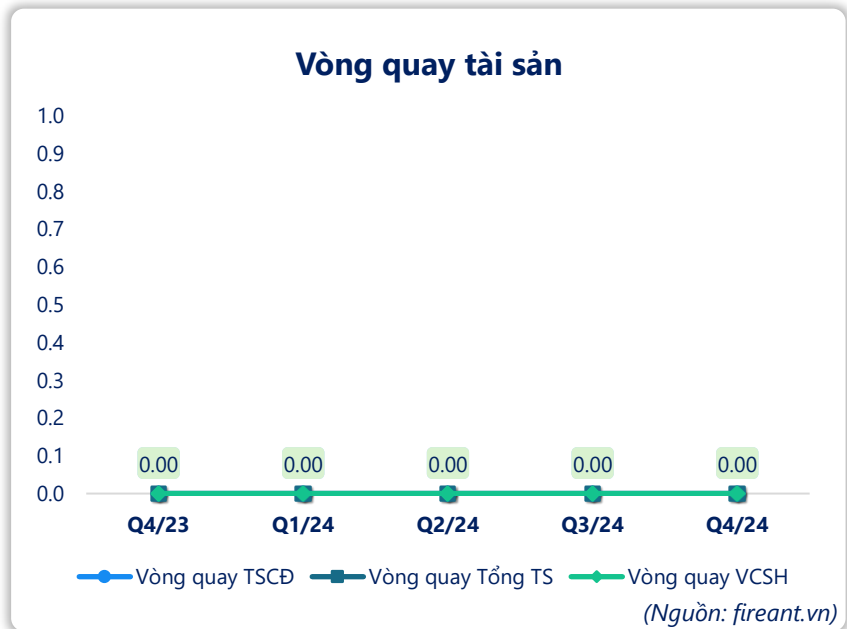
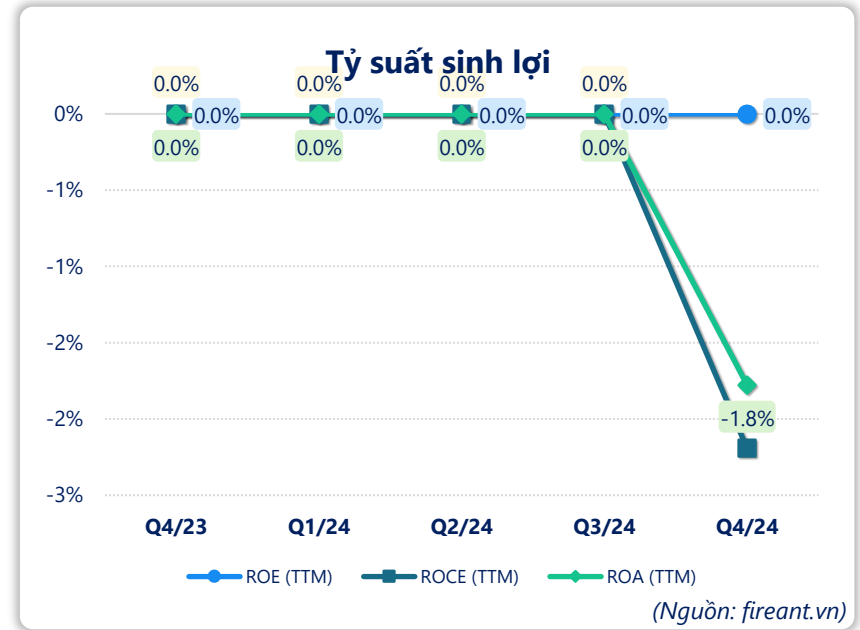
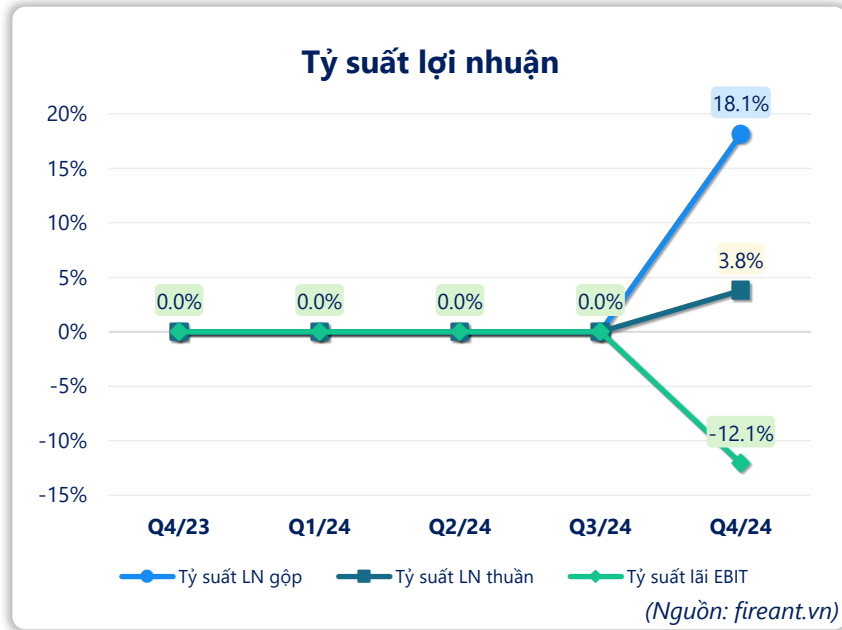
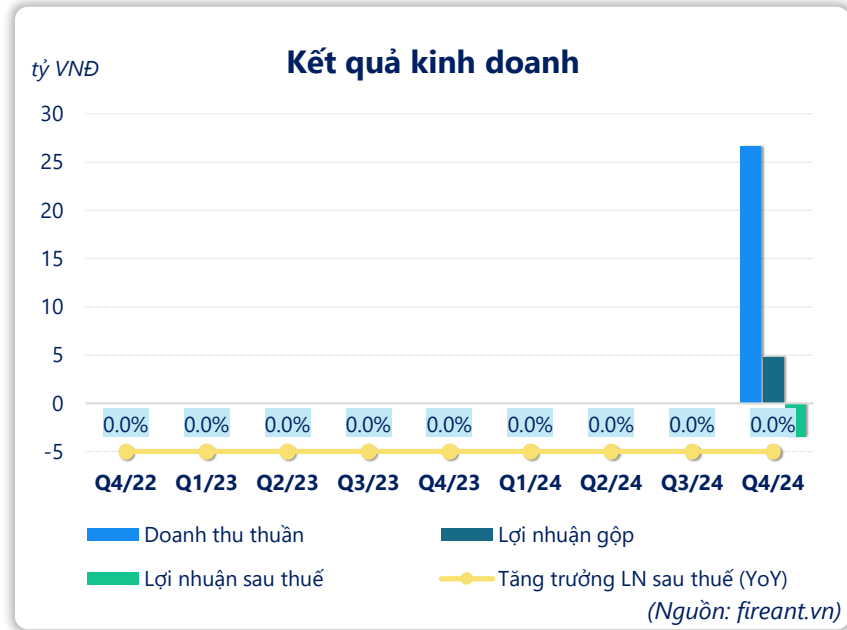


Thông tin giao dịch		31/12/2024
Giá hiện tại (VNĐ)		17,000
Cao nhất 52 tuần (VNĐ)		18,900
Thấp nhất 52 tuần (VNĐ)		13,700
SL cổ phiếu LH		12,834,000
KLGD BQ 20 phiên (CP)		605
% sở hữu nước ngoài		0.3%
Vốn điều lệ (tỷ VNĐ)		
Vốn hóa (tỷ VNĐ)		218
P/E		
EPS		

	YTD	1T	3T	6T
DND		-7.6%	-9.1%	-5.6%
VNINDEX		2.1%	-0.2%	-1.3%







CÂN ĐỐI KẾ TOÁN (tỷ VNĐ)	Tại ngày 31/12/2024	Tại ngày 31/12/2023	Thay đổi
Tổng tài sản	203	185	9.4%
Tài sản ngắn hạn	53.3	34.5	54.6%
Tiền và tương đương tiền	23.5	4.64	407%
Đầu tư tài chính ngắn hạn	0.20	0	
Phải thu ngắn hạn	16.4	19.6	-16.5%
Hàng tồn kho	10.2	9.42	8.0%
Tài sản ngắn hạn khác	3.01	0.81	273%
Tài sản dài hạn	150	151	-1.0%
Phải thu dài hạn	13.2	8.12	62.6%
Tài sản cố định	10.3	14.0	-26.5%
Bất động sản đầu tư	0	0	
Tài sản dở dang	22.4	22.0	1.6%
Đầu tư tài chính dài hạn	0	0	
Tài sản dài hạn khác	104	107	-3.0%
Lợi thế thương mại	0	0	
Nợ phải trả	38.5	86.4	-55.5%
Nợ ngắn hạn	24.8	69.7	-64.4%
Vay và nợ thuê ngắn hạn	3.56	7.20	-50.6%
Phải trả người bán ngắn hạn	6.83	20.9	-67.3%
Nợ dài hạn	13.7	16.7	-18.1%
Vay và nợ thuê dài hạn	0	3.56	-100%
Nguồn vốn chủ sở hữu	164	99.0	66.0%
Vốn chủ sở hữu	164	99.0	66.0%
Vốn điều lệ	128	88.3	45.3%
Kinh phí và quỹ khác	0	0	

(Nguồn: fireant.vn)

KẾT QUẢ KINH DOANH (tỷ VNĐ)	Q4/23	Q1/24	Q2/24	Q3/24	Q4/24
Doanh thu thuần					26.6
Giá vốn hàng bán					21.8
Lợi nhuận gộp					4.83
Doanh thu HĐTC					0.01
Chi phí TC					0.23
Chi phí lãi vay					0.23
LN trong công ty LKLD					0
Chi phí bán hàng					0.18
Chi phí QLDN					3.42
LN thuần từ HĐKD					1.01
Lợi nhuận khác					-4.46
LN trước thuế					-3.45
Lợi nhuận sau thuế					-3.45
LNST của CĐ cty mẹ					-3.45

(Nguồn: fireant.vn)

LƯU CHUYỂN TIỀN TỆ (tỷ VNĐ)	Q4/23	Q1/24	Q2/24	Q3/24	Q4/24
Lưu chuyển tiền từ HĐKD	0	0	0	0	0
Lưu chuyển tiền từ HĐĐT	0	0	0	0	0
Lưu chuyển tiền từ HĐTC	0	0	0	0	0
Tiền đầu kỳ	0	0	0	0	0
Lưu chuyển tiền thuần	0	0	0	0	0
Ảnh hưởng tỷ giá	0	0	0	0	0
Tiền cuối kỳ	0	0	0	0	0

(Nguồn: fireant.vn)