

Ngày 31/12/2024	600 VNĐ		
Thay đổi	1 tháng	3 tháng	6 tháng
	20.0%	0%	-14.3%

	2024	
ROE	17.6%	+/- YoY ▼ 9.4%

	Q4/24		
DT thuần	37.5	QoQ	YoY
		▲ 17.0	▲ 21.8
		▲ 83.1%	▲ 139%
	tỷ VNĐ		

	2024	
DT thuần	101	YoY ▼ 8.00 ▼ 7.0%
	tỷ VNĐ	

	Q4/24		
LN gộp	5.62	QoQ	YoY
		▲ 4.69	▲ 9.27
		▲ 504%	▲ 254%
	tỷ VNĐ		

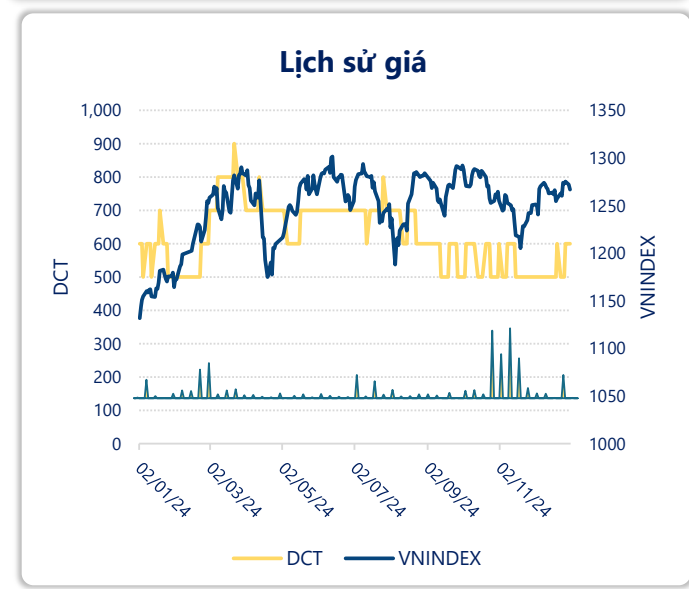
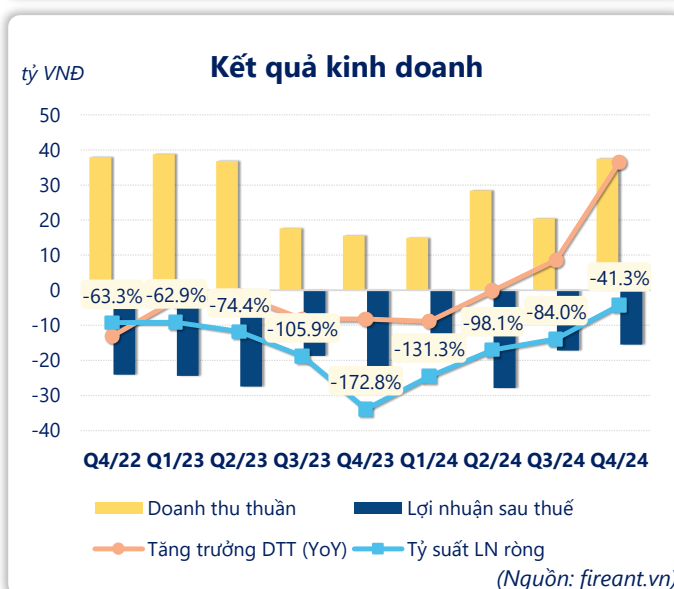
	2024	
LN gộp	13.4	YoY ▲ 27.4 ▲ 196%
	tỷ VNĐ	

	Q4/24		
LN thuần	-17.8	QoQ	YoY
		▲ 4.60	▲ 9.20
		▲ 20.6%	▲ 34.1%
	tỷ VNĐ		

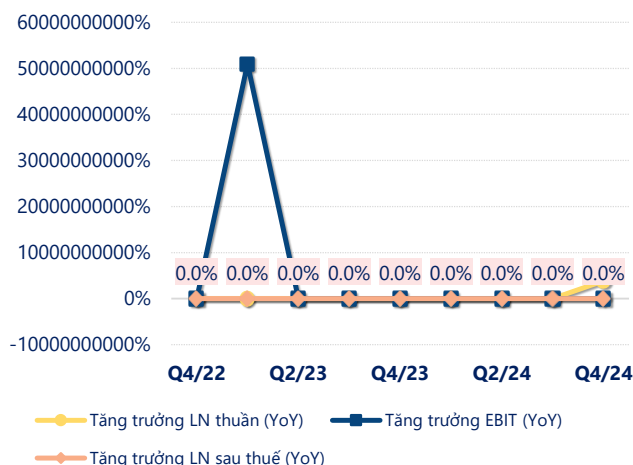
	2024	
LN thuần	-80.1	YoY ▲ 18.3 ▲ 18.6%
	tỷ VNĐ	

	Q4/24		
LN sau thuế	-15.5	QoQ	YoY
		▲ 1.70	▲ 11.6
		▲ 9.8%	▲ 42.8%
	tỷ VNĐ		

	2024	
LN sau thuế	-80.2	YoY ▲ 18.7 ▲ 18.9%
	tỷ VNĐ	

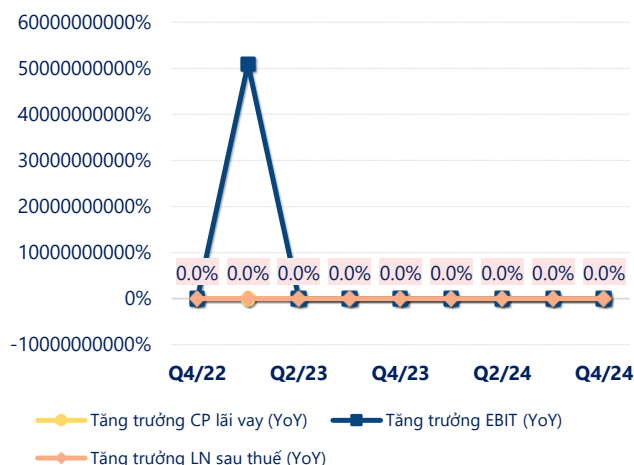


Tăng trưởng lợi nhuận



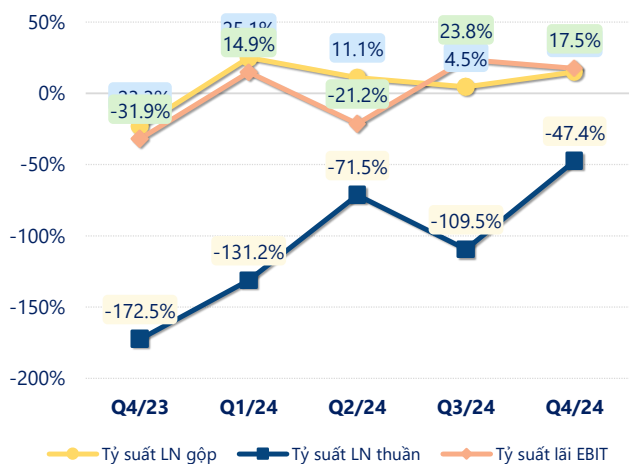
(Nguồn: fireant.vn)

Tăng trưởng chi phí



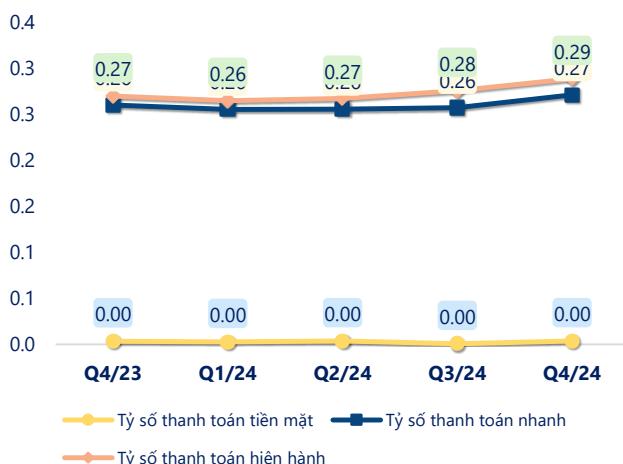
(Nguồn: fireant.vn)

Tỷ suất lợi nhuận



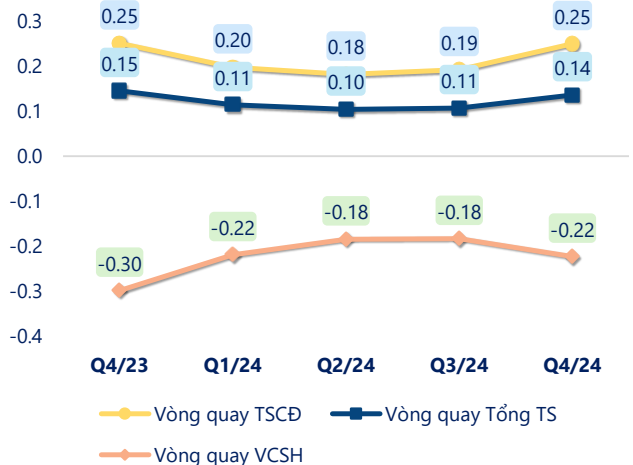
(Nguồn: fireant.vn)

Chỉ số thanh khoản



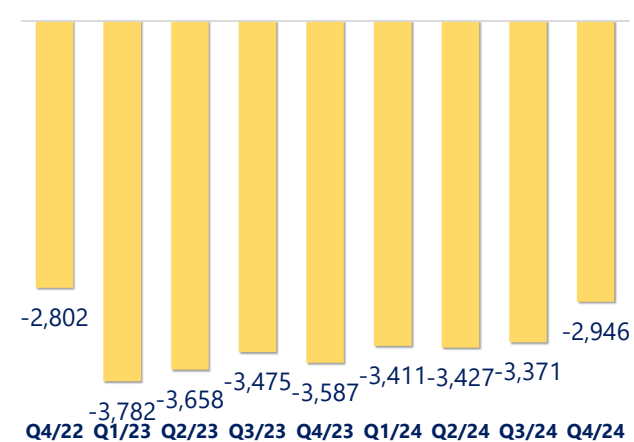
(Nguồn: fireant.vn)

Vòng quay tài sản



(Nguồn: fireant.vn)

EPS



(Nguồn: fireant.vn)

KẾT QUẢ KINH DOANH (tỷ VNĐ)	Q4/24	Q4/23	Thay đổi YoY	2024	2023	Thay đổi YoY
Doanh thu thuần	37.5	15.7	139%	101	109	-7.0%
Giá vốn hàng bán	31.9	19.3	65.4%	87.9	123	-28.5%
Lợi nhuận gộp	5.62	-3.65	254%	13.4	-14.0	196%
Doanh thu HĐTC	0.00	0.00		0.01	0.01	50.0%
Chi phí TC	22.1	22.1	-0.1%	87.8	75.7	16.0%
Chi phí lãi vay	22.1	22.1	-0.1%	87.8	75.7	16.0%
LN trong công ty LKLD	0	0.00		0	0	
Chi phí bán hàng	0.13	0.49	-73.6%	0.80	1.93	-58.6%
Chi phí QLDN	1.21	0.80	51.1%	4.97	6.85	-27.5%
LN thuần từ HĐKD	-17.8	-27.0	34.1%	-80.1	-98.4	18.6%
Lợi nhuận khác	2.27	-0.05	4648%	-0.08	-0.49	82.7%
LN trước thuế	-15.5	-27.1	42.8%	-80.2	-98.9	18.9%
Lợi nhuận sau thuế	-15.5	-27.1	42.8%	-80.2	-98.9	18.9%
LNST của CĐ cty mẹ	-15.5	-27.1	42.8%	-80.2	-98.9	18.9%

(Nguồn: fireant.vn)

