

Ngày 31/12/2024	16,000 VNĐ		
Thay đổi	1 tháng	3 tháng	6 tháng
	3.9%	4.6%	-13.5%

2024	
ROE	12.0%
	+/- YoY ▼ 2.0%

Q4/24	
DT thuần	14.8
tỷ VNĐ	
	QoQ ▼ 179 ▼ 92.3%
	YoY ▲ 6.86 ▲ 87.0%

2024	
DT thuần	222
tỷ VNĐ	
	YoY ▼ 69.0 ▼ 23.7%

Q4/24	
LN gộp	4.51
tỷ VNĐ	
	QoQ ▼ 35.5 ▼ 88.7%
	YoY ▲ 18.5 ▲ 132%

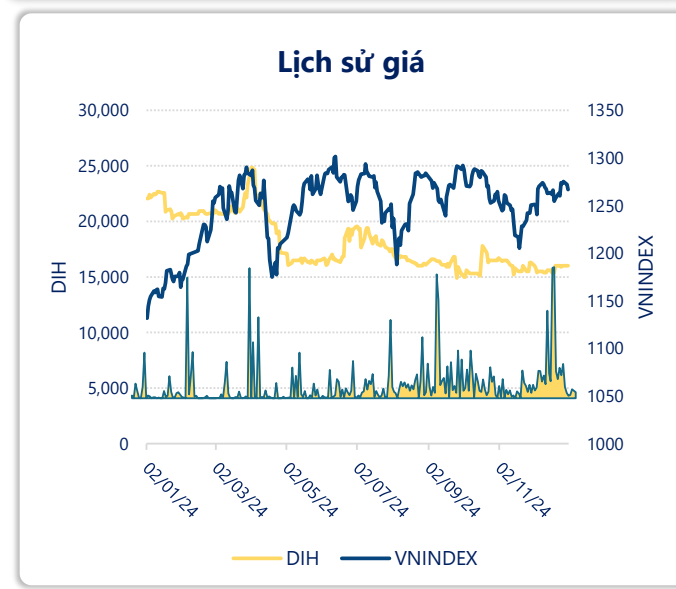
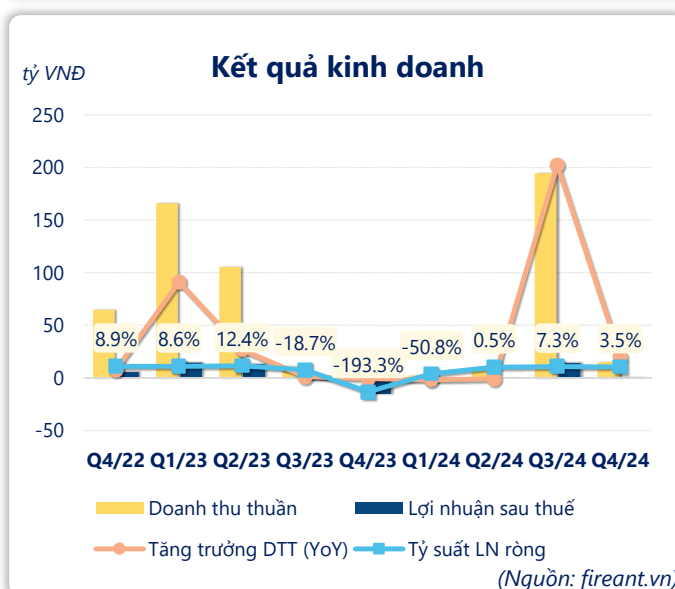
2024	
LN gộp	46.5
tỷ VNĐ	
	YoY ▼ 6.40 ▼ 12.0%

Q4/24	
LN thuần	0.65
tỷ VNĐ	
	QoQ ▼ 17.3 ▼ 96.4%
	YoY ▲ 17.9 ▲ 104%

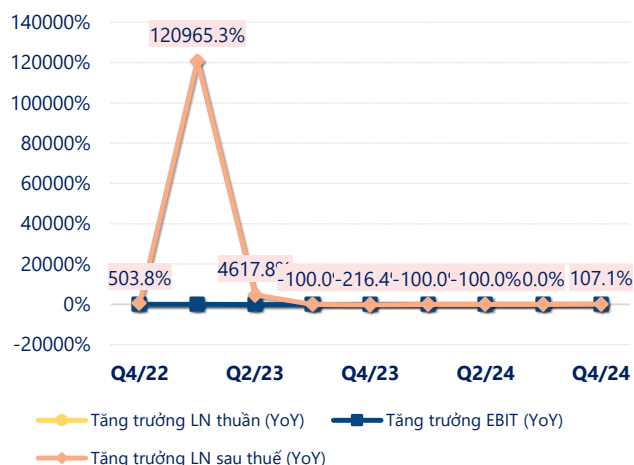
2024	
LN thuần	17.5
tỷ VNĐ	
	YoY ▼ 0.90 ▼ 5.1%

Q4/24	
LN sau thuế	0.52
tỷ VNĐ	
	QoQ ▼ 13.7 ▼ 96.4%
	YoY ▲ 15.9 ▲ 103%

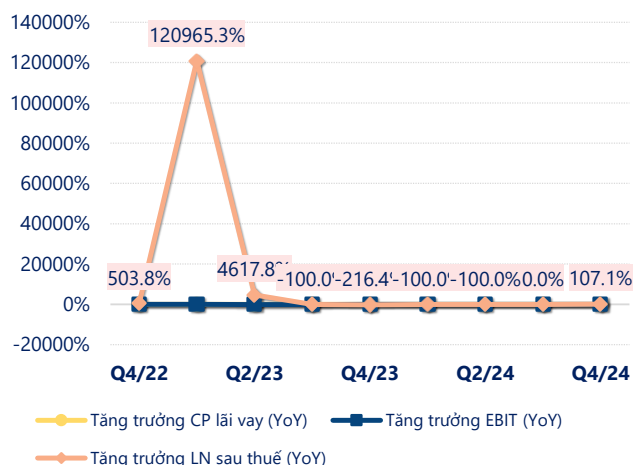
2024	
LN sau thuế	13.6
tỷ VNĐ	
	YoY ▼ 0.50 ▼ 3.7%



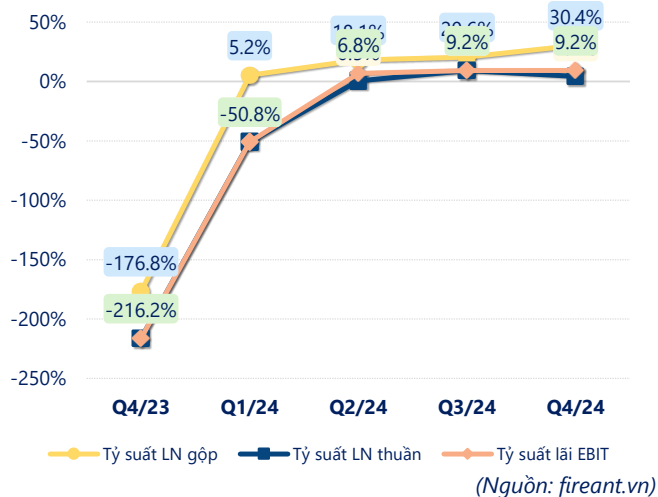
Tăng trưởng lợi nhuận



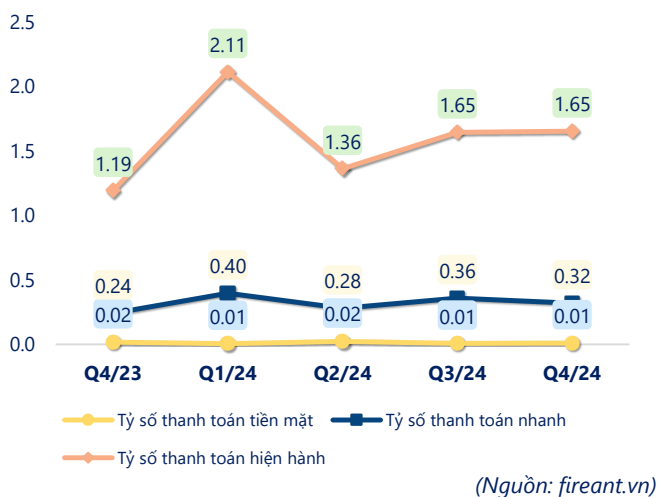
Tăng trưởng chi phí



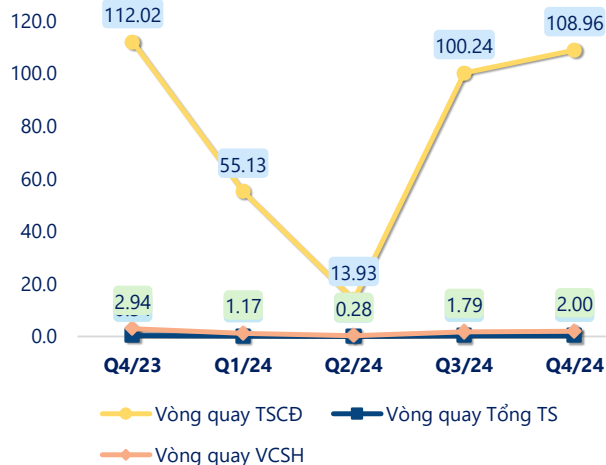
Tỷ suất lợi nhuận



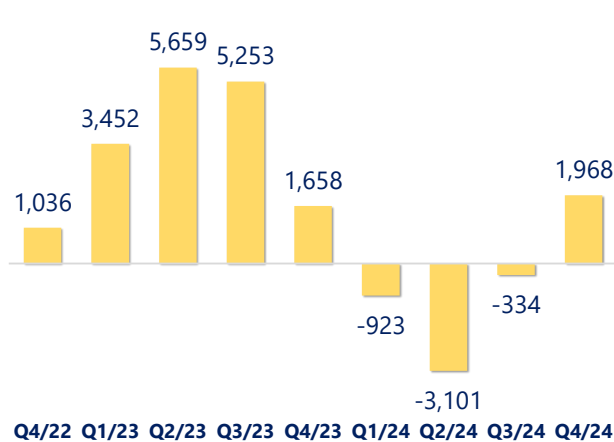
Chỉ số thanh khoản



Vòng quay tài sản



EPS



KẾT QUẢ KINH DOANH (tỷ VNĐ)	Q4/24	Q4/23	Thay đổi YoY	2024	2023	Thay đổi YoY
Doanh thu thuần	14.8	7.94	87.0%	222	291	-23.7%
Giá vốn hàng bán	10.3	22.0	-53.0%	176	238	-26.2%
Lợi nhuận gộp	4.51	-14.0	132%	46.5	52.9	-12.0%
Doanh thu HĐTC	0.01	0.02	-47.0%	0.03	0.05	-47.2%
Chi phí TC	0.72	0.00		2.94	3.03	-2.9%
Chi phí lãi vay	0.72	0.00		1.37	3.03	-54.6%
LN trong công ty LKLD	0	0.00		0	0	
Chi phí bán hàng	0	0.00		13.7	18.7	-26.6%
Chi phí QLDN	3.16	3.15	0.2%	12.4	12.8	-3.0%
LN thuần từ HĐKD	0.65	-17.2	104%	17.5	18.4	-5.1%
Lợi nhuận khác	0	0.00		0	0	
LN trước thuế	0.65	-17.2	104%	17.5	18.4	-5.1%
Lợi nhuận sau thuế	0.52	-15.4	103%	13.6	14.1	-3.7%
LNST của CĐ cty mẹ	0.52	-15.4	103%	13.6	14.1	-3.7%

(Nguồn: fireant.vn)

