

Ngày 31/12/2024	22,000 VNĐ		
Thay đổi	1 tháng	3 tháng	6 tháng
	15.1%	4.6%	-7.9%

2024	
ROE	19.1%
	+/- YoY ▲ 4.4%

Q4/24	
DT thuần	291
tỷ VNĐ	
	QoQ ▼ 69.0 ▼ 19.1%
	YoY ▲ 58.0 ▲ 25.0%

2024	
DT thuần	868
tỷ VNĐ	
	YoY ▲ 248 ▲ 40.0%

Q4/24	
LN gộp	51.8
tỷ VNĐ	
	QoQ ▲ 16.0 ▲ 44.6%
	YoY ▲ 13.0 ▲ 33.4%

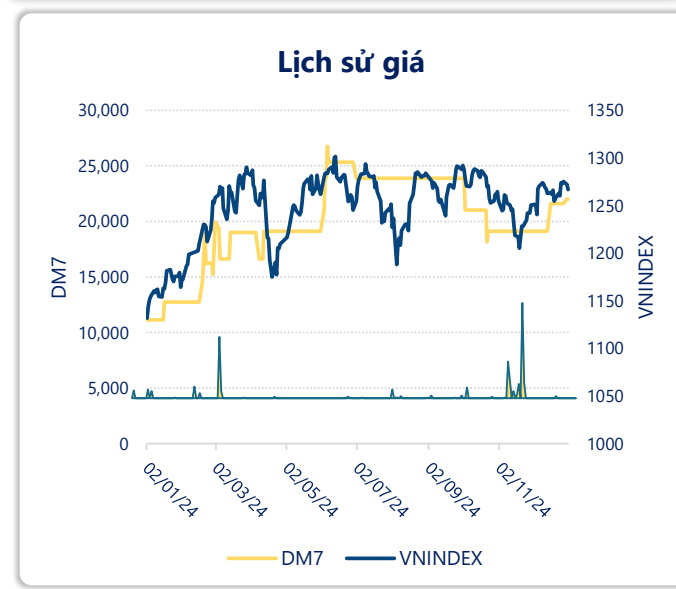
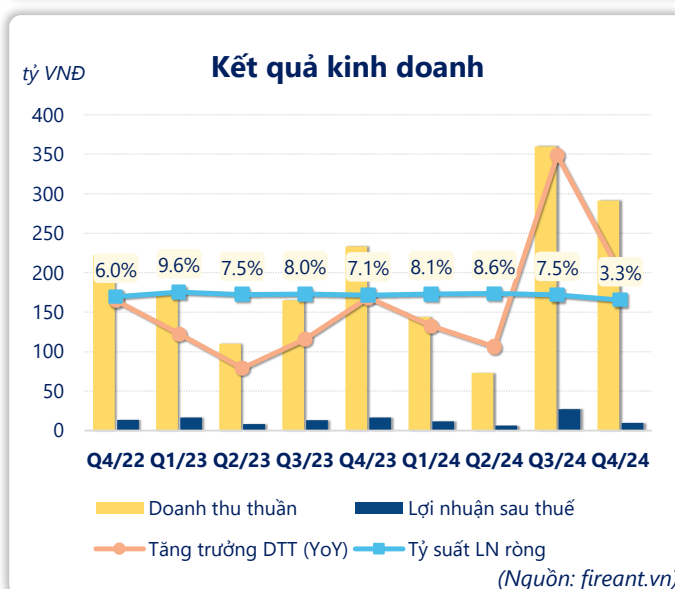
2024	
LN gộp	128
tỷ VNĐ	
	YoY ▲ 43.0 ▲ 50.7%

Q4/24	
LN thuần	30.3
tỷ VNĐ	
	QoQ ▲ 6.90 ▲ 29.6%
	YoY ▲ 8.20 ▲ 37.2%

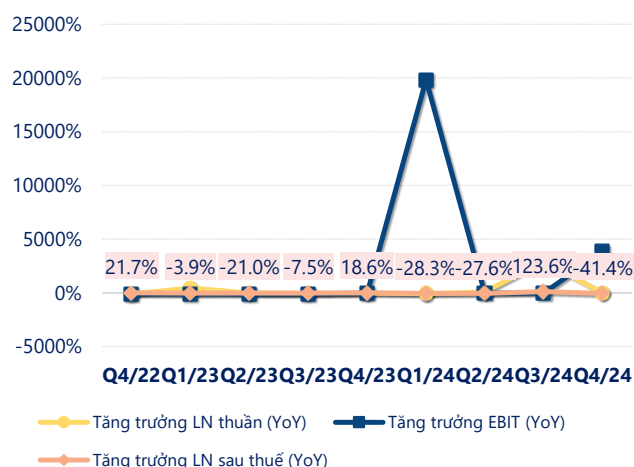
2024	
LN thuần	76.0
tỷ VNĐ	
	YoY ▲ 27.2 ▲ 55.7%

Q4/24	
LN sau thuế	9.63
tỷ VNĐ	
	QoQ ▼ 17.4 ▼ 64.3%
	YoY ▼ 6.97 ▼ 42.0%

2024	
LN sau thuế	54.7
tỷ VNĐ	
	YoY ▲ 15.1 ▲ 38.1%

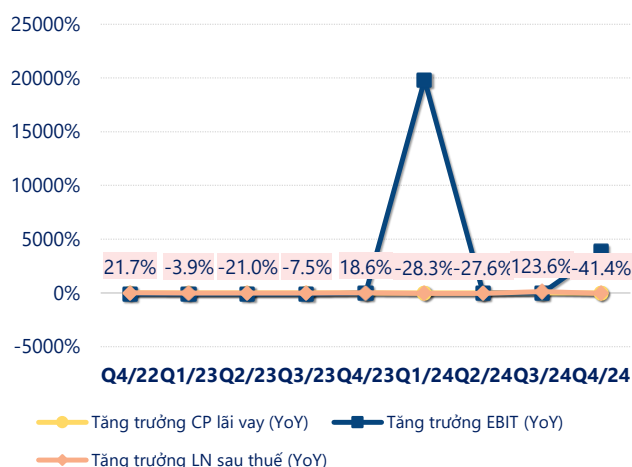


Tăng trưởng lợi nhuận



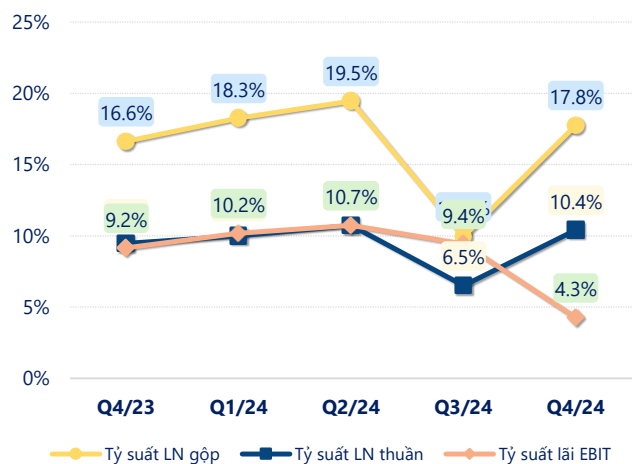
(Nguồn: fireant.vn)

Tăng trưởng chi phí



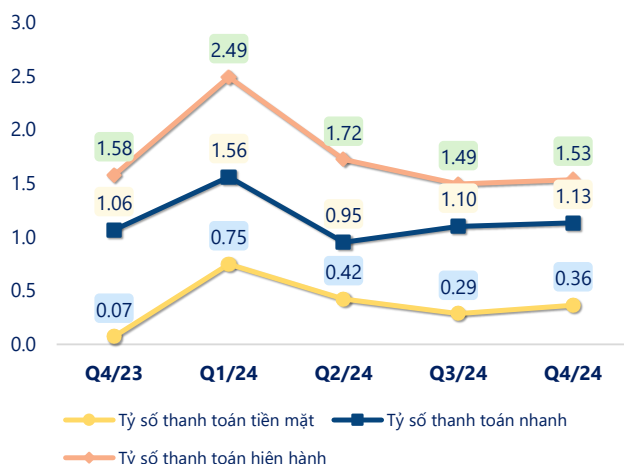
(Nguồn: fireant.vn)

Tỷ suất lợi nhuận



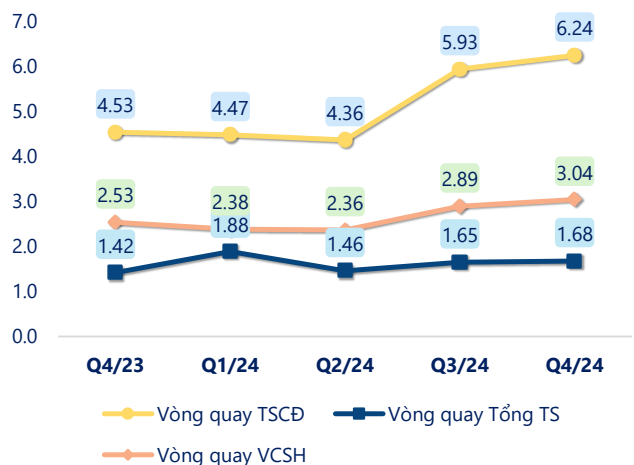
(Nguồn: fireant.vn)

Chỉ số thanh khoản



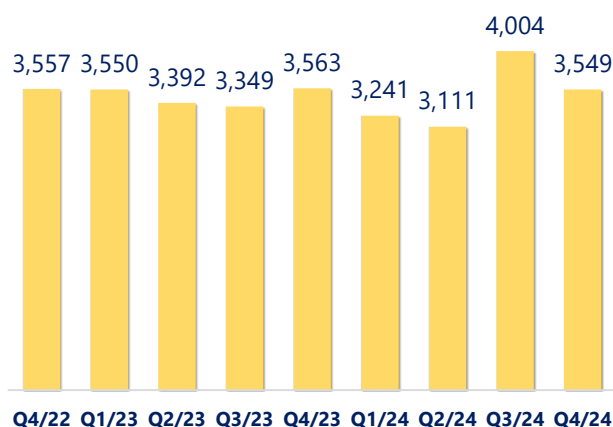
(Nguồn: fireant.vn)

Vòng quay tài sản



(Nguồn: fireant.vn)

EPS



(Nguồn: fireant.vn)

KẾT QUẢ KINH DOANH (tỷ VNĐ)	Q4/24	Q4/23	Thay đổi YoY	2024	2023	Thay đổi YoY
Doanh thu thuần	291	233	25.0%	868	620	40.0%
Giá vốn hàng bán	239	195	22.8%	740	535	38.3%
Lợi nhuận gộp	51.8	38.8	33.4%	128	85.0	50.7%
Doanh thu HĐTC	0.35	0.00		1.11	0.69	62.3%
Chi phí TC	0	0.00		0	0	
Chi phí lãi vay	0	0.00		0	0	
LN trong công ty LKLD	0	0.00		0	0	
Chi phí bán hàng	4.24	4.92	-13.7%	9.42	3.48	170%
Chi phí QLDN	17.5	11.8	48.6%	43.8	33.4	31.1%
LN thuần từ HĐKD	30.3	22.1	37.2%	76.0	48.8	55.7%
Lợi nhuận khác	-17.9	-0.72	-2388%	-7.10	1.30	-647%
LN trước thuế	12.4	21.4	-42.0%	68.9	50.1	37.5%
Lợi nhuận sau thuế	9.63	16.6	-42.0%	54.7	39.6	38.1%
LNST của CĐ cty mẹ	9.63	16.6	-42.0%	54.7	39.6	38.1%

(Nguồn: fireant.vn)

