

Ngày 31/12/2024	1,200 VNĐ		
Thay đổi	1 tháng	3 tháng	6 tháng
	-7.7%	-7.7%	-40.0%

2024	
ROE	-0.2%
	+/- YoY ▼ 1.7%

Q4/24	
DT thuần	62.9
tỷ VNĐ	
	QoQ ▼ 3.20 ▼ 4.9%
	YoY ▲ 27.5 ▲ 77.6%

2024	
DT thuần	176
tỷ VNĐ	
	YoY ▲ 93.2 ▲ 112%

Q4/24	
LN gộp	1.74
tỷ VNĐ	
	QoQ ▼ 1.13 ▼ 39.4%
	YoY ▼ 1.08 ▼ 38.3%

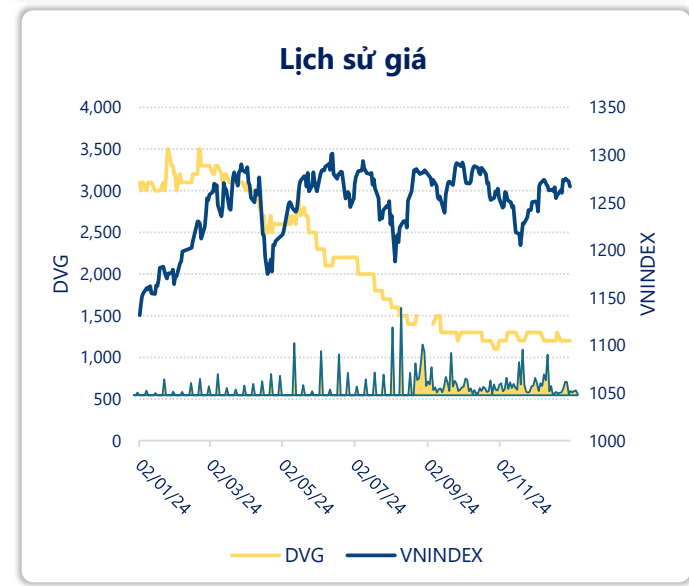
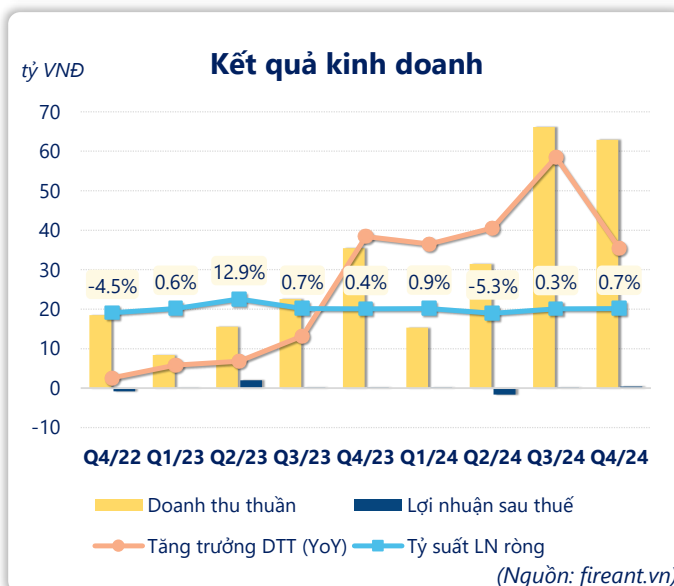
2024	
LN gộp	5.56
tỷ VNĐ	
	YoY ▼ 0.32 ▼ 5.4%

Q4/24	
LN thuần	0.37
tỷ VNĐ	
	QoQ ▼ 0.48 ▼ 56.6%
	YoY ▲ 0.20 ▲ 117%

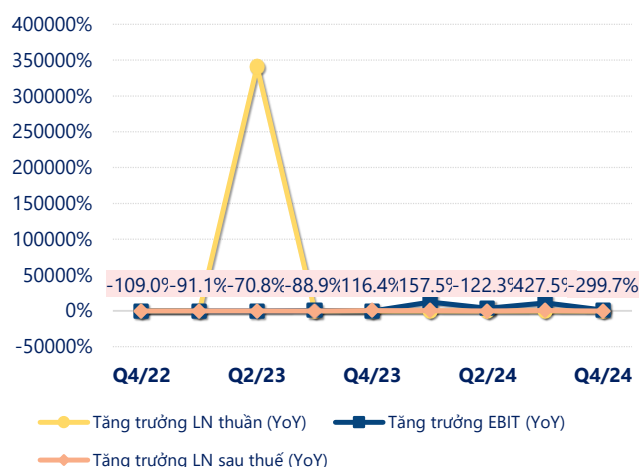
2024	
LN thuần	-0.29
tỷ VNĐ	
	YoY ▼ 3.24 ▼ 110%

Q4/24	
LN sau thuế	0.42
tỷ VNĐ	
	QoQ ▲ 0.22 ▲ 109%
	YoY ▲ 0.29 ▲ 221%

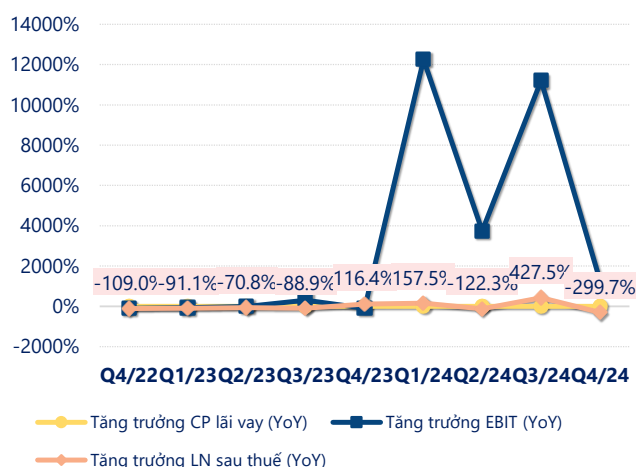
2024	
LN sau thuế	-0.90
tỷ VNĐ	
	YoY ▼ 5.39 ▼ 120%



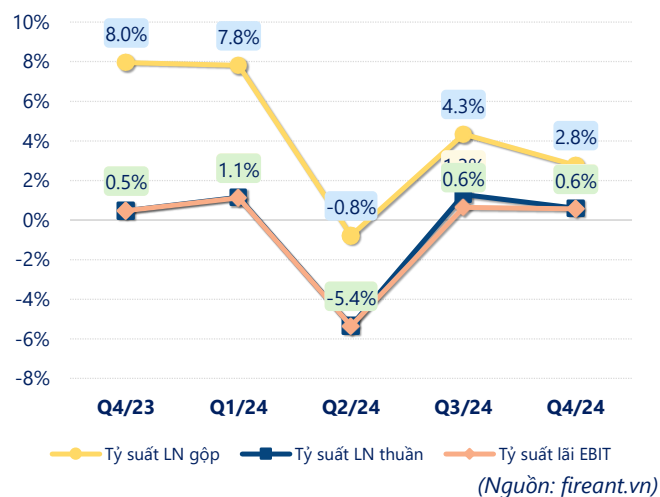
Tăng trưởng lợi nhuận



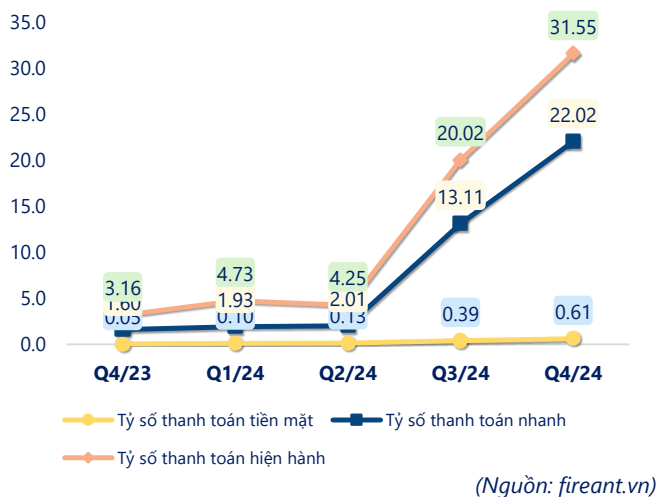
Tăng trưởng chi phí



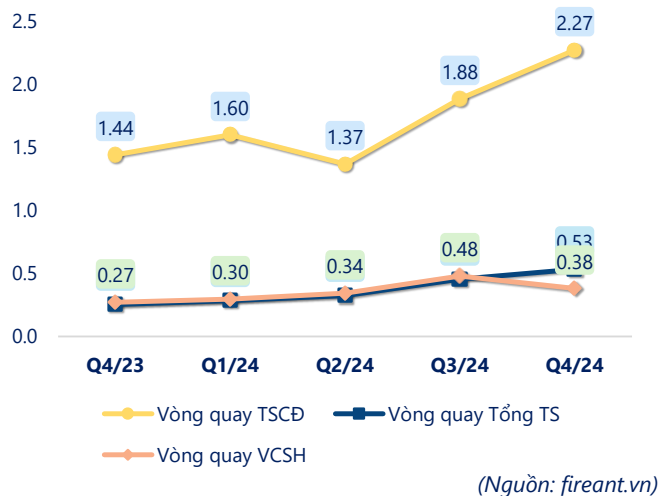
Tỷ suất lợi nhuận



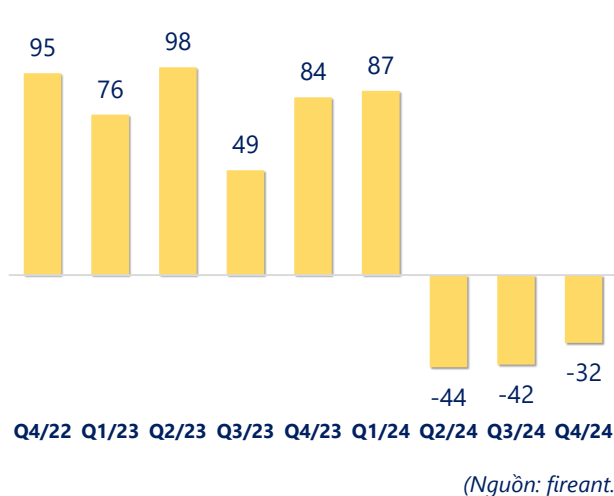
Chỉ số thanh khoản



Vòng quay tài sản



EPS



KẾT QUẢ KINH DOANH (tỷ VNĐ)	Q4/24	Q4/23	Thay đổi YoY	2024	2023	Thay đổi YoY
Doanh thu thuần	62.9	35.4	77.6%	176	82.8	112%
Giá vốn hàng bán	61.1	32.6	87.5%	170	76.9	121%
Lợi nhuận gộp	1.74	2.82	-38.3%	5.56	5.88	-5.4%
Doanh thu HĐTC	0.08	0.00		0.27	0.00	58675%
Chi phí TC	0	0.00		0	0	
Chi phí lãi vay	0	0.00		0	0	
LN trong công ty LKLD	0	0.00		0.14	2.45	-94.1%
Chi phí bán hàng	0.98	0.45	118%	3.89	2.71	43.5%
Chi phí QLDN	0.46	2.20	-78.9%	2.37	2.67	-11.3%
LN thuần từ HĐKD	0.37	0.17	117%	-0.29	2.95	-110%
Lợi nhuận khác	-0.02	0.00		-0.45	1.64	-127%
LN trước thuế	0.35	0.17	106%	-0.74	4.59	-116%
Lợi nhuận sau thuế	0.42	0.13	221%	-0.90	4.49	-120%
LNST của CĐ cty mẹ	0.42	0.13	221%	-0.90	4.49	-120%

(Nguồn: fireant.vn)

