

Ngày 31/12/2024	7,800 VNĐ		
Thay đổi	1 tháng	3 tháng	6 tháng
	-1.3%	-7.0%	-20.4%

2024	
ROE	-7.4%
	+/- YoY ▼ 7.6%

Q4/24	
DT thuần	10.4
tỷ VNĐ	
	QoQ ▲ 1.62 ▲ 18.4%
	YoY ▼ 66.3 ▼ 86.4%

2024	
DT thuần	69.3
tỷ VNĐ	
	YoY ▼ 46.7 ▼ 40.0%

Q4/24	
LN gộp	0.91
tỷ VNĐ	
	QoQ ▲ 0.27 ▲ 41.8%
	YoY ▼ 3.51 ▼ 79.5%

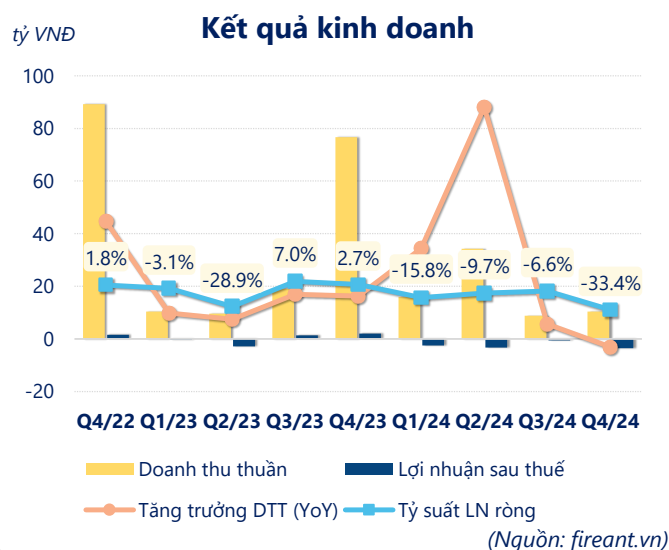
2024	
LN gộp	3.35
tỷ VNĐ	
	YoY ▼ 4.08 ▼ 54.9%

Q4/24	
LN thuần	-3.40
tỷ VNĐ	
	YoY ▼ 5.00 ▼ 312%

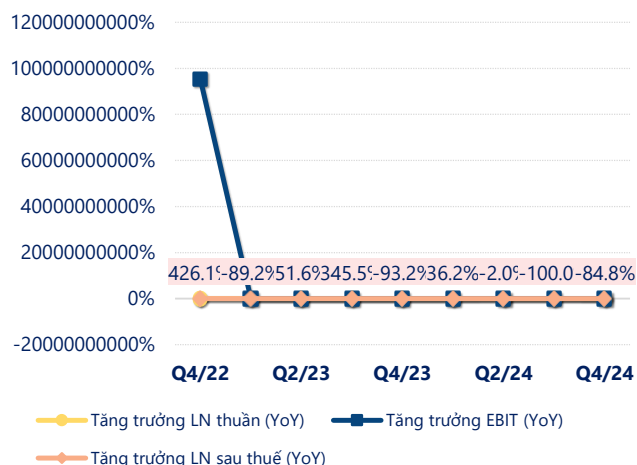
2024	
LN thuần	-8.04
tỷ VNĐ	
	YoY ▼ 7.88 ▼ 4991%

Q4/24	
LN sau thuế	-3.47
tỷ VNĐ	
	QoQ ▼ 2.89 ▼ 499%
	YoY ▼ 5.55 ▼ 267%

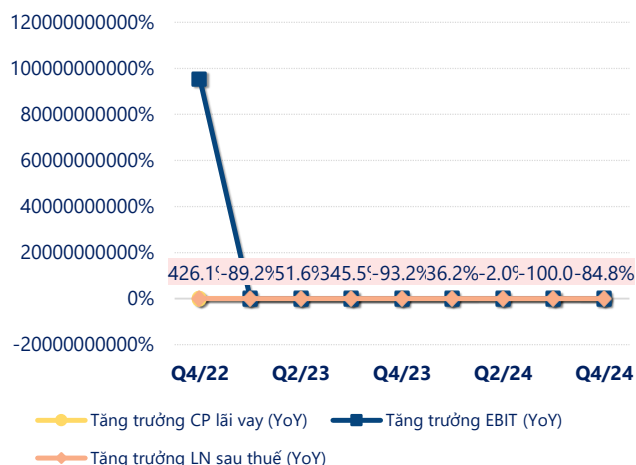
2024	
LN sau thuế	-9.90
tỷ VNĐ	
	YoY ▼ 10.2 ▼ 3218%



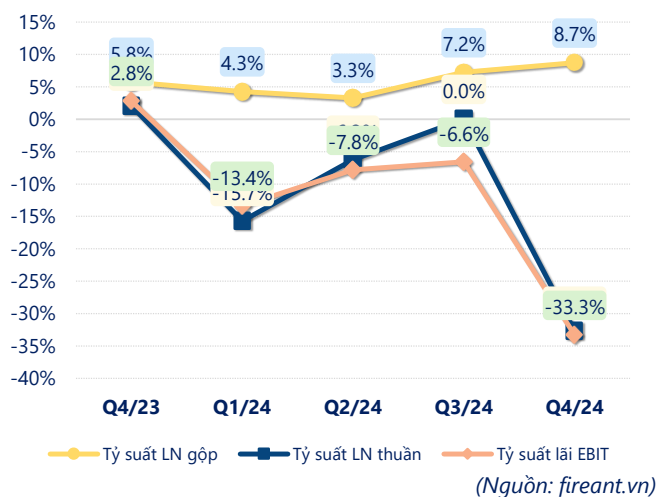
Tăng trưởng lợi nhuận



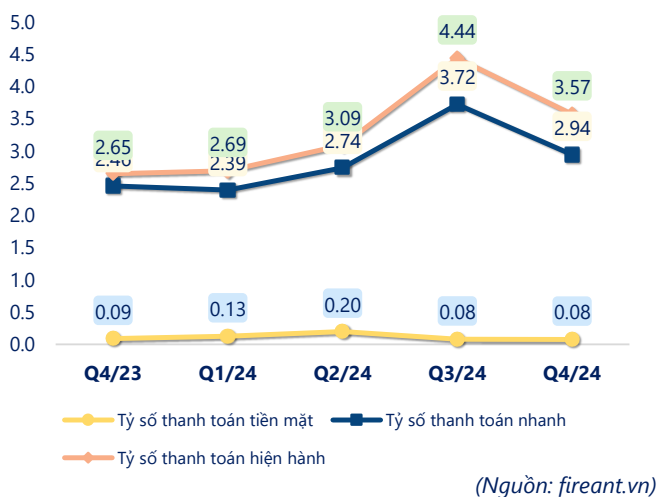
Tăng trưởng chi phí



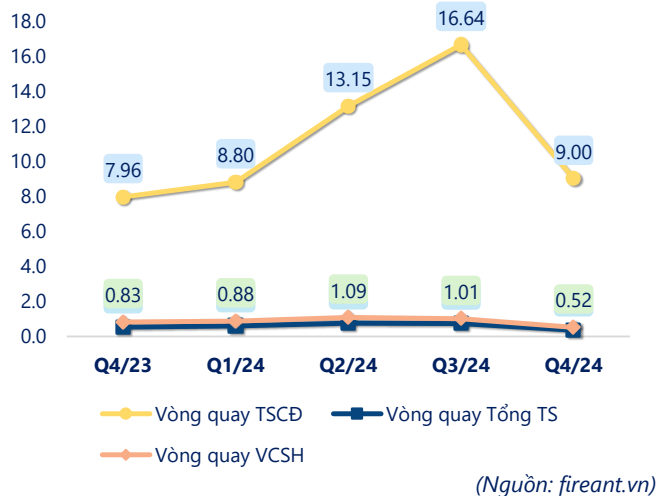
Tỷ suất lợi nhuận



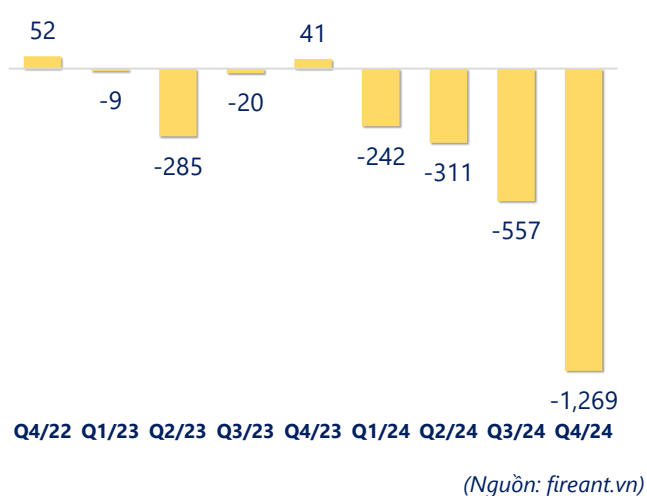
Chỉ số thanh khoản



Vòng quay tài sản



EPS



KẾT QUẢ KINH DOANH (tỷ VNĐ)	Q4/24	Q4/23	Thay đổi YoY	2024	2023	Thay đổi YoY
Doanh thu thuần	10.4	76.7	-86.4%	69.3	116	-40.0%
Giá vốn hàng bán	9.49	72.2	-86.9%	66.0	108	-39.0%
Lợi nhuận gộp	0.91	4.42	-79.5%	3.35	7.43	-54.9%
Doanh thu HĐTC	0.10	0.48	-79.1%	3.27	4.61	-29.0%
Chi phí TC	0.39	0.48	-18.2%	1.98	1.69	17.0%
Chi phí lãi vay	0	0.00		0.97	1.62	-40.1%
LN trong công ty LKLD	0	0.00		0	0	
Chi phí bán hàng	0	0.00		0	0	
Chi phí QLDN	4.01	2.81	42.8%	12.7	10.5	20.7%
LN thuần từ HĐKD	-3.40	1.60	-312%	-8.04	-0.16	-4991%
Lợi nhuận khác	-0.07	0.55	-112%	-1.78	0.66	-371%
LN trước thuế	-3.46	2.15	-261%	-9.82	0.50	-2069%
Lợi nhuận sau thuế	-3.47	2.08	-267%	-9.90	0.32	-3218%
LNST của CĐ cty mẹ	-3.47	2.08	-267%	-9.90	0.32	-3218%

(Nguồn: fireant.vn)

