

Ngày 31/12/2024	9,700 VNĐ		
Thay đổi	1 tháng	3 tháng	6 tháng
	11.5%	11.5%	5.4%

2024		
ROE	6.4%	+/- YoY ▼ 4.5%

Q4/24			
DT thuần	188	QoQ ▼ 28.0 ▼ 13.1%	YoY ▼ 19.0 ▼ 9.3%
	tỷ VNĐ		

	2024	
DT thuần	714	YoY ▲ 15.0 ▲ 2.2%
	tỷ VNĐ	

Q4/24			
LN gộp	25.2	QoQ ▼ 7.20 ▼ 22.1%	YoY ▼ 5.40 ▼ 17.6%
	tỷ VNĐ		

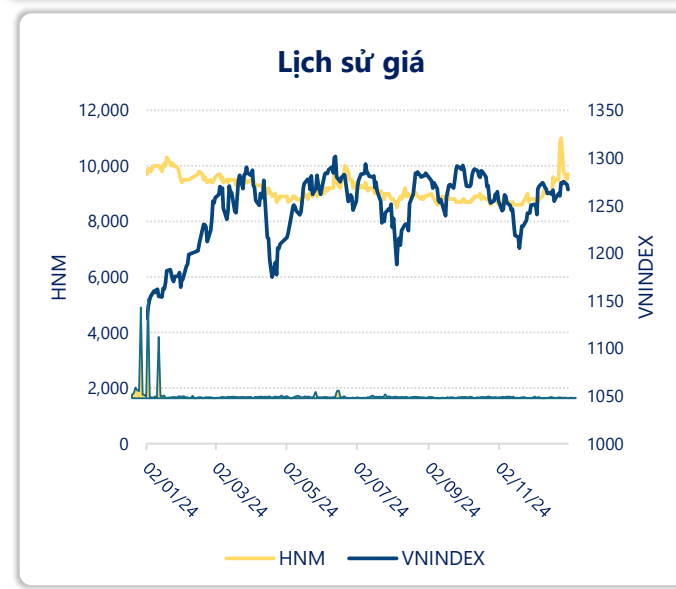
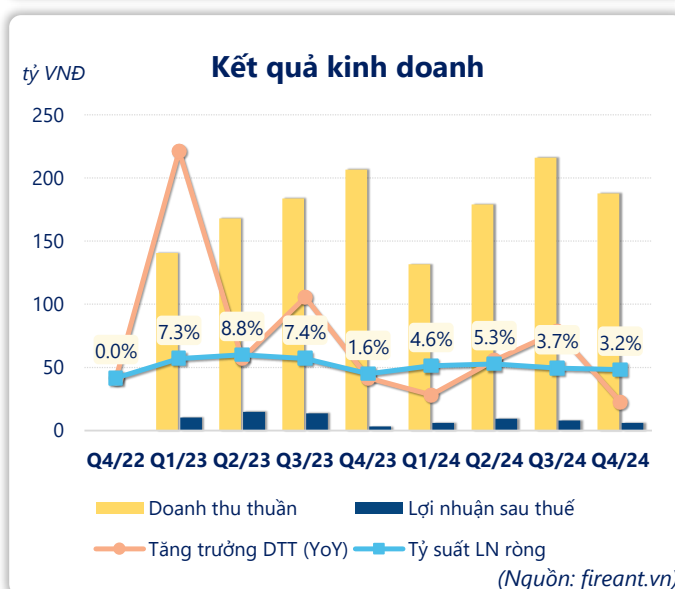
	2024	
LN gộp	112	YoY ▼ 8.00 ▼ 6.0%
	tỷ VNĐ	

Q4/24			
LN thuần	7.25	QoQ ▼ 2.95 ▼ 29.0%	YoY ▼ 3.95 ▼ 35.3%
	tỷ VNĐ		

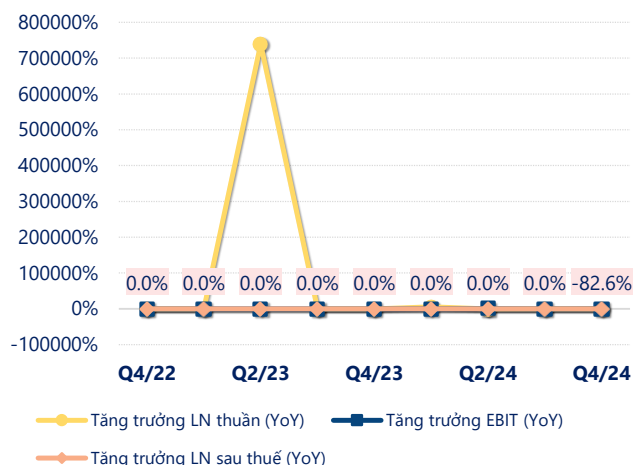
	2024	
LN thuần	32.1	YoY ▼ 8.10 ▼ 20.2%
	tỷ VNĐ	

Q4/24			
LN sau thuế	5.98	QoQ ▼ 2.08 ▼ 25.8%	YoY ▲ 2.70 ▲ 82.4%
	tỷ VNĐ		

	2024	
LN sau thuế	29.6	YoY ▼ 4.00 ▼ 12.1%
	tỷ VNĐ	

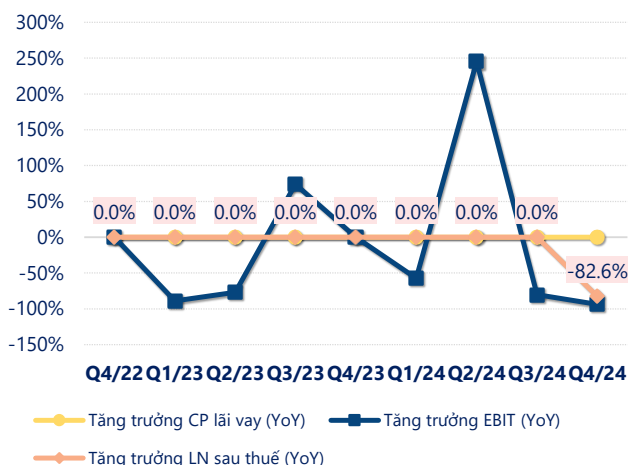


Tăng trưởng lợi nhuận



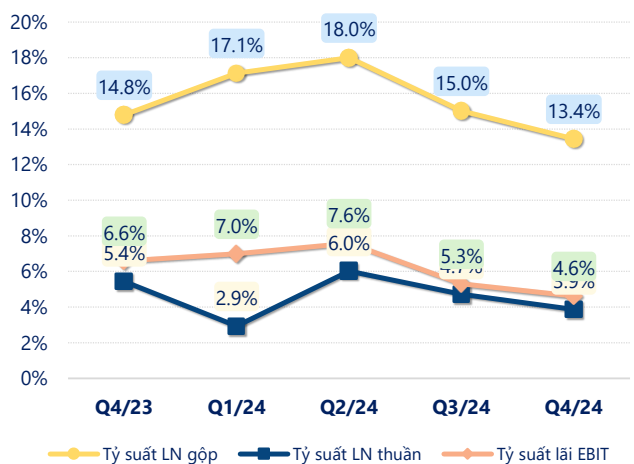
(Nguồn: fireant.vn)

Tăng trưởng chi phí



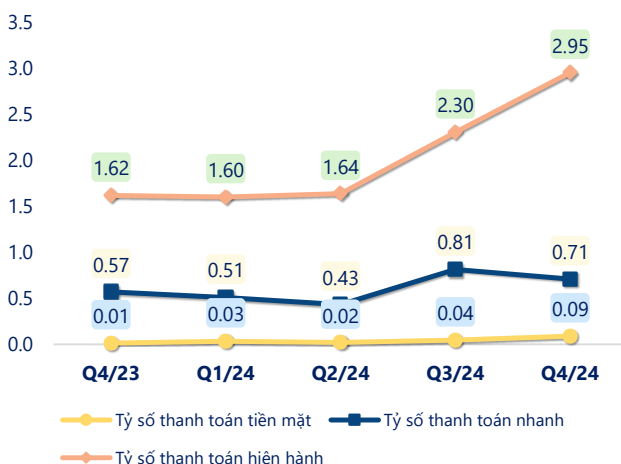
(Nguồn: fireant.vn)

Tỷ suất lợi nhuận



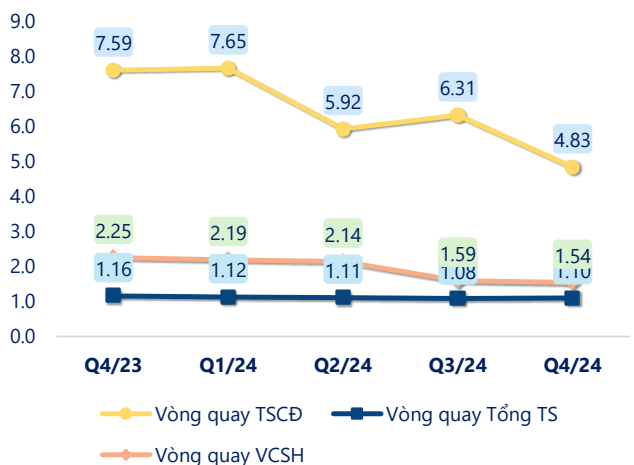
(Nguồn: fireant.vn)

Chỉ số thanh khoản



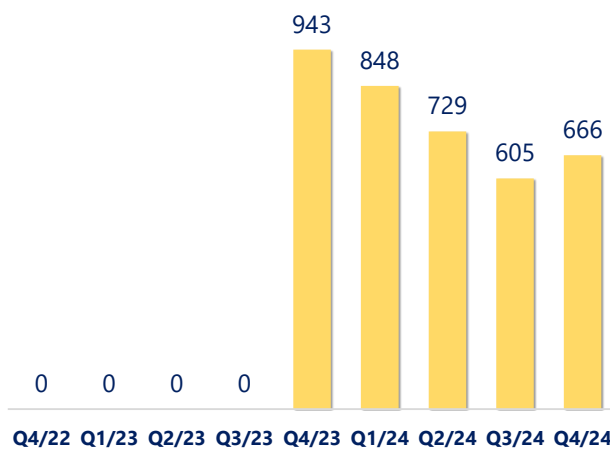
(Nguồn: fireant.vn)

Vòng quay tài sản



(Nguồn: fireant.vn)

EPS



(Nguồn: fireant.vn)

KẾT QUẢ KINH DOANH (tỷ VNĐ)	Q4/24	Q4/23	Thay đổi YoY	2024	2023	Thay đổi YoY
Doanh thu thuần	188	207	-9.3%	714	699	2.2%
Giá vốn hàng bán	162	176	-7.7%	602	579	3.9%
Lợi nhuận gộp	25.2	30.6	-17.6%	112	120	-6.0%
Doanh thu HĐTC	1.21	0.92	31.5%	3.75	3.49	7.6%
Chi phí TC	1.36	1.76	-22.7%	6.58	7.62	-13.6%
Chi phí lãi vay	1.19	1.76	-32.2%	5.44	7.45	-27.0%
LN trong công ty LKLD	0	0.00		0	0	
Chi phí bán hàng	18.4	15.8	16.6%	68.9	62.6	10.0%
Chi phí QLDN	-0.59	2.72	-122%	8.63	12.7	-31.8%
LN thuần từ HĐKD	7.25	11.2	-35.3%	32.1	40.2	-20.2%
Lợi nhuận khác	0.23	0.64	-63.4%	5.37	3.90	37.7%
LN trước thuế	7.48	11.9	-37.1%	37.5	44.1	-15.0%
Lợi nhuận sau thuế	5.98	3.28	82.4%	29.6	33.6	-12.1%
LNST của CĐ cty mẹ	5.98	3.28	82.4%	29.6	33.6	-12.1%

(Nguồn: fireant.vn)

