

Ngày 31/12/2024	3,700 VNĐ		
Thay đổi	1 tháng	3 tháng	6 tháng
	0%	-5.1%	-14.0%

2024	
ROE	-7.5%
	+/- YoY ▼ 4.2%

Q4/24			
DT thuần	506	QoQ ▲ 150 ▲ 42.1%	YoY ▲ 37.0 ▲ 7.9%
	tỷ VNĐ		

2024	
DT thuần	1,710
	YoY ▼ 28.0 ▼ 1.6%
	tỷ VNĐ

Q4/24			
LN gộp	77.8	QoQ ▲ 26.1 ▲ 50.5%	YoY ▼ 8.80 ▼ 10.1%
	tỷ VNĐ		

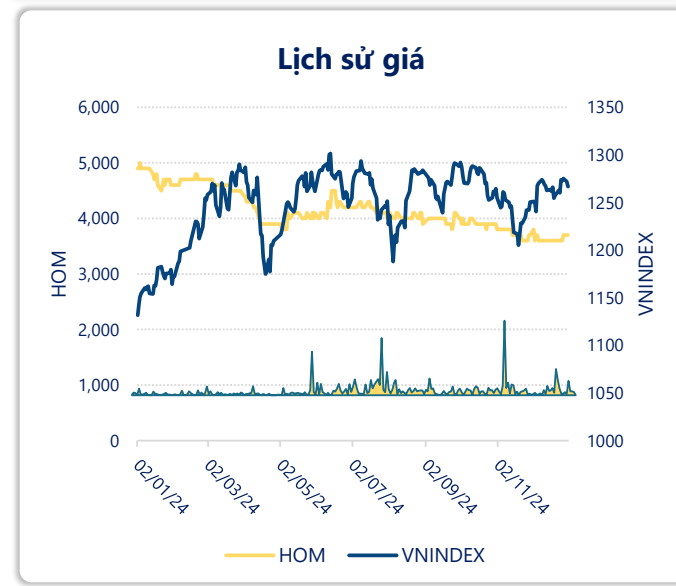
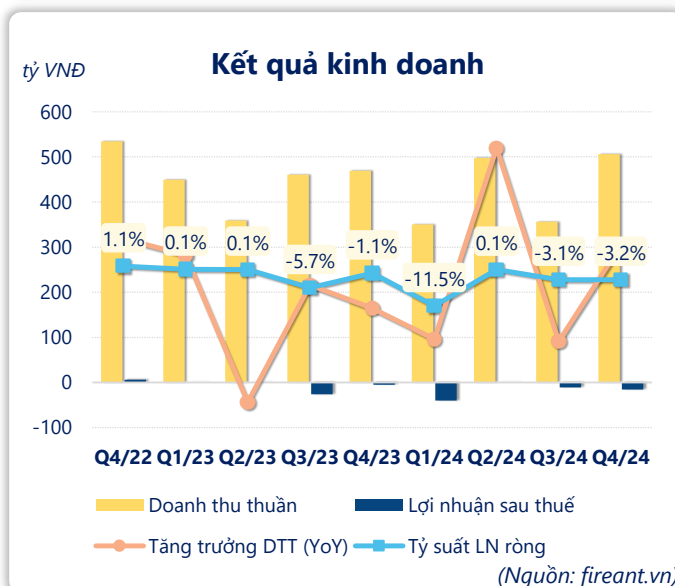
2024	
LN gộp	219
	YoY ▼ 61.0 ▼ 21.7%
	tỷ VNĐ

Q4/24			
LN thuần	-16.9	QoQ ▼ 3.50 ▼ 26.0%	YoY ▼ 11.4 ▼ 209%
	tỷ VNĐ		

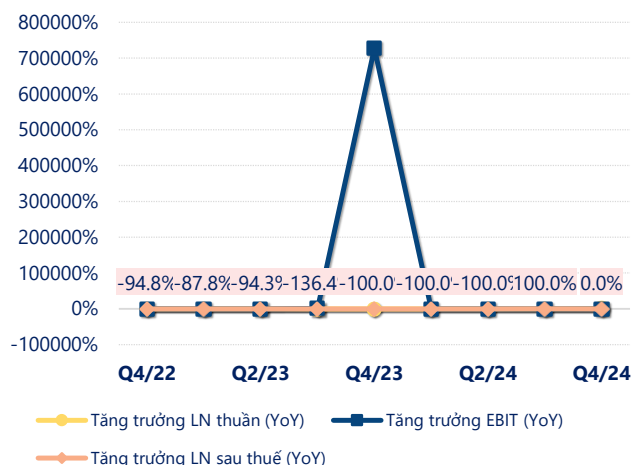
2024	
LN thuần	-70.5
	YoY ▼ 36.8 ▼ 109%
	tỷ VNĐ

Q4/24			
LN sau thuế	-15.9	QoQ ▼ 4.70 ▼ 42.3%	YoY ▼ 10.6 ▼ 200%
	tỷ VNĐ		

2024	
LN sau thuế	-67.0
	YoY ▼ 35.9 ▼ 115%
	tỷ VNĐ



Tăng trưởng lợi nhuận



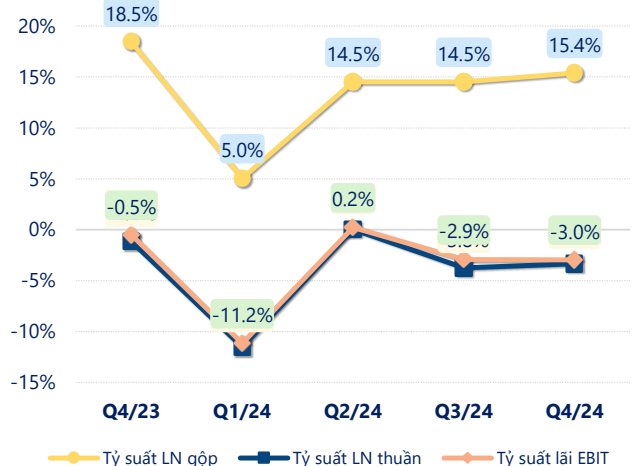
(Nguồn: fireant.vn)

Tăng trưởng chi phí



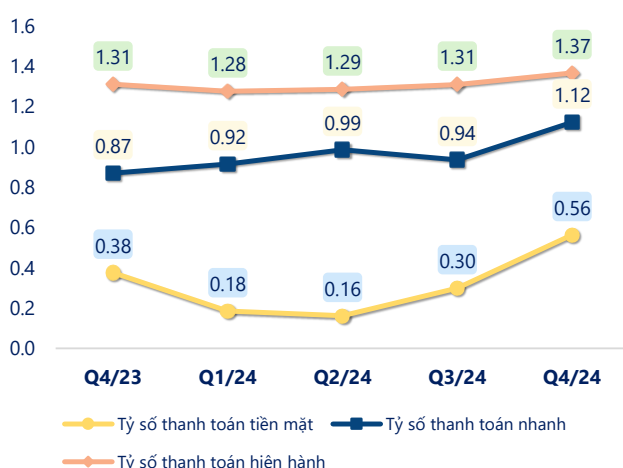
(Nguồn: fireant.vn)

Tỷ suất lợi nhuận



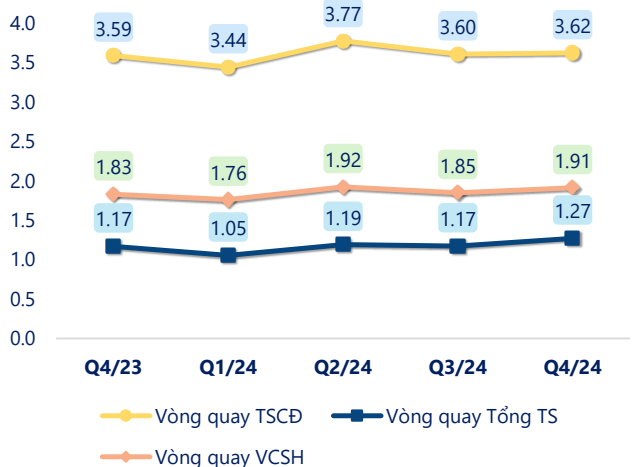
(Nguồn: fireant.vn)

Chỉ số thanh khoản



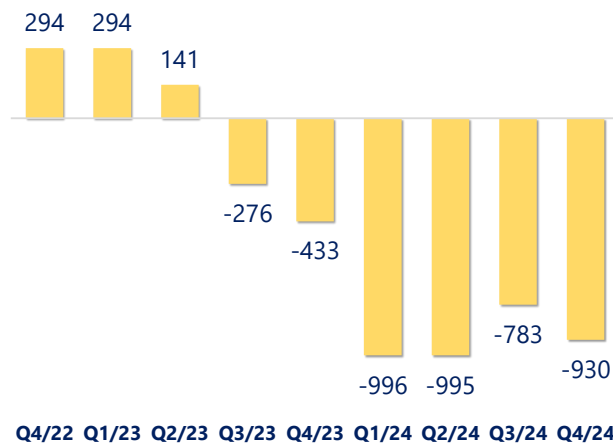
(Nguồn: fireant.vn)

Vòng quay tài sản



(Nguồn: fireant.vn)

EPS



(Nguồn: fireant.vn)

KẾT QUẢ KINH DOANH (tỷ VNĐ)	Q4/24	Q4/23	Thay đổi YoY	2024	2023	Thay đổi YoY
Doanh thu thuần	506	469	7.9%	1,710	1,738	-1.6%
Giá vốn hàng bán	428	383	11.8%	1,490	1,458	2.2%
Lợi nhuận gộp	77.8	86.6	-10.1%	219	280	-21.7%
Doanh thu HĐTC	1.57	0.07	2147%	4.31	2.18	98.0%
Chi phí TC	0.50	2.94	-83.2%	3.66	14.7	-75.1%
Chi phí lãi vay	1.00	2.94	-66.1%	3.53	14.3	-75.3%
LN trong công ty LKLD	0	0.00		0	0	
Chi phí bán hàng	65.6	61.2	7.2%	198	210	-5.6%
Chi phí QLDN	30.2	28.1	7.4%	92.3	91.3	1.1%
LN thuần từ HĐKD	-16.9	-5.47	-209%	-70.5	-33.7	-109%
Lợi nhuận khác	0.95	0.16	493%	3.53	2.70	30.5%
LN trước thuế	-15.9	-5.32	-200%	-67.0	-31.0	-116%
Lợi nhuận sau thuế	-15.9	-5.32	-200%	-67.0	-31.1	-115%
LNST của CĐ cty mẹ	-15.9	-5.32	-200%	-67.0	-31.1	-115%

(Nguồn: fireant.vn)

