

Ngày 31/12/2024	12,000 VNĐ		
Thay đổi	1 tháng	3 tháng	6 tháng
	12.1%	-3.2%	-3.2%

2024	
ROE	11.2%
	+/- YoY ▲ 3.1%

Q4/24			
DT thuần	122	QoQ ▲ 22.2 ▲ 22.6%	YoY ▲ 5.00 ▲ 4.6%
	tỷ VNĐ		

2024	
DT thuần	417
	YoY ▼ 2.00 ▼ 0.5%
	tỷ VNĐ

Q4/24			
LN gộp	30.3	QoQ ▲ 18.5 ▲ 156%	YoY ▲ 10.9 ▲ 56.0%
	tỷ VNĐ		

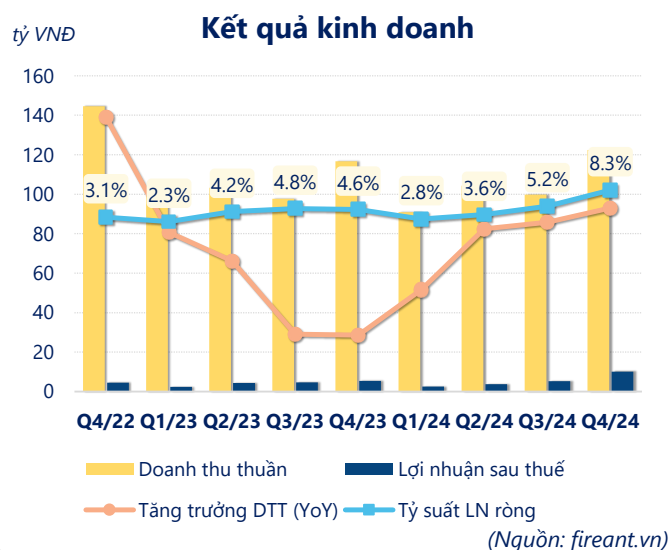
2024	
LN gộp	71.6
	YoY ▲ 12.4 ▲ 20.9%
	tỷ VNĐ

Q4/24			
LN thuần	12.1	QoQ ▲ 4.64 ▲ 62.4%	YoY ▲ 5.36 ▲ 79.7%
	tỷ VNĐ		

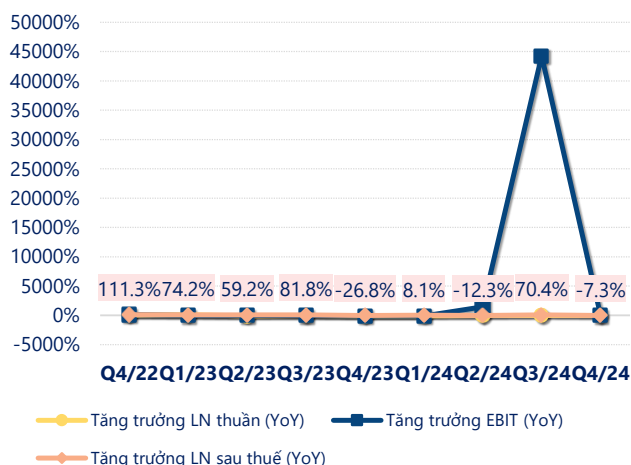
2024	
LN thuần	27.5
	YoY ▲ 8.30 ▲ 43.4%
	tỷ VNĐ

Q4/24			
LN sau thuế	10.1	QoQ ▲ 4.87 ▲ 93.9%	YoY ▲ 4.73 ▲ 88.8%
	tỷ VNĐ		

2024	
LN sau thuế	21.7
	YoY ▲ 6.40 ▲ 42.1%
	tỷ VNĐ

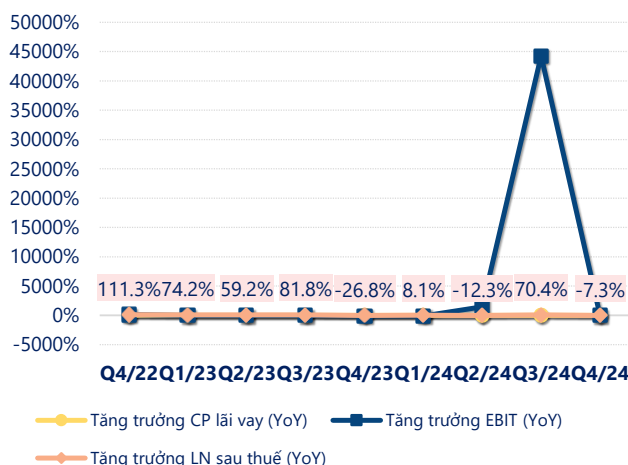


Tăng trưởng lợi nhuận



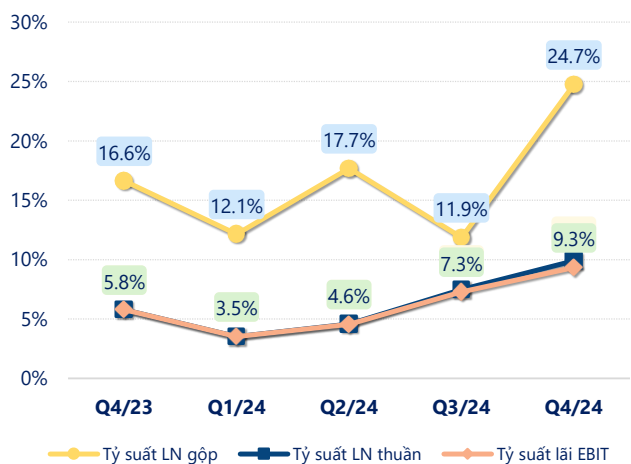
(Nguồn: fireant.vn)

Tăng trưởng chi phí



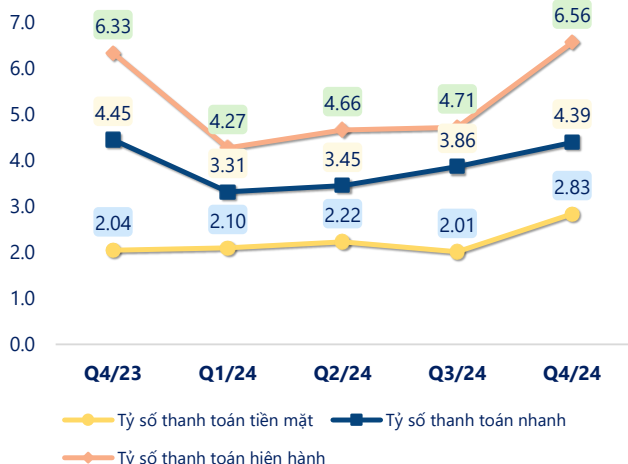
(Nguồn: fireant.vn)

Tỷ suất lợi nhuận



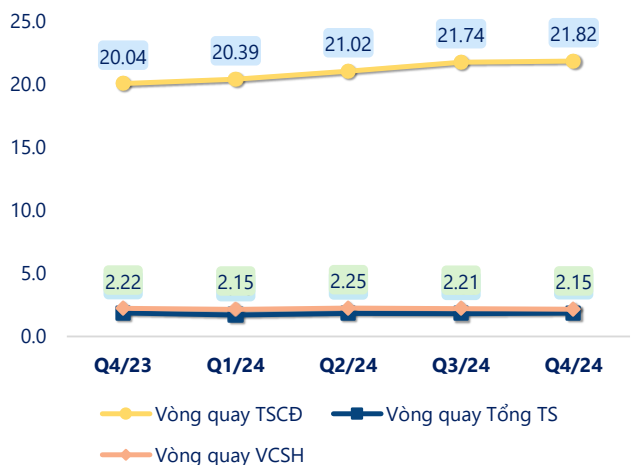
(Nguồn: fireant.vn)

Chỉ số thanh khoản



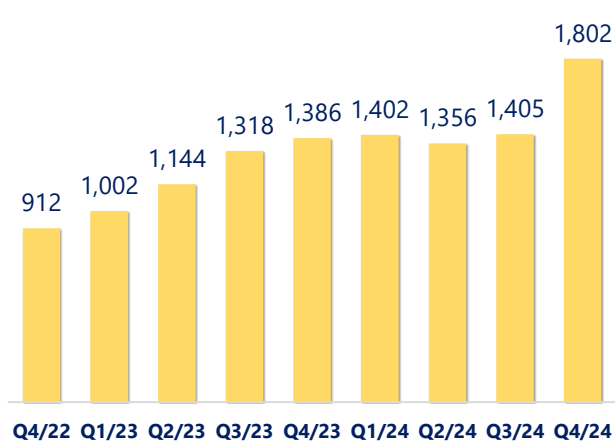
(Nguồn: fireant.vn)

Vòng quay tài sản



(Nguồn: fireant.vn)

EPS



(Nguồn: fireant.vn)

KẾT QUẢ KINH DOANH (tỷ VNĐ)	Q4/24	Q4/23	Thay đổi YoY	2024	2023	Thay đổi YoY
Doanh thu thuần	122	117	4.6%	417	419	-0.5%
Giá vốn hàng bán	92.1	97.3	-5.4%	346	360	-4.0%
Lợi nhuận gộp	30.3	19.4	56.0%	71.6	59.2	20.9%
Doanh thu HĐTC	-0.14	2.02	-107%	2.56	3.33	-23.2%
Chi phí TC	2.43	0.00		2.43	0	
Chi phí lãi vay	0	0.00		0	0	
LN trong công ty LKLD	0	0.00		0	0	
Chi phí bán hàng	5.23	5.63	-7.2%	14.4	14.5	-0.9%
Chi phí QLDN	10.4	9.05	14.4%	29.8	28.8	3.4%
LN thuần từ HĐKD	12.1	6.74	79.7%	27.5	19.2	43.4%
Lợi nhuận khác	-0.70	0.00		-0.90	0.02	-6000%
LN trước thuế	11.4	6.74	69.3%	26.6	19.2	38.6%
Lợi nhuận sau thuế	10.1	5.37	88.8%	21.7	15.3	42.1%
LNST của CĐ cty mẹ	10.1	5.37	88.8%	21.7	15.3	42.1%

(Nguồn: fireant.vn)

