

CẬP NHẬT KẾT QUẢ KINH DOANH QUÝ 4/2024

CTCP Đầu tư và Xây dựng HUD4

Ngày 31/12/2024	13,700 VNĐ		
Thay đổi	1 tháng	3 tháng	6 tháng
	28.0%	17.1%	-2.1%

DT thuần Q4/24
-17.0
tỷ VNĐ
QoQ: ▼119 -117%
YoY: ▼33.5 -203%

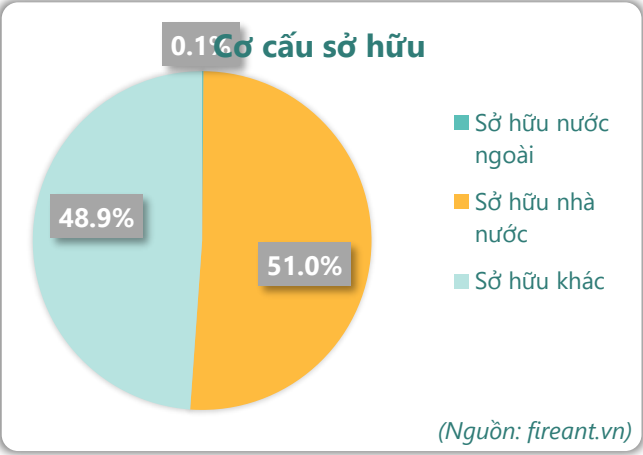
LN thuần Q4/24
6.12
tỷ VNĐ
QoQ: ▼5.08 -45.3%
YoY: ▲ 6.05 8648%

LN sau thuế Q4/24
5.09
tỷ VNĐ
QoQ: ▼2.19 -30.1%
YoY: ▲ 5.04 10071%

Tỷ suất lãi EBIT 2024
27.2%
YoY: +/-▼ 4.9%

ROE 2024
7.0%
YoY: +/-▲ 7.0%

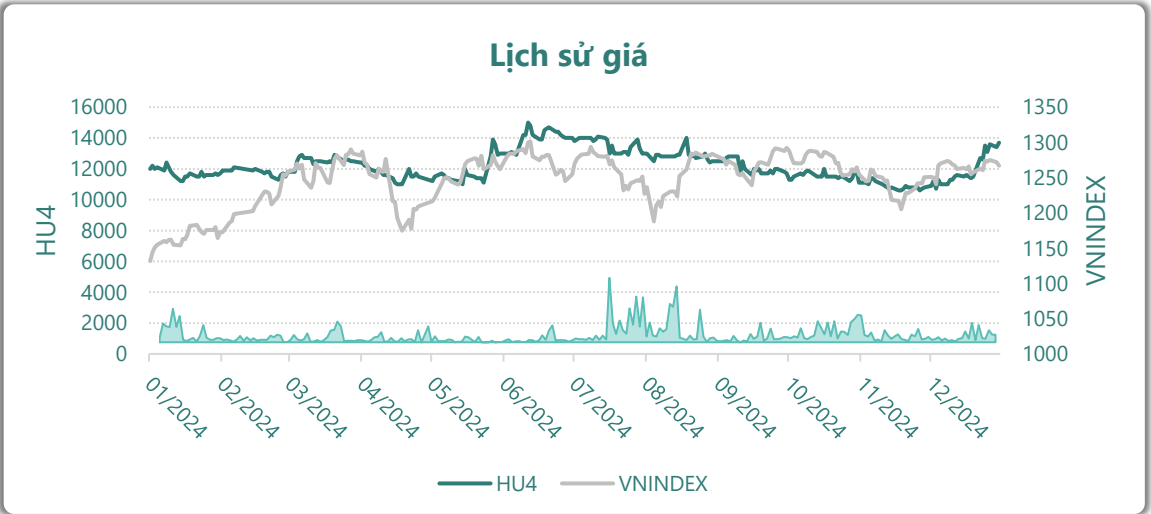
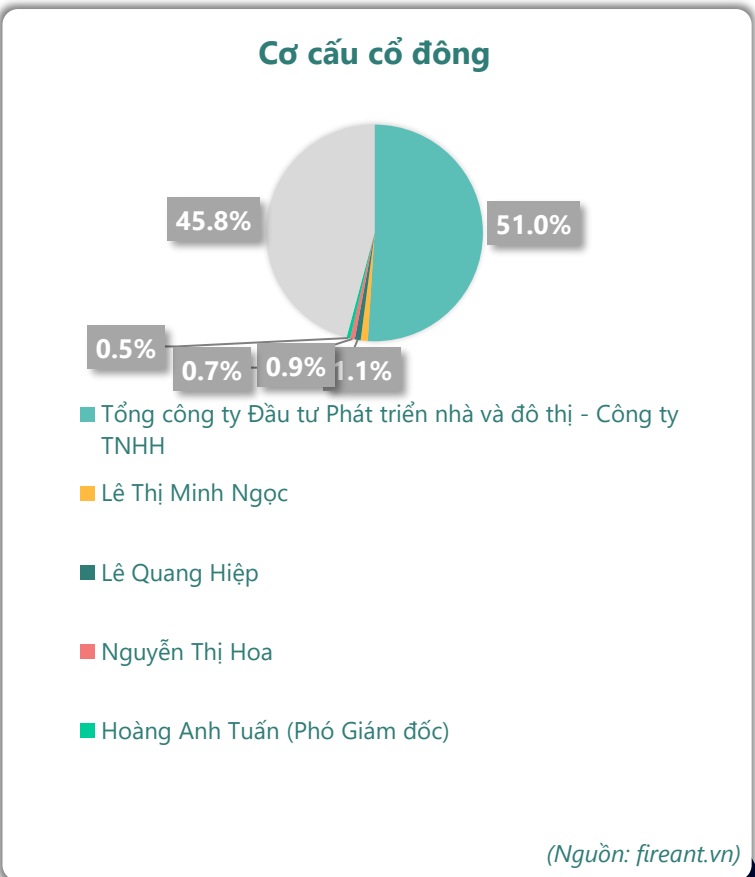
Sàn giao dịch	UPCOM
Khoảng giá 52 tuần	10,600 - 15,000
Vốn hóa (tỷ VNĐ)	206
Số lượng CPLH (CP)	15,000,000
KLGD BQ 20 phiên (CP)	38,740
Sở hữu nước ngoài	0.1%
Beta	1.55
EPS	926
P/E	14.8



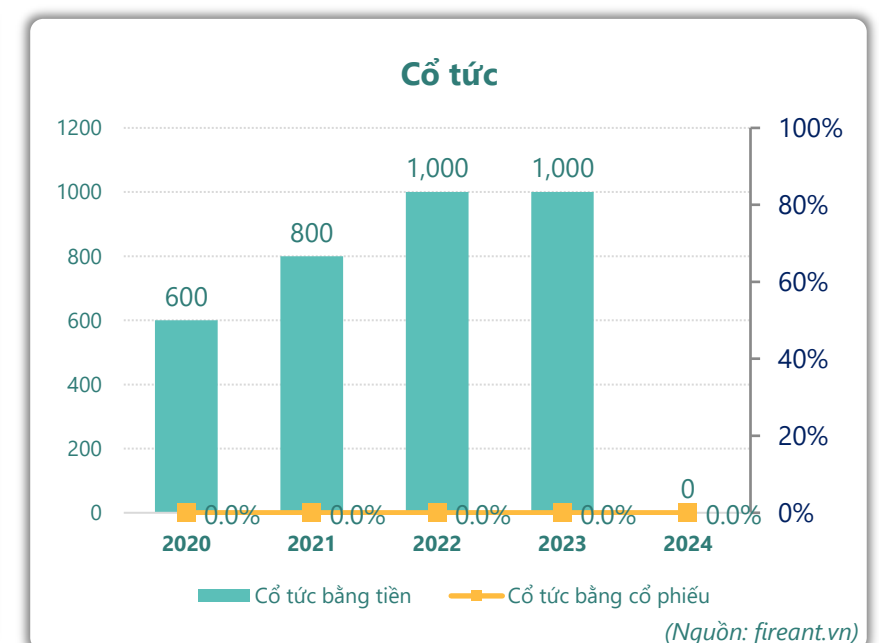
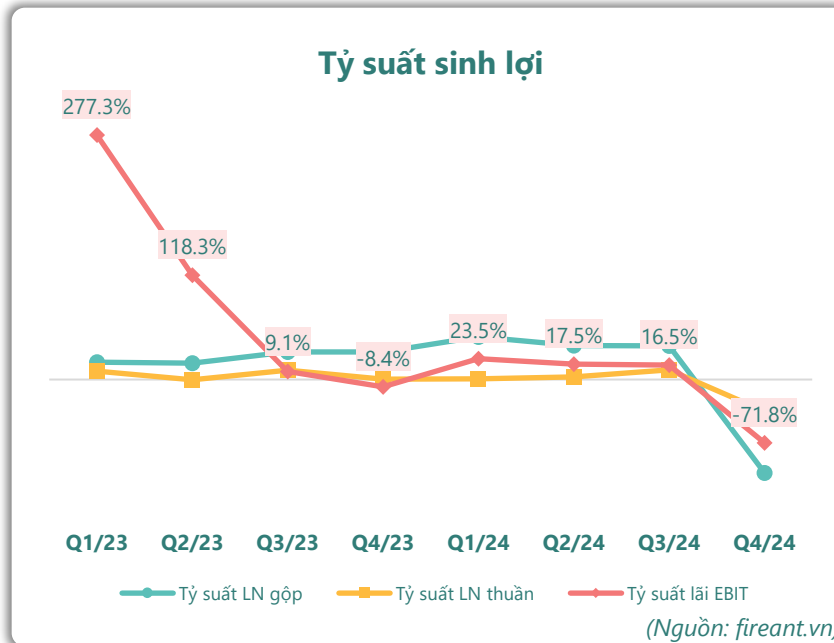
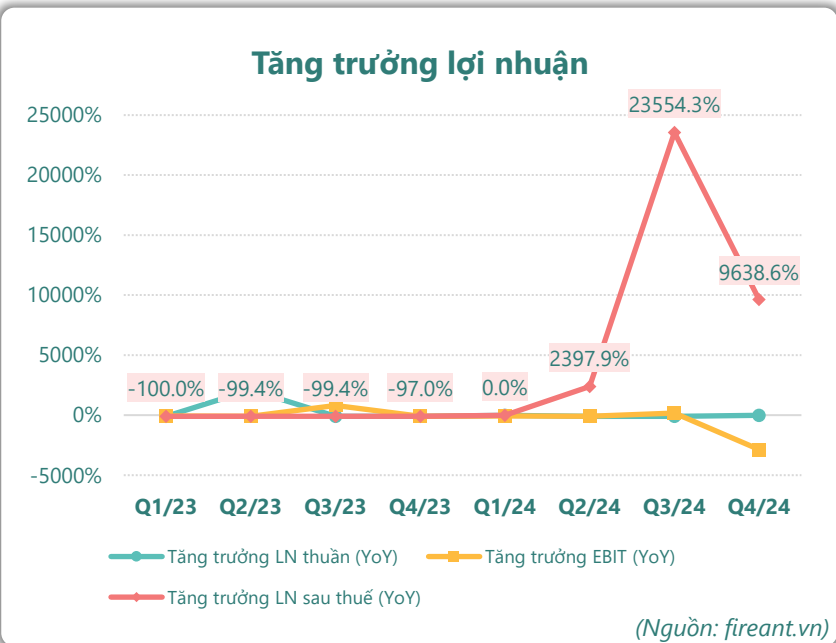
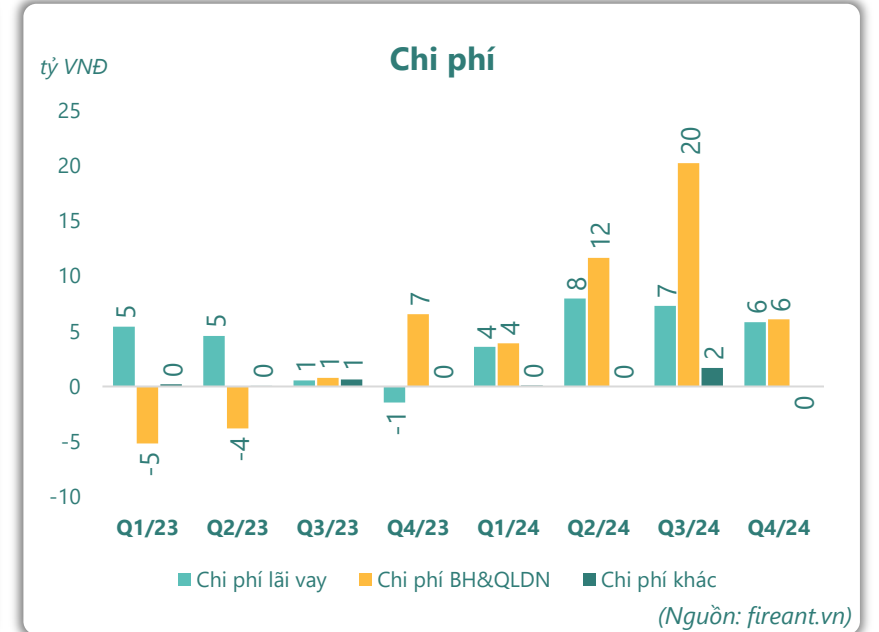
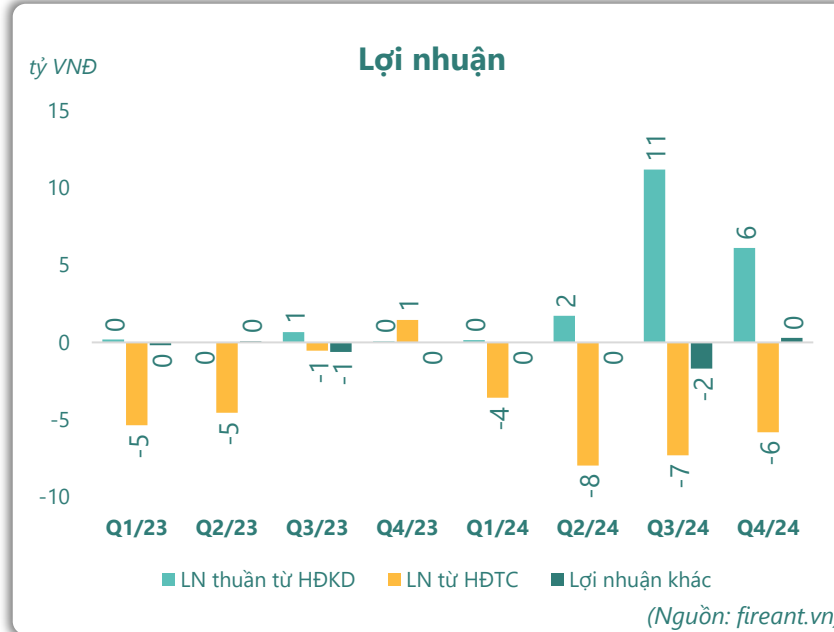
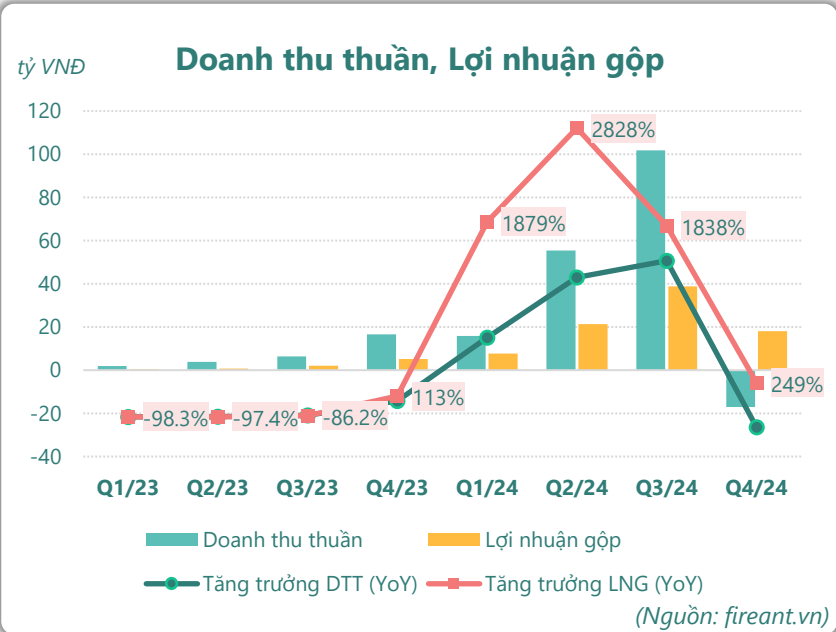
DT thuần 2024
156
tỷ VNĐ
YoY: ▲ 127 441%

LN thuần 2024
19.2
tỷ VNĐ
YoY: ▲ 18.3 1980%

LN sau thuế 2024
13.9
tỷ VNĐ
YoY: ▲ 13.8 9828%



KẾT QUẢ KINH DOANH

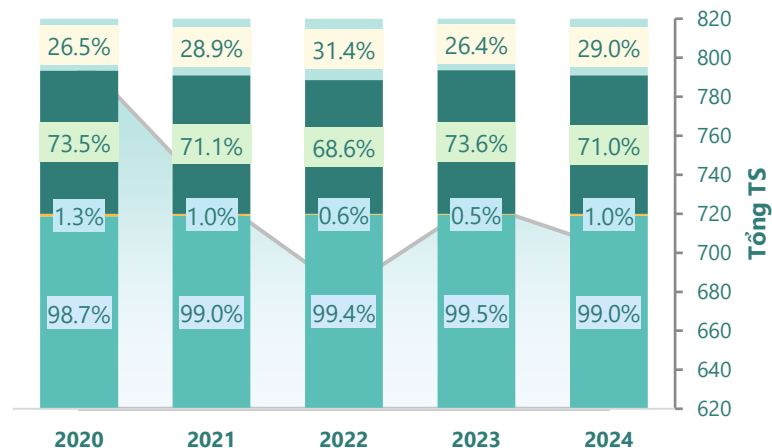




TÀI SẢN - NGUỒN VỐN

Cơ cấu Tổng tài sản

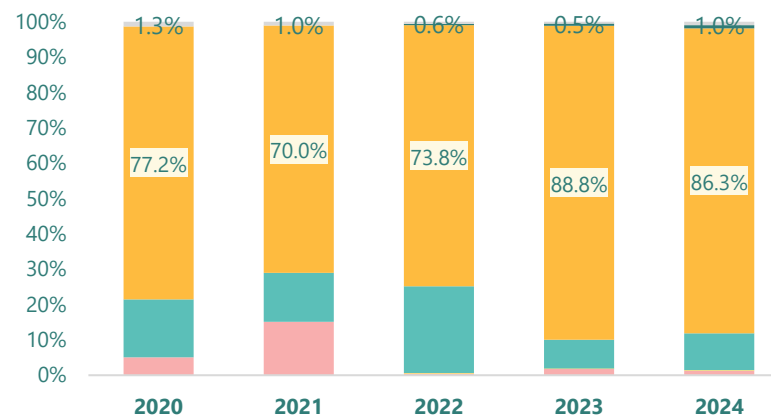
tỷ VNĐ



Tổng tài sản TS ngắn hạn TS dài hạn Nợ phải trả Nguồn VCSH

(Nguồn: fireant.vn)

Cơ cấu TS ngắn hạn/Tổng TS

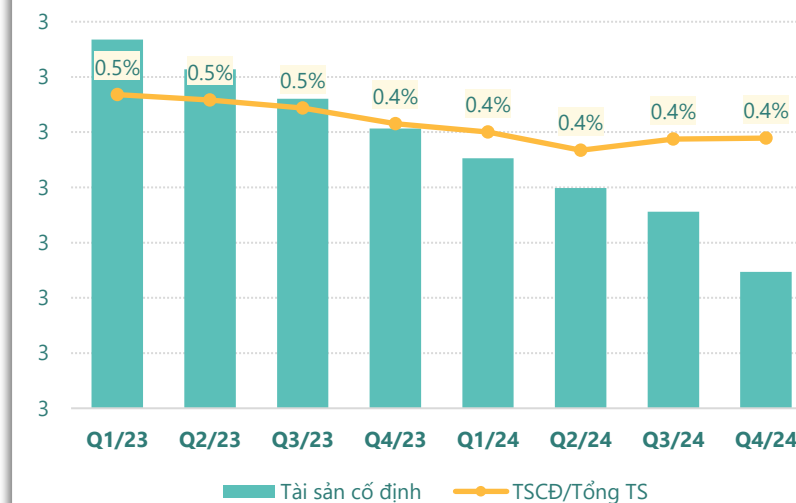


Tiền và TĐ tiền Đầu tư TC ngắn hạn Phải thu ngắn hạn Hàng tồn kho TSNH khác TS dài hạn

(Nguồn: fireant.vn)

Tài sản cố định

tỷ VNĐ

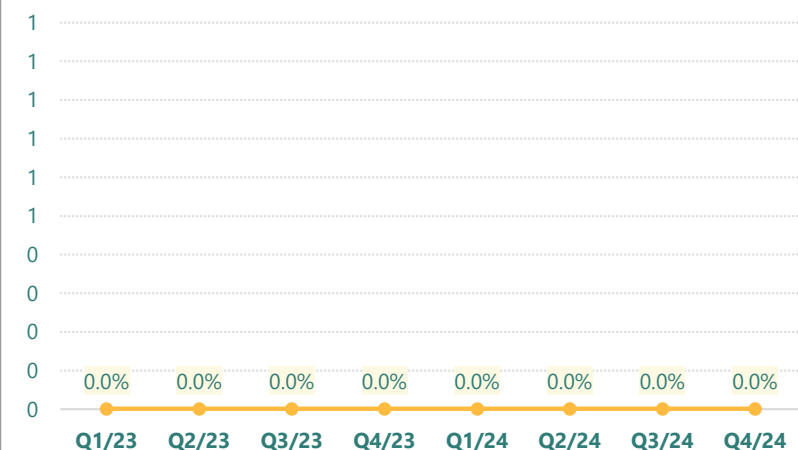


Tài sản cố định TSCĐ/Tổng TS

(Nguồn: fireant.vn)

Tài sản dở dang

tỷ VNĐ

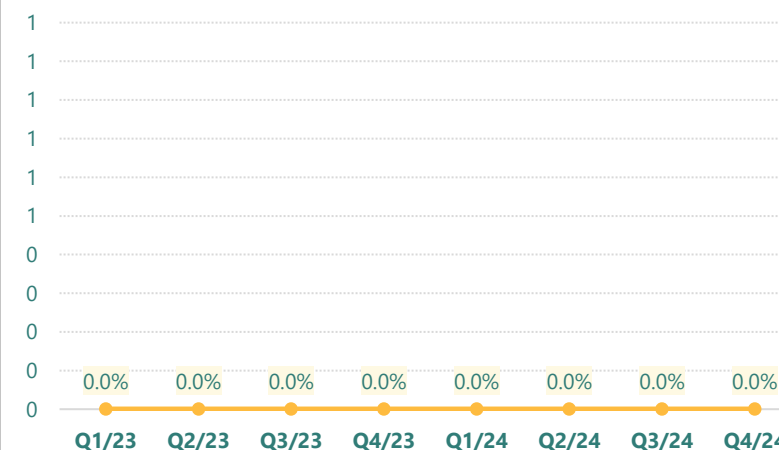


Tài sản dở dang TSDD dài hạn/Tổng TS

(Nguồn: fireant.vn)

Đầu tư tài chính dài hạn

tỷ VNĐ

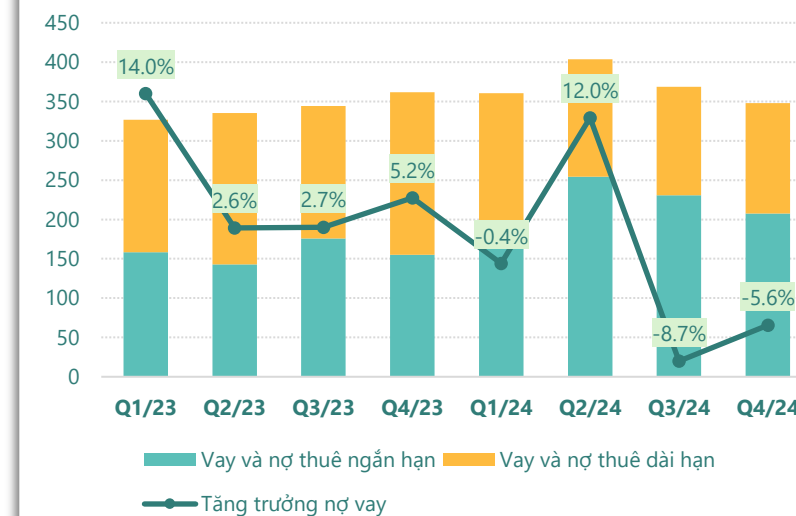


Đầu tư tài chính dài hạn ĐTTC dài hạn/Tổng TS

(Nguồn: fireant.vn)

Nợ vay

tỷ VNĐ



Vay và nợ thuê ngắn hạn Vay và nợ thuê dài hạn

Tăng trưởng nợ vay

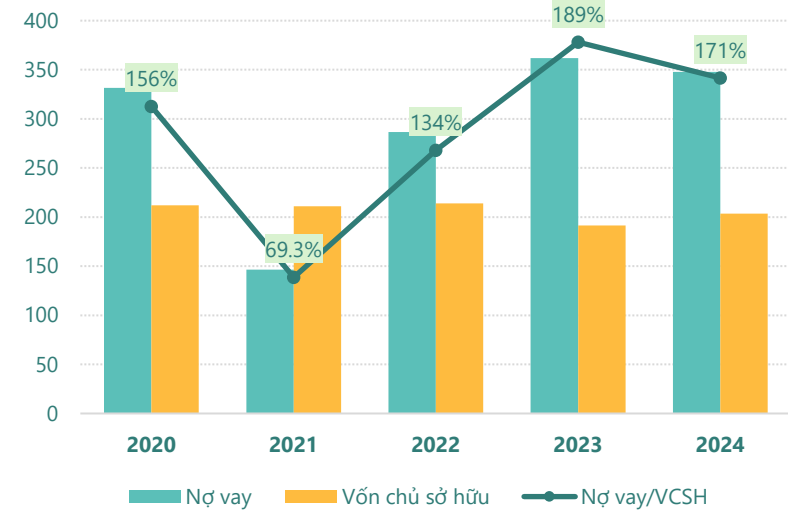
(Nguồn: fireant.vn)



HIỆU QUẢ HOẠT ĐỘNG

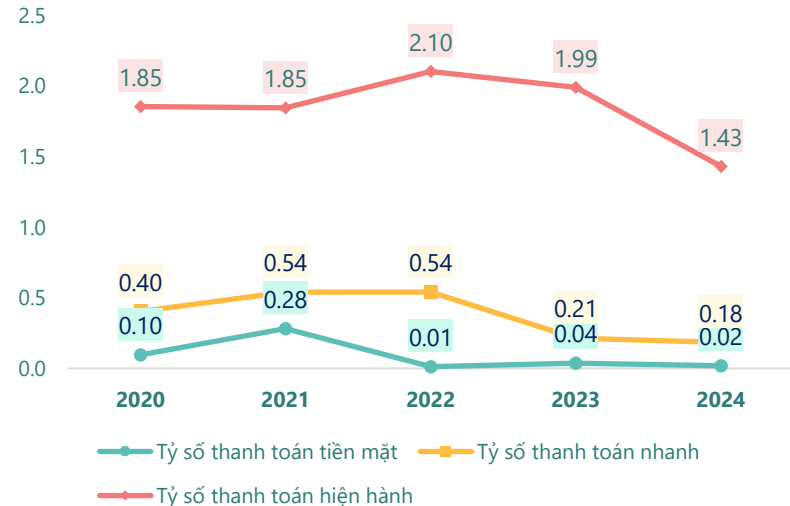
Nợ vay/VCSH

tỷ VNĐ



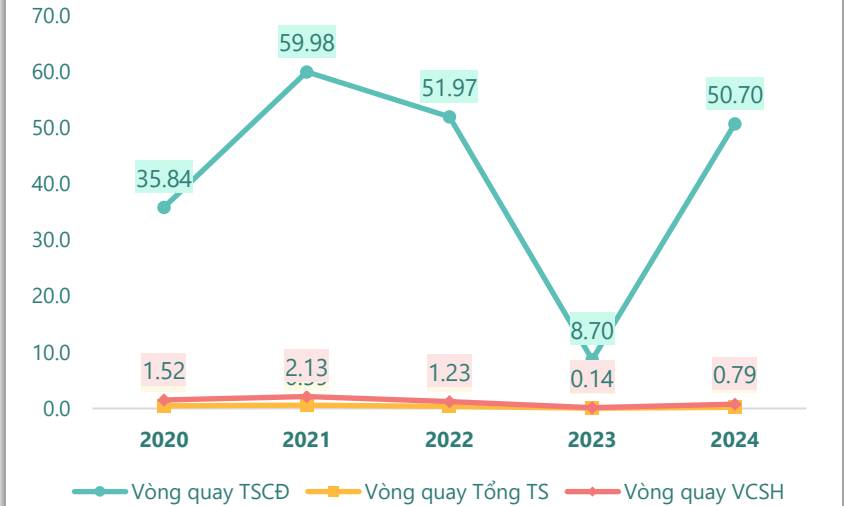
(Nguồn: fireant.vn)

Chỉ số thanh khoản



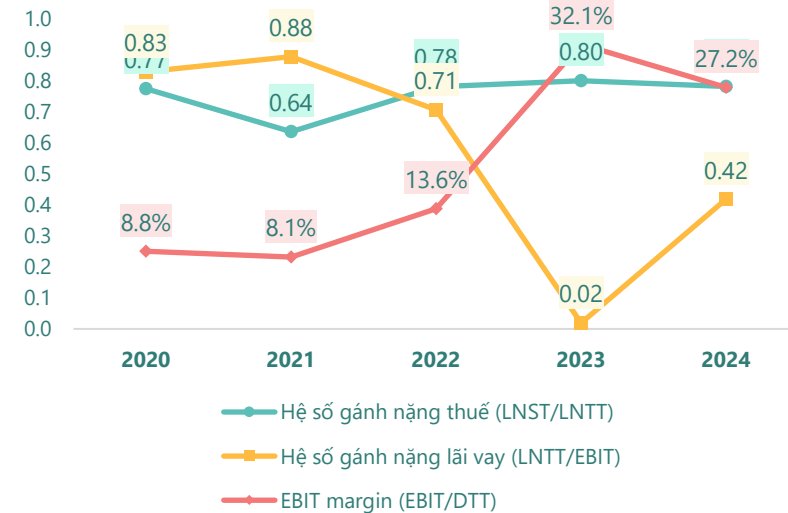
(Nguồn: fireant.vn)

Vòng quay tài sản



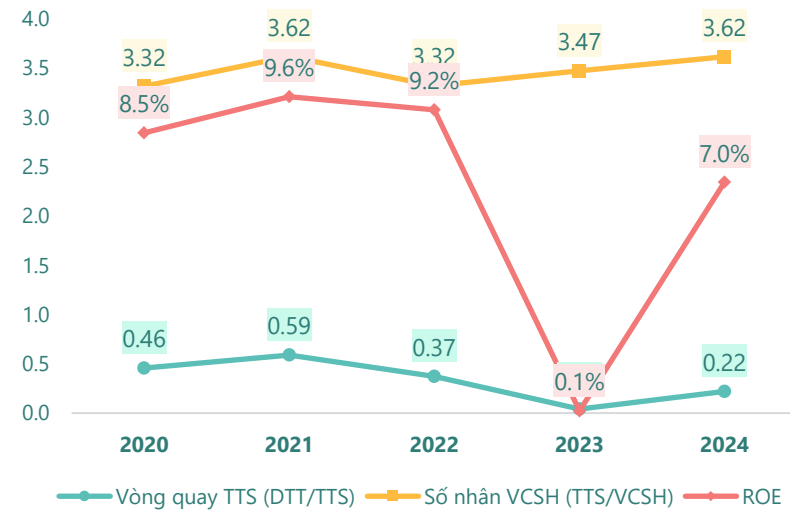
(Nguồn: fireant.vn)

Hệ số gánh nặng thuế và lãi vay



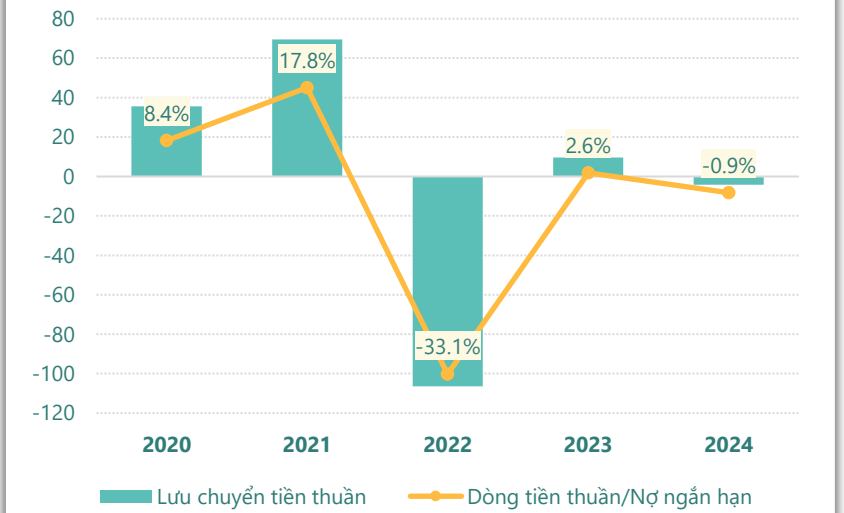
(Nguồn: fireant.vn)

Vòng quay tài sản và ROE



(Nguồn: fireant.vn)

Dòng tiền thuần trên Nợ ngắn hạn



(Nguồn: fireant.vn)



KẾT QUẢ KINH DOANH

(tỷ VNĐ)	Q4/24	Q4/23	Thay đổi YoY	2024	2023	Thay đổi YoY
Doanh thu thuần	-17.0	16.5	-203%	156	28.8	441%
Giá vốn hàng bán	-35.1	11.3	-410%	70.1	20.5	242%
Lợi nhuận gộp	18.0	5.17	249%	85.9	8.29	936%
Doanh thu HĐTC	0.00	0.00		0.01	0.08	-84.9%
Chi phí TC	5.82	-1.46	499%	24.7	9.08	172%
Chi phí lãi vay	5.82	-1.46	499%	24.7	9.08	172%
LN trong công ty LKLD	0	0.00		0	0	
Chi phí bán hàng	-1.87	-2.09	10.6%	12.4	-17.9	170%
Chi phí QLDN	7.96	8.65	-8.0%	29.5	16.2	81.8%
LN thuần từ HĐKD	6.12	0.07	8648%	19.2	0.92	1980%
Lợi nhuận khác	0.29	0.00		-1.42	-0.75	-89.8%
LN trước thuế	6.42	0.07	9068%	17.8	0.17	10069%
Lợi nhuận sau thuế	5.09	0.05	10071%	13.9	0.14	9828%
LNST của CĐ cty mẹ	5.09	0.05	10071%	13.9	0.14	9828%

(Nguồn: fireant.vn)

Lưu chuyển tiền tệ

(tỷ VNĐ)	Q3/23	Q4/23	Q1/24	Q2/24	Q3/24	Q4/24
Lưu chuyển tiền từ HĐKD	-6.26	-1.89	0.85	14.6	-25.2	20.2
Lưu chuyển tiền từ HĐĐT	0.07	0	0	-0.22	0.23	-0.53
Lưu chuyển tiền từ HĐTC	8.93	9.88	-1.47	43.1	-35.0	-20.7
Tiền đầu kỳ	2.74	5.49	13.5	12.9	70.2	10.3
Lưu chuyển tiền thuần	2.74	7.99	-0.62	57.4	-59.9	-1.04
Ảnh hưởng tỷ giá	0	0	0	0	0	0
Tiền cuối kỳ	5.49	13.5	12.9	70.2	10.3	9.29

(Nguồn: fireant.vn)

CÂN ĐỐI KẾ TOÁN

(tỷ VNĐ)	Tại ngày 31/12/2024	Tại ngày 31/12/2023	Thay đổi
Tổng tài sản	703	726	-3.2%
Tài sản ngắn hạn	696	722	-3.6%
Tiền và tương đương tiền	9.29	13.5	-31.1%
Đầu tư tài chính ngắn hạn	1.10	0.56	95.5%
Phải thu ngắn hạn	73.1	59.0	23.9%
Hàng tồn kho	606	644	-5.9%
Tài sản ngắn hạn khác	6.05	4.60	31.5%
Tài sản dài hạn	7.03	3.64	93.2%
Phải thu dài hạn	3.45	0	
Tài sản cố định	2.95	3.21	-8.1%
Bất động sản đầu tư	0	0	
Tài sản dở dang	0	0	
Đầu tư tài chính dài hạn	0	0	
Tài sản dài hạn khác	0.63	0.43	46.5%
Lợi thế thương mại	0	0	
Nợ phải trả	499	534	-6.6%
Nợ ngắn hạn	359	362	-1.0%
Vay và nợ thuê ngắn hạn	208	190	9.2%
Phải trả người bán ngắn hạn	37.4	42.9	-12.8%
Nợ dài hạn	140	172	-18.4%
Vay và nợ thuê dài hạn	140	172	-18.4%
Nguồn vốn chủ sở hữu	204	191	6.4%
Vốn chủ sở hữu	204	191	6.4%
Vốn điều lệ	150	150	0.0%
Kinh phí và quỹ khác	0	0	

(Nguồn: fireant.vn)

