

CTCP Kiên Hùng

Ngày	13,500 VNĐ		
31/12/2024			
Thay đổi	1 tháng	3 tháng	6 tháng
	3.8%	17.4%	10.7%

DT thuần	Q4/24
156	tỷ VNĐ
QoQ: ▼29.0 -15.9%	YoY: ▲ 5.00 3.1%

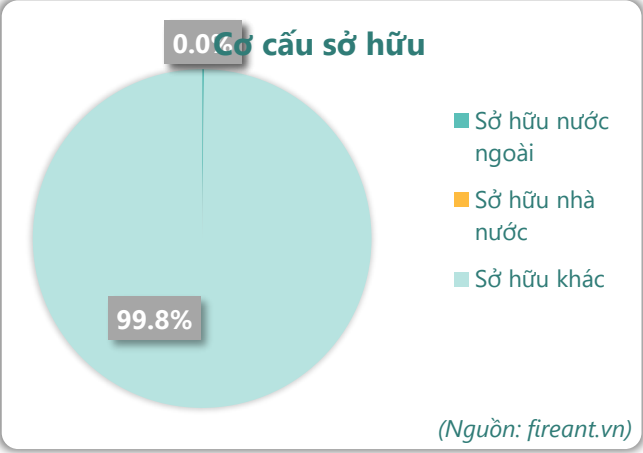
LN thuần	Q4/24
9.28	tỷ VNĐ
QoQ: ▼0.36 -3.7%	YoY: ▲ 2.84 44.1%

LN sau thuế	Q4/24
4.68	tỷ VNĐ
QoQ: ▼0.41 -8.1%	YoY: ▼1.24 -21.0%

Tỷ suất lãi EBIT	2024
4.6%	
YoY: +/-▲ 3.7%	

ROE	2024
11.9%	
YoY: +/-▲ 11.4%	

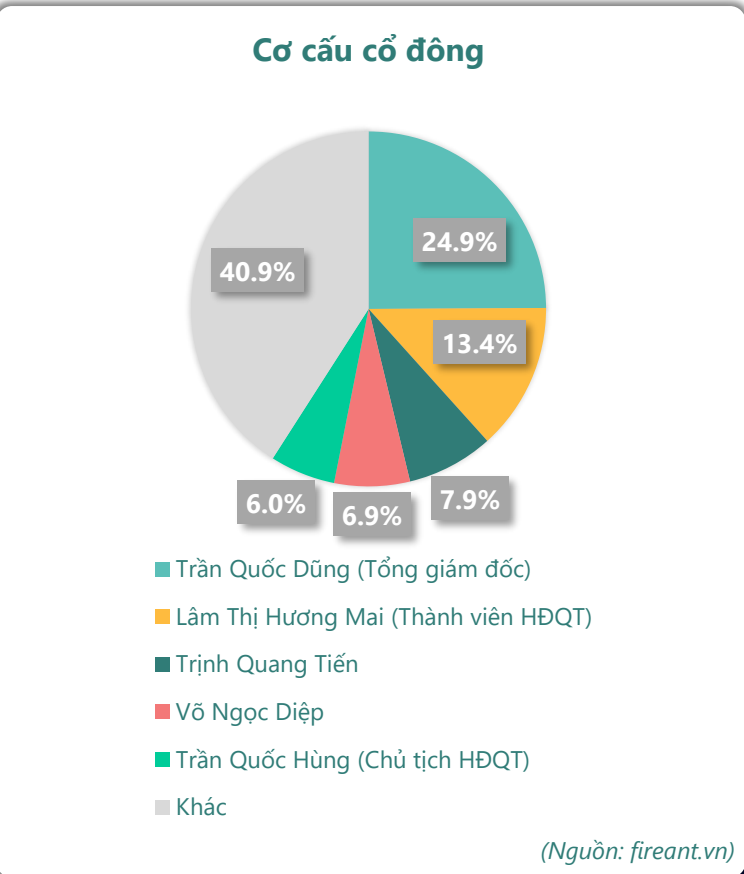
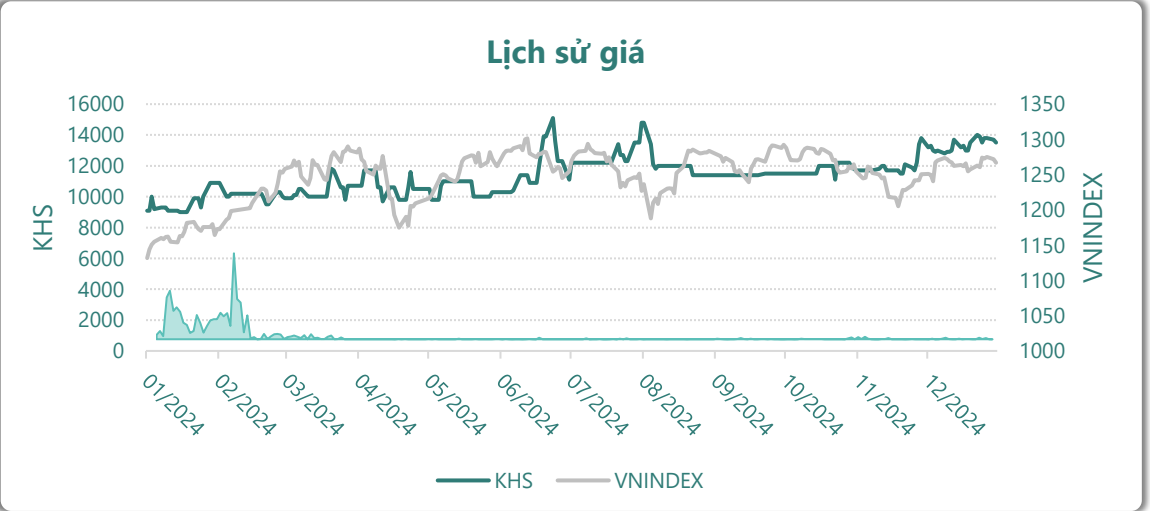
Sàn giao dịch	HNX
Khoảng giá 52 tuần	9,000 - 15,100
Vốn hóa (tỷ VNĐ)	163
Số lượng CPLH (CP)	12,090,969
KLGD BQ 20 phiên (CP)	81,135
Sở hữu nước ngoài	0.2%
Beta	(0.18)
EPS	2,123
P/E	6.4



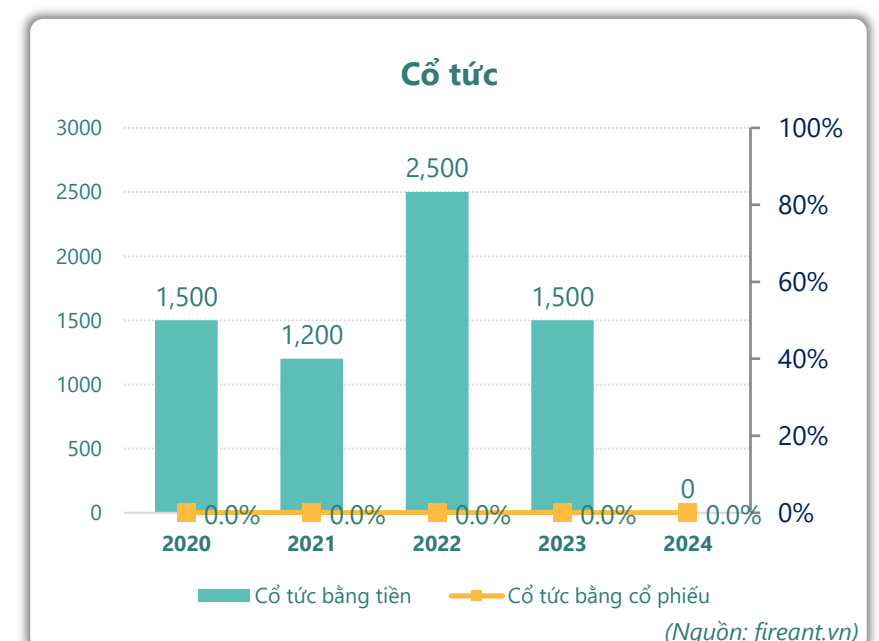
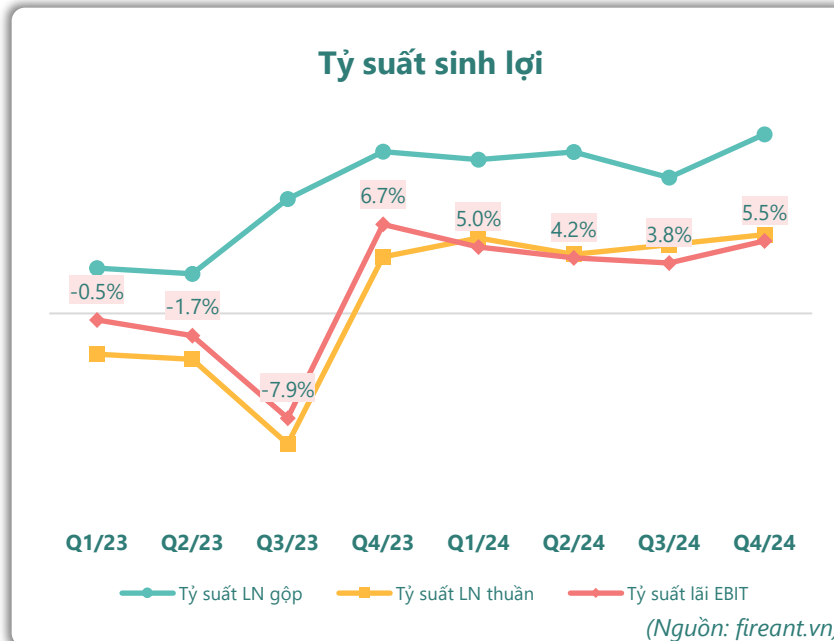
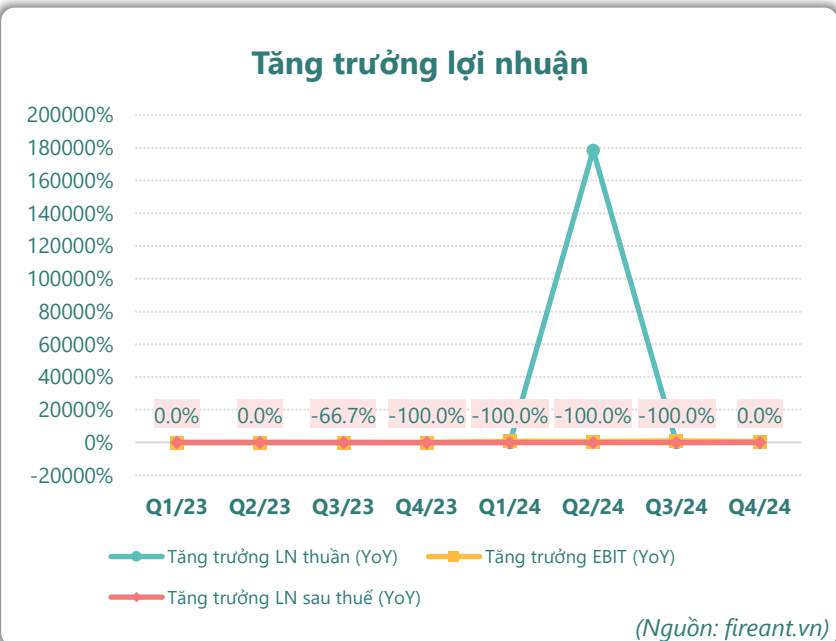
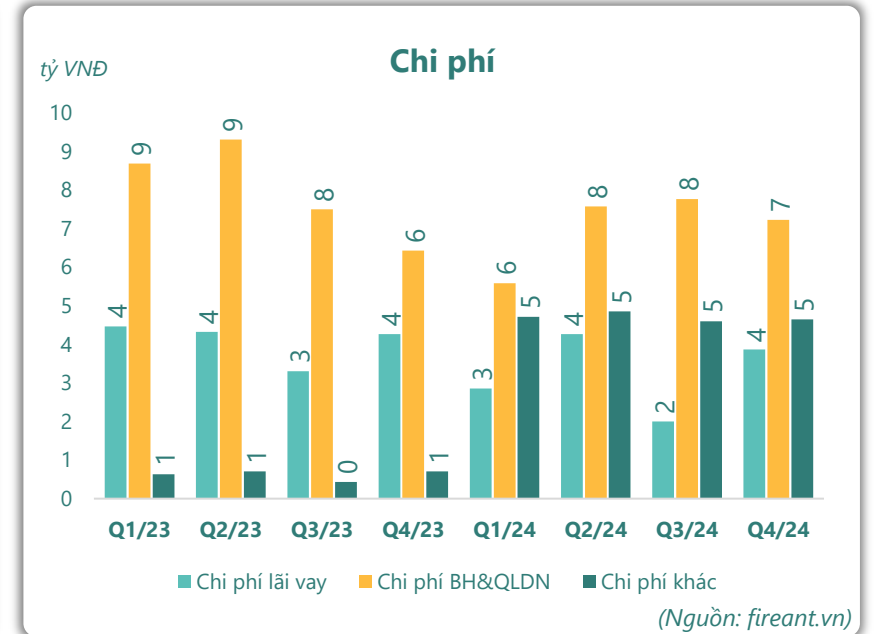
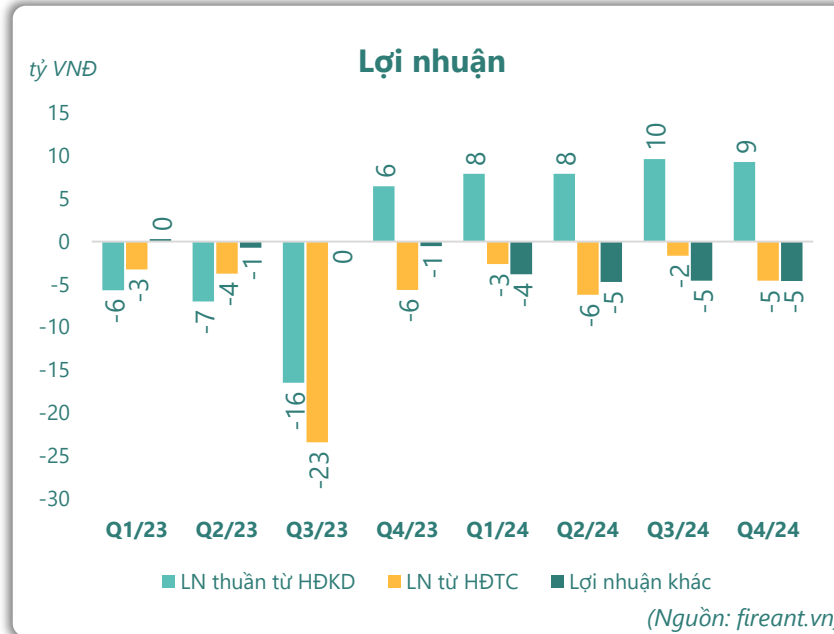
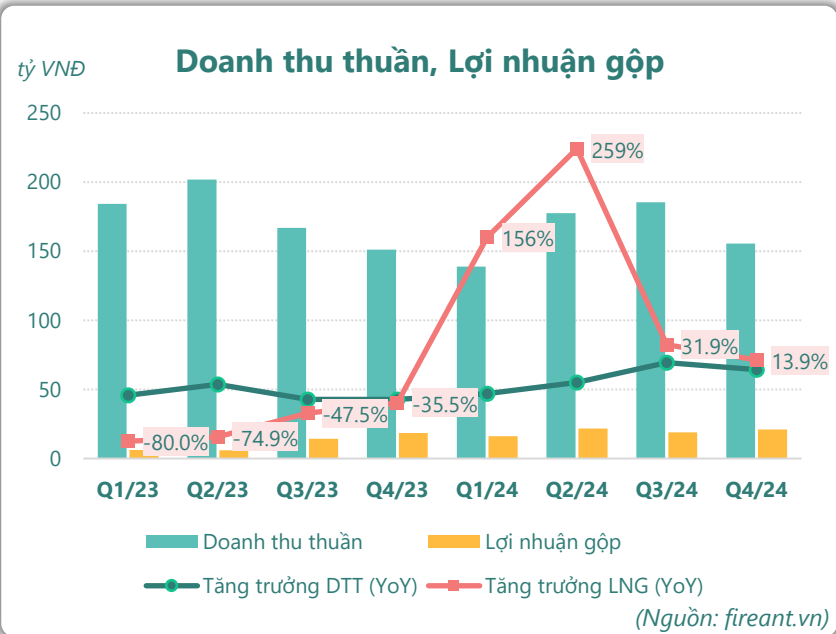
DT thuần	2024
658	tỷ VNĐ
YoY: ▼46.0 -6.6%	

LN thuần	2024
34.8	tỷ VNĐ
YoY: ▲ 44.0 476%	

LN sau thuế	2024
17.1	tỷ VNĐ
YoY: ▲ 27.3 267%	



KẾT QUẢ KINH DOANH

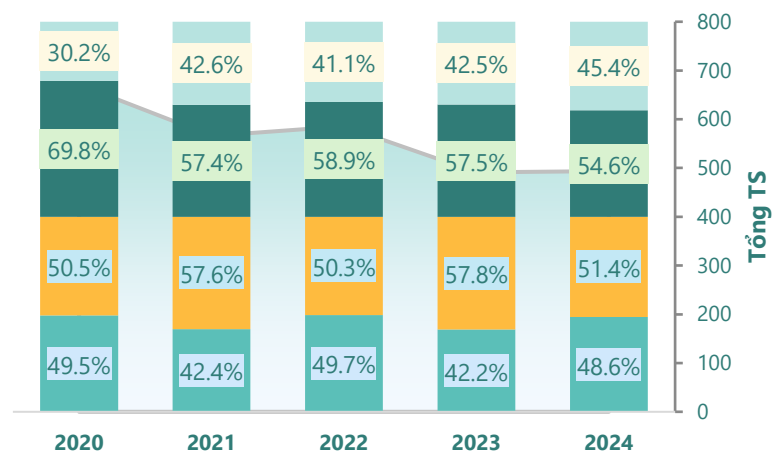




TÀI SẢN - NGUỒN VỐN

Cơ cấu Tổng tài sản

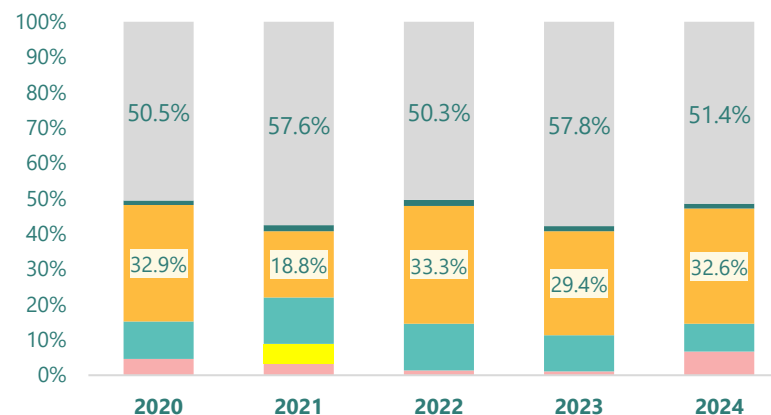
tỷ VNĐ



■ Tổng tài sản ■ TS ngắn hạn ■ TS dài hạn ■ Nợ phải trả ■ Nguồn VCSH

(Nguồn: fireant.vn)

Cơ cấu TS ngắn hạn/Tổng TS

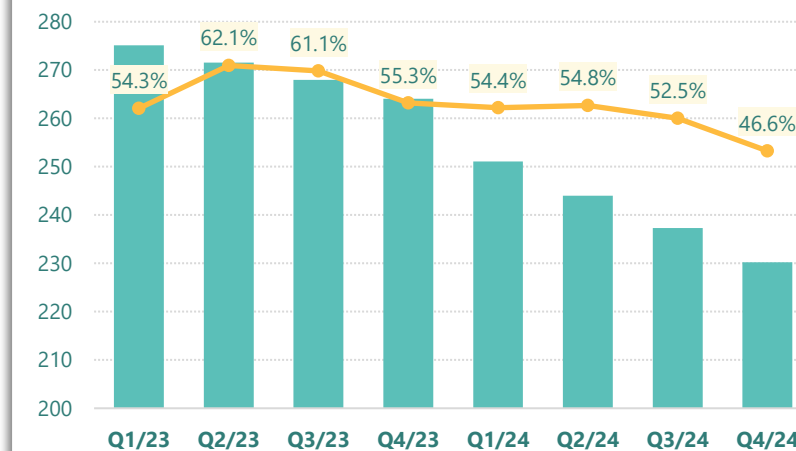


■ Tiền và TĐ tiền ■ Đầu tư TC ngắn hạn ■ Phải thu ngắn hạn ■ Hàng tồn kho ■ TS dài hạn

(Nguồn: fireant.vn)

Tài sản cố định

tỷ VNĐ

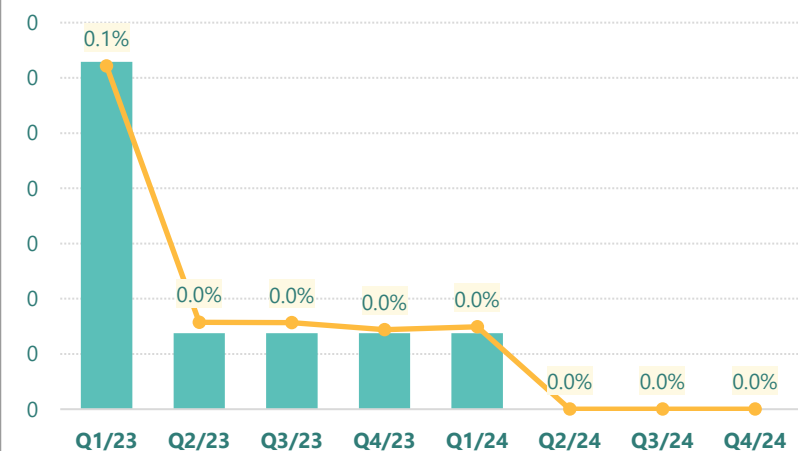


■ Tài sản cố định — TSCĐ/Tổng TS

(Nguồn: fireant.vn)

Tài sản dở dang

tỷ VNĐ

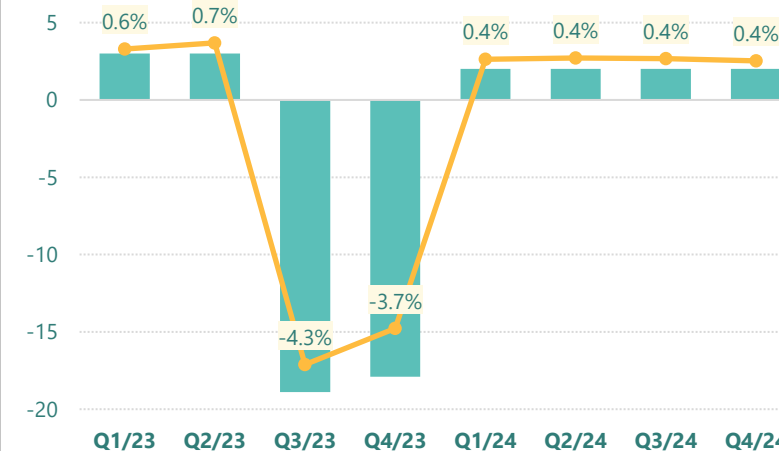


■ Tài sản dở dang — TSDD dài hạn/Tổng TS

(Nguồn: fireant.vn)

Đầu tư tài chính dài hạn

tỷ VNĐ

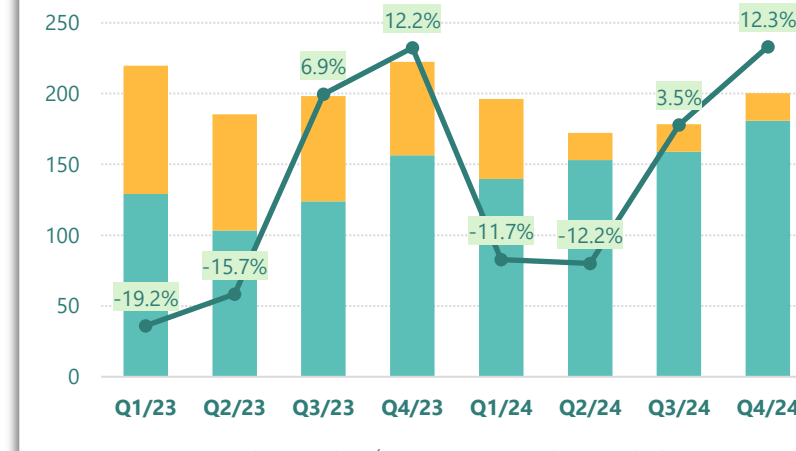


■ Đầu tư tài chính dài hạn — ĐTTC dài hạn/Tổng TS

(Nguồn: fireant.vn)

Nợ vay

tỷ VNĐ



■ Vay và nợ thuê ngắn hạn ■ Vay và nợ thuê dài hạn

— Tăng trưởng nợ vay

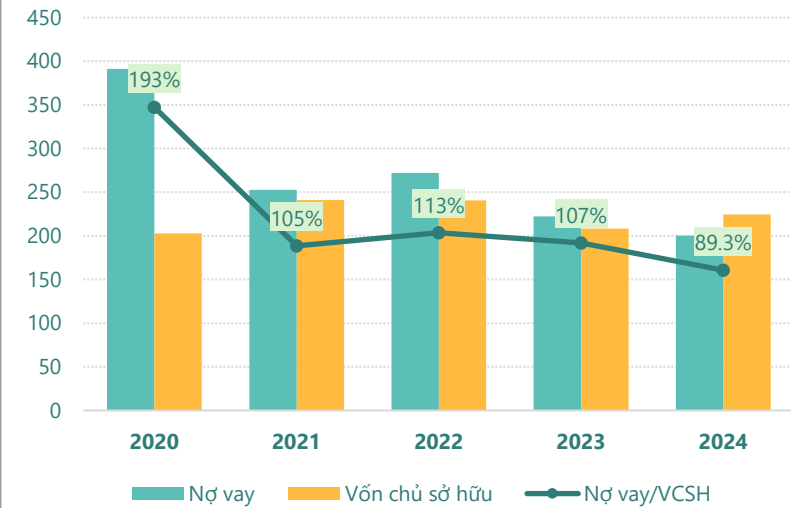
(Nguồn: fireant.vn)



HIỆU QUẢ HOẠT ĐỘNG

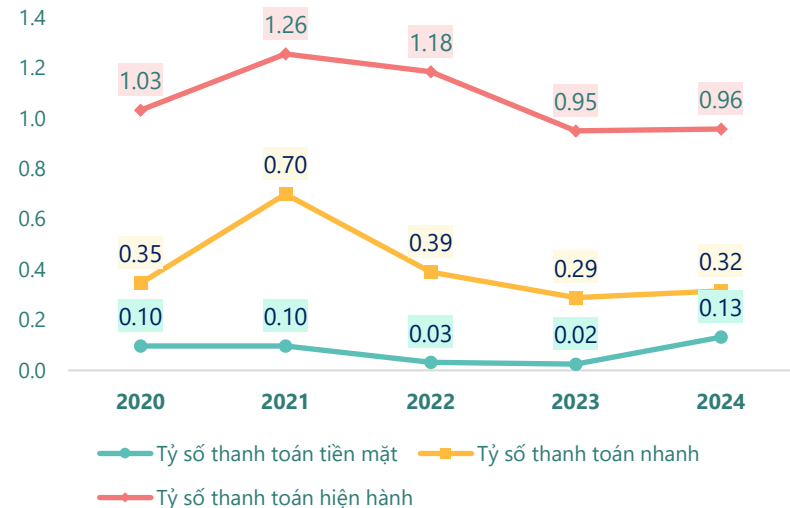
Nợ vay/VCSH

tỷ VNĐ



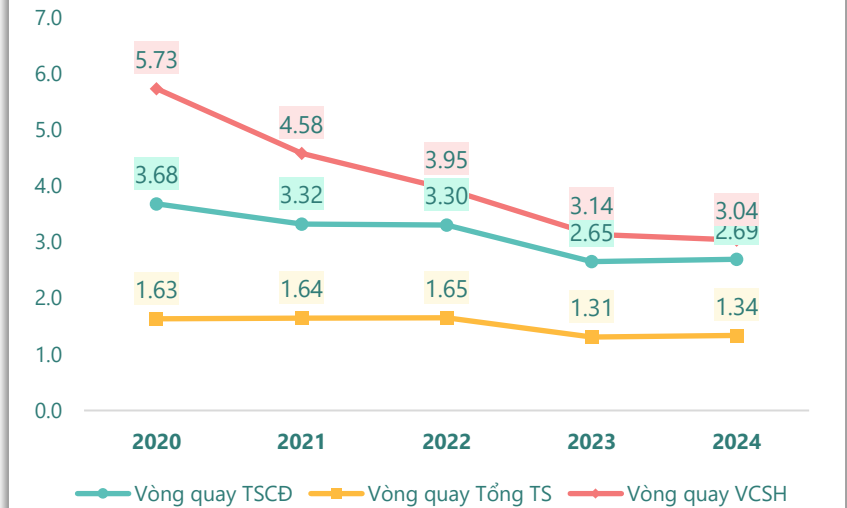
(Nguồn: fireant.vn)

Chỉ số thanh khoản



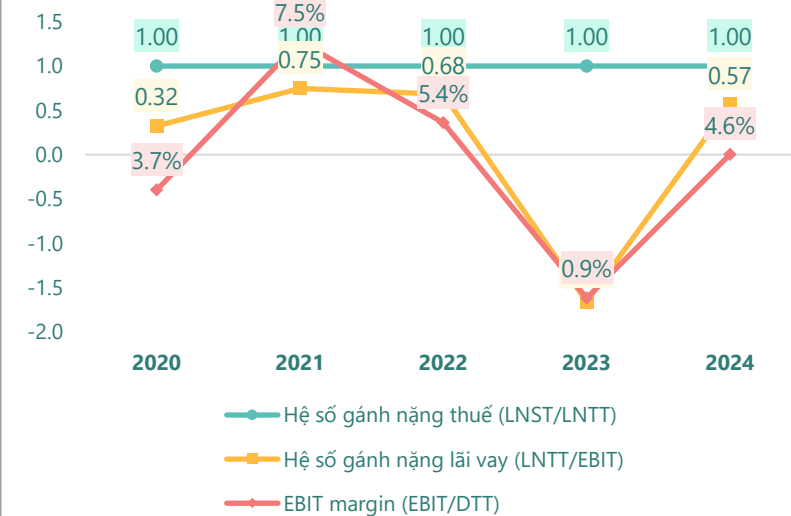
(Nguồn: fireant.vn)

Vòng quay tài sản



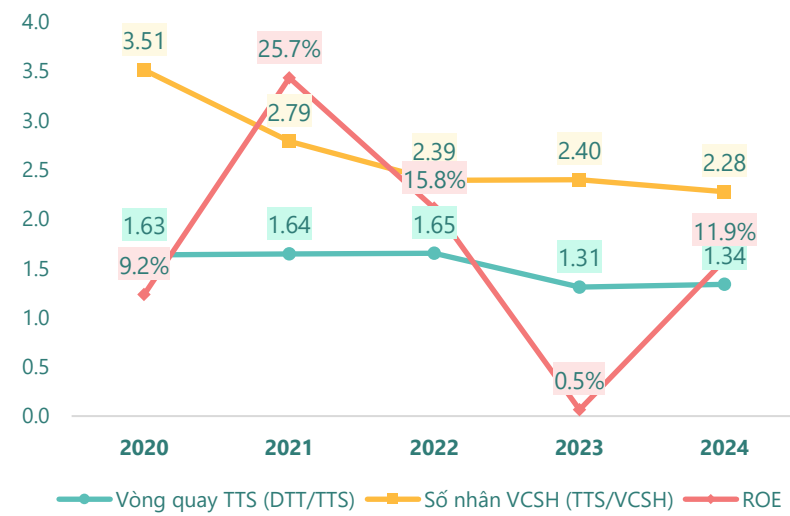
(Nguồn: fireant.vn)

Hệ số gánh nặng thuế và lãi vay



(Nguồn: fireant.vn)

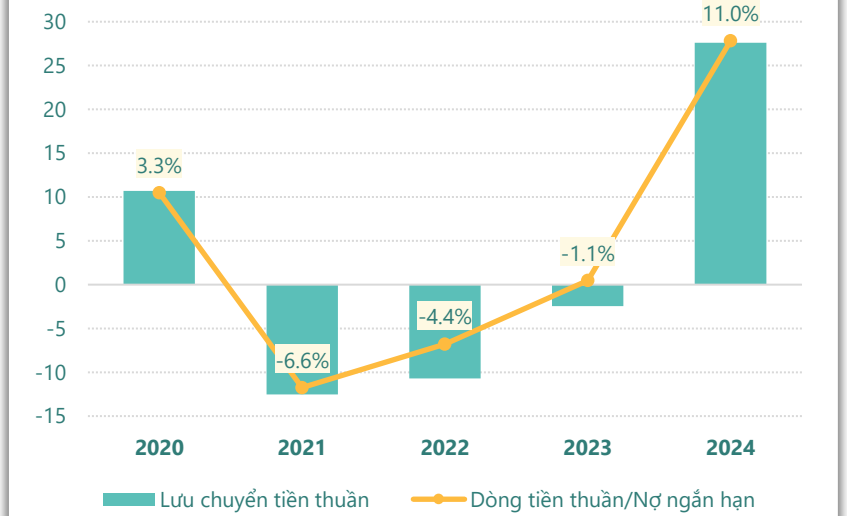
Vòng quay tài sản và ROE



(Nguồn: fireant.vn)

Dòng tiền thuần trên Nợ ngắn hạn

tỷ VNĐ



(Nguồn: fireant.vn)

**KẾT QUẢ KINH DOANH**

(tỷ VNĐ)	Q4/24	Q4/23	Thay đổi YoY	2024	2023	Thay đổi YoY
Doanh thu thuần	156	151	3.1%	658	704	-6.6%
Giá vốn hàng bán	135	133	1.2%	580	665	-12.9%
Lợi nhuận gộp	21.1	18.5	14.0%	78.0	39.1	99.7%
Doanh thu HĐTC	0.92	0.59	56.5%	2.33	4.63	-49.7%
Chi phí TC	5.50	6.23	-11.7%	17.4	20.8	-16.4%
Chi phí lãi vay	3.87	4.26	-9.3%	13.0	16.4	-20.6%
LN trong công ty LKLD	0	0.00		0	0	
Chi phí bán hàng	2.76	2.85	-3.2%	12.2	14.2	-14.0%
Chi phí QLDN	4.47	3.58	24.9%	15.9	17.9	-11.0%
LN thuần từ HĐKD	9.28	6.44	44.1%	34.8	-9.24	476%
Lợi nhuận khác	-4.60	-0.53	-768%	-17.7	-0.97	-1713%
LN trước thuế	4.68	5.92	-21.0%	17.1	-10.2	267%
Lợi nhuận sau thuế	4.68	5.92	-21.0%	17.1	-10.2	267%
LNST của CĐ cty mẹ	6.86	6.87	-0.1%	25.7	1.09	2257%

(Nguồn: fireant.vn)

Lưu chuyển tiền tệ

(tỷ VNĐ)	Q3/23	Q4/23	Q1/24	Q2/24	Q3/24	Q4/24
Lưu chuyển tiền từ HĐKD	-10.8	-28.2	25.1	27.4	8.83	-9.45
Lưu chuyển tiền từ HĐĐT	0.72	-0.08	0.00	0.18	0.18	0.17
Lưu chuyển tiền từ HĐTC	12.9	22.9	-26.1	-25.9	6.00	21.2
Tiền đầu kỳ	7.99	10.8	5.41	4.39	6.05	21.1
Lưu chuyển tiền thuần	2.80	-5.38	-1.02	1.65	15.0	11.9
Ảnh hưởng tỷ giá	0	0	0	0	0	0
Tiền cuối kỳ	10.8	5.41	4.39	6.05	21.1	33.0

(Nguồn: fireant.vn)

CÂN ĐỐI KẾ TOÁN

(tỷ VNĐ)	Tại ngày 31/12/2024	Tại ngày 31/12/2023	Thay đổi
Tổng tài sản	494	491	0.6%
Tài sản ngắn hạn	240	207	15.7%
Tiền và tương đương tiền	33.0	5.41	510%
Đầu tư tài chính ngắn hạn	0	0	
Phải thu ngắn hạn	38.8	50.3	-22.9%
Hàng tồn kho	161	144	11.6%
Tài sản ngắn hạn khác	7.09	7.24	-2.0%
Tài sản dài hạn	254	284	-10.5%
Phải thu dài hạn	0	0	
Tài sản cố định	230	258	-10.7%
Bất động sản đầu tư	0	0	
Tài sản dở dang	0	0.07	-100%
Đầu tư tài chính dài hạn	2.00	2.00	0.0%
Tài sản dài hạn khác	21.9	23.9	-8.5%
Lợi thế thương mại	0	0	
Nợ phải trả	270	283	-4.6%
Nợ ngắn hạn	250	218	14.8%
Vay và nợ thuê ngắn hạn	181	158	14.7%
Phải trả người bán ngắn hạn	37.2	35.6	4.6%
Nợ dài hạn	19.3	64.6	-70.1%
Vay và nợ thuê dài hạn	19.3	64.6	-70.1%
Nguồn vốn chủ sở hữu	224	209	7.6%
Vốn chủ sở hữu	224	209	7.6%
Vốn điều lệ	121	121	0.0%
Kinh phí và quỹ khác	0	0	

(Nguồn: fireant.vn)

