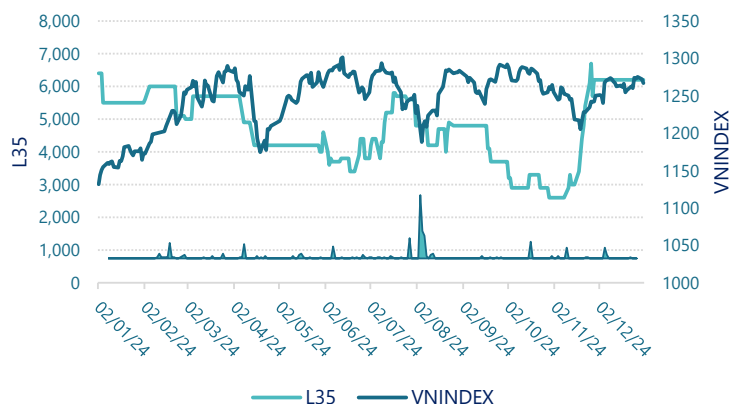


## CTCP Cơ khí Lắp máy Lilama (UPCOM: L35)

Lịch sử giá



### Thông tin giao dịch 31/12/2024

Giá hiện tại (VNĐ)	6,200
Cao nhất 52 tuần (VNĐ)	6,700
Thấp nhất 52 tuần (VNĐ)	2,600
SL cổ phiếu LH	3,265,155
KLGD BQ 20 phiên (CP)	
% sở hữu nước ngoài	0.0%
Vốn điều lệ (tỷ VNĐ)	
Vốn hóa (tỷ VNĐ)	20
P/E	
EPS	

#### DT thuần

Q4/24

**25.6**

tỷ VNĐ

YoY: ▲ 14.6 | 132%

#### LN sau thuế

Q4/24

**0.07**

tỷ VNĐ

YoY: ▲ 4.48 | 102%

#### Tỷ suất lãi EBIT

2024

**#VALUE!**

#VALUE!

#### DT thuần

2024

tỷ VNĐ

#### LN sau thuế

2024

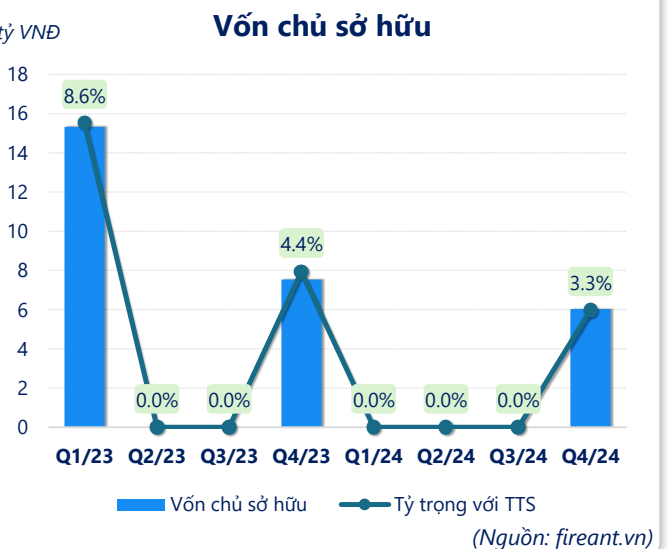
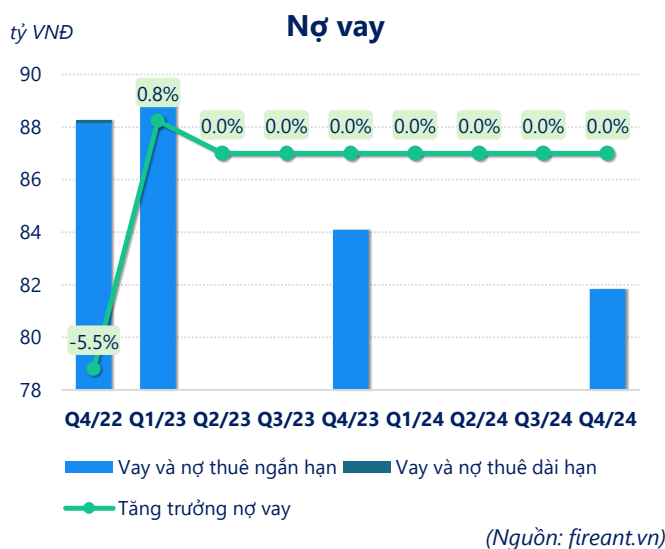
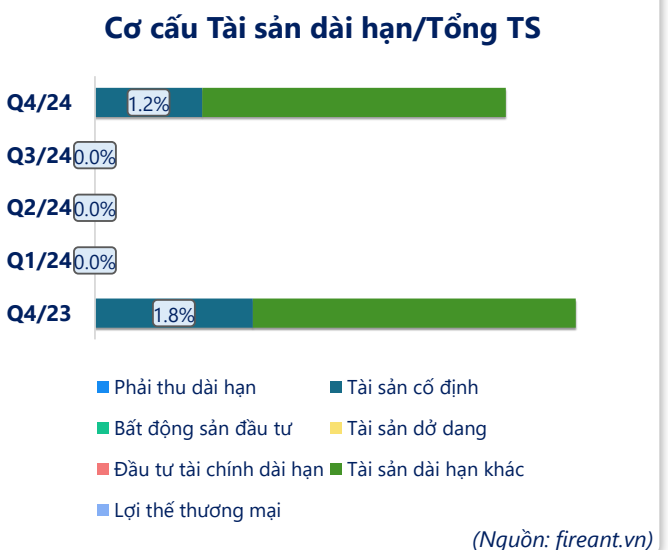
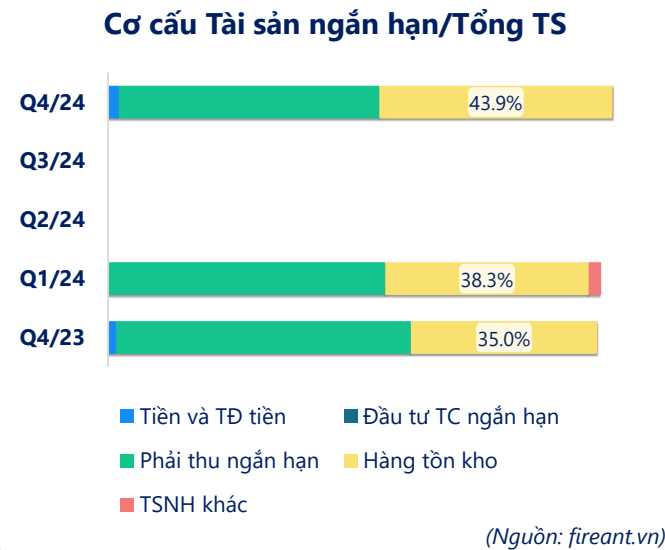
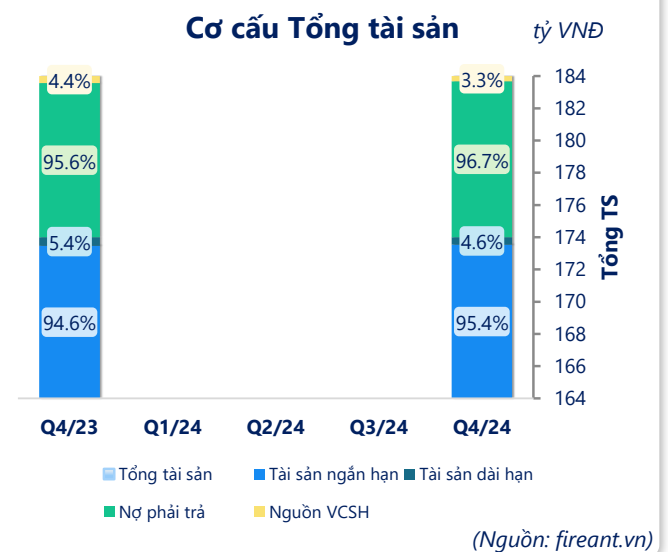
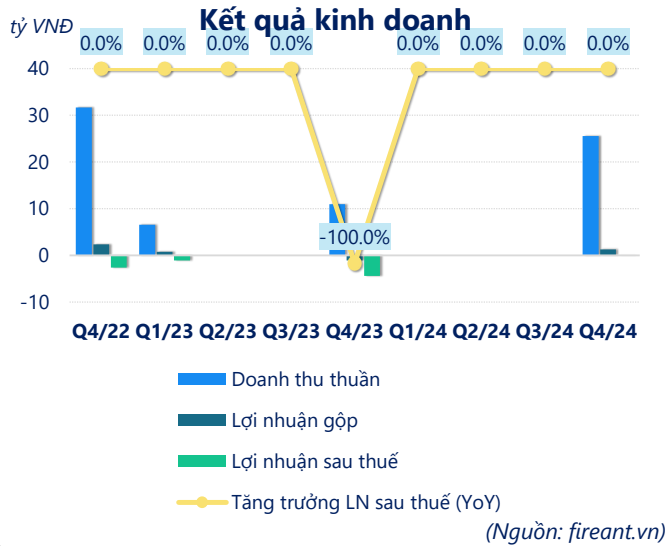
tỷ VNĐ

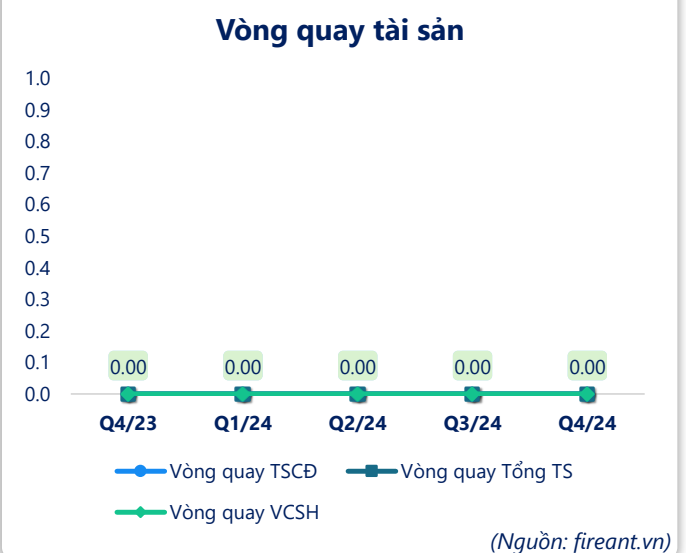
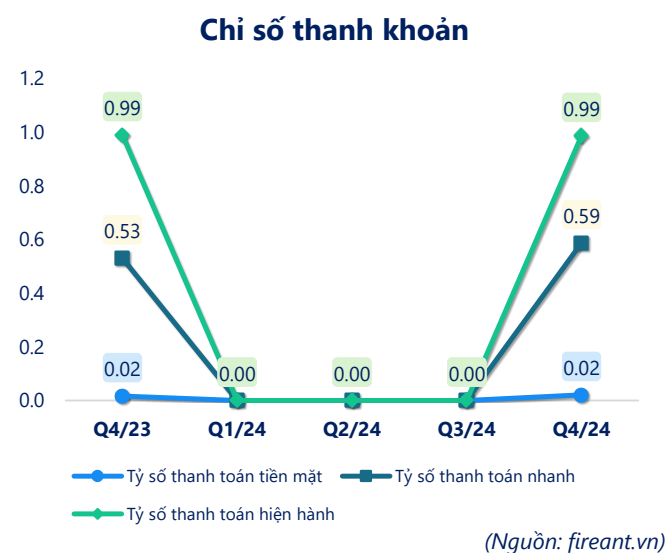
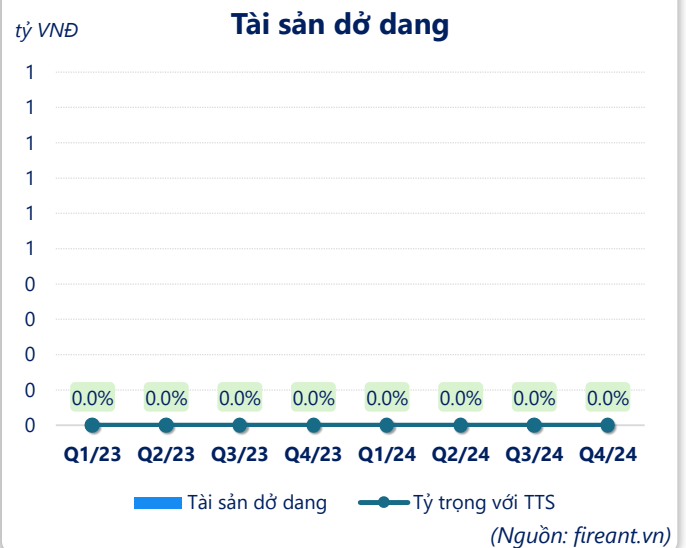
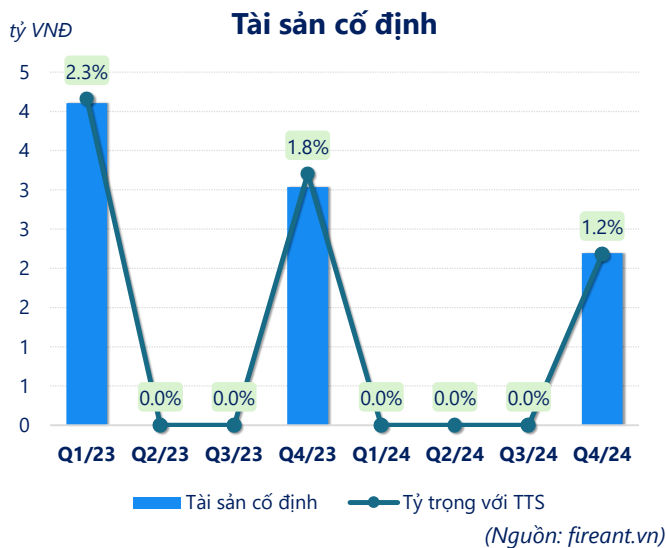
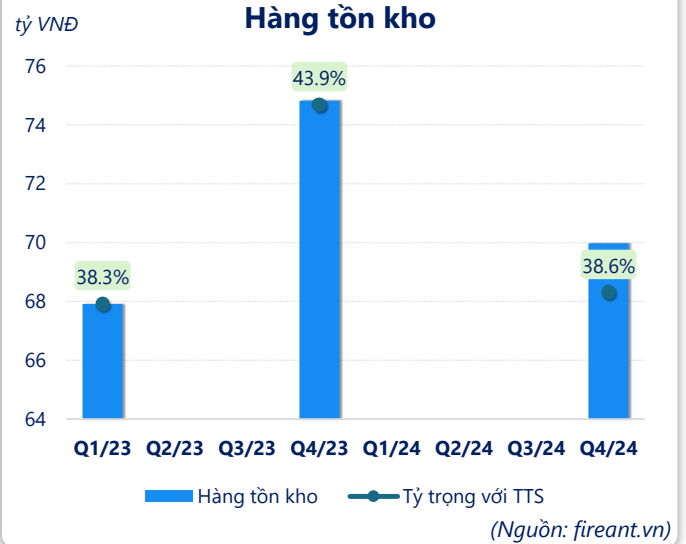
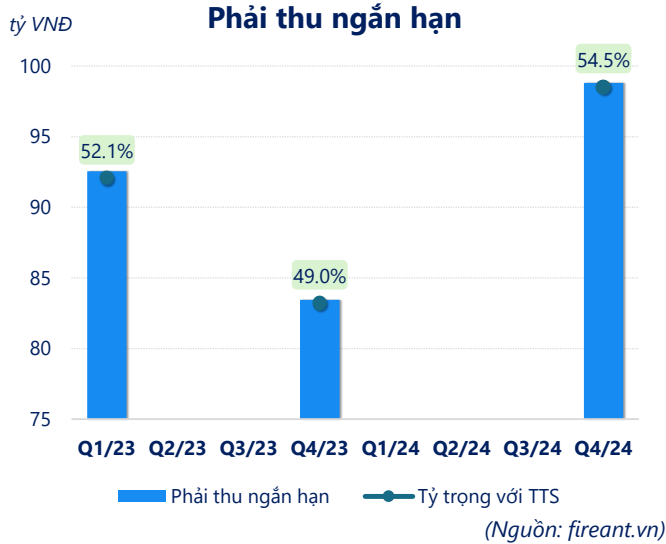
#### ROE

2024

**#VALUE!**

#VALUE!





<b>CÂN ĐỐI KẾ TOÁN</b> (tỷ VNĐ)	<b>Q4/23</b>	<b>Q1/24</b>	<b>Q2/24</b>	<b>Q3/24</b>	<b>Q4/24</b>
<b>Tổng tài sản</b>	<b>170</b>				<b>181</b>
<b>Tài sản ngắn hạn</b>	<b>161</b>				<b>173</b>
Tiền và tương đương tiền	2.72				3.71
Đầu tư tài chính ngắn hạn	0				0.45
Phải thu ngắn hạn	83.4				98.8
Hàng tồn kho	74.8				70.0
Tài sản ngắn hạn khác	0.22				0.05
<b>Tài sản dài hạn</b>	<b>9.25</b>				<b>8.41</b>
Phải thu dài hạn	0				0
Tài sản cố định	3.04				2.19
Bất động sản đầu tư	0				0
Tài sản dở dang	0				0
Đầu tư tài chính dài hạn	0				0
Tài sản dài hạn khác	6.21				6.21
Lợi thế thương mại	0				0
<b>Nợ phải trả</b>	<b>163</b>				<b>175</b>
<b>Nợ ngắn hạn</b>	<b>163</b>				<b>175</b>
Vay và nợ thuê ngắn hạn	84.1				81.8
Phải trả người bán ngắn hạn	24.0				28.5
Nợ dài hạn	0				0
Vay và nợ thuê dài hạn	0				0
<b>Nguồn vốn chủ sở hữu</b>	<b>7.53</b>				<b>6.04</b>
<b>Vốn chủ sở hữu</b>	<b>7.53</b>				<b>6.04</b>
Vốn điều lệ	32.7				32.7
Kinh phí và quỹ khác	0				0

(Nguồn: fireant.vn)