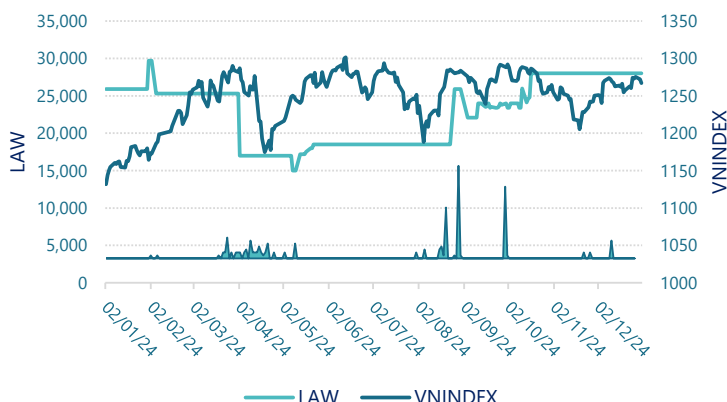


CTCP Cấp thoát nước Long An (UPCOM: LAW)

Lịch sử giá



Thông tin giao dịch 31/12/2024

Giá hiện tại (VNĐ)	28,000
Cao nhất 52 tuần (VNĐ)	29,700
Thấp nhất 52 tuần (VNĐ)	15,000
SL cổ phiếu LH	12,200,000
KLGD BQ 20 phiên (CP)	
% sở hữu nước ngoài	0.0%
Vốn điều lệ (tỷ VNĐ)	
Vốn hóa (tỷ VNĐ)	342
P/E	16.7
EPS	1,676

DT thuần

Q4/24

81.4

tỷ VNĐ

QoQ: ▲ 1.20 | 1.5%

YoY: ▲ 10.0 | 14.0%

LN sau thuế

Q4/24

3.46

tỷ VNĐ

QoQ: ▼ 4.68 | -57.5%

YoY: ▲ 9.35 | 159%

Tỷ suất lãi EBIT

2024

8.3%

+/- YoY: ▼ 0.1%

DT thuần

2024

325

tỷ VNĐ

YoY: ▲ 47.0 | 17.1%

LN sau thuế

2024

20.3

tỷ VNĐ

YoY: ▲ 5.50 | 36.6%

ROE

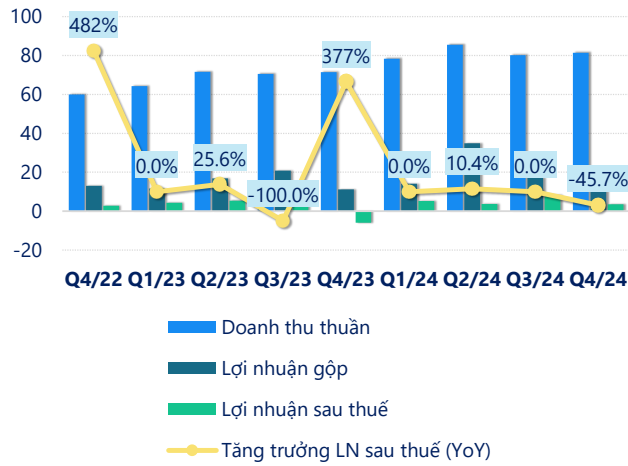
2024

11.3%

+/- YoY: ▲ 2.6%

tỷ VNĐ

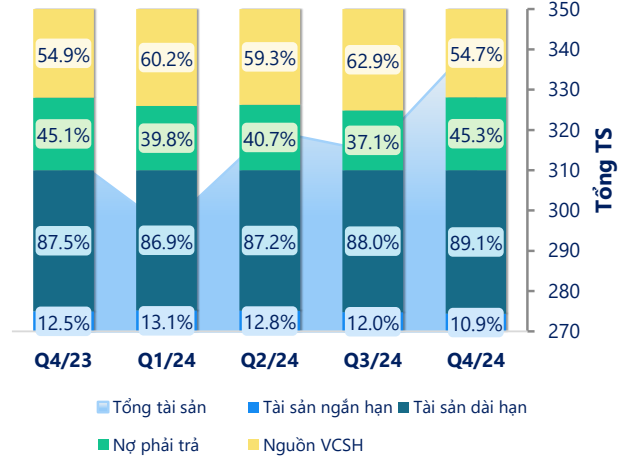
Kết quả kinh doanh



(Nguồn: fireant.vn)

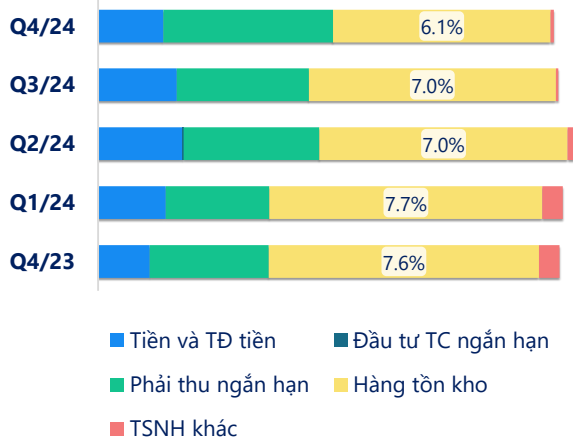
Cơ cấu Tổng tài sản

tỷ VNĐ



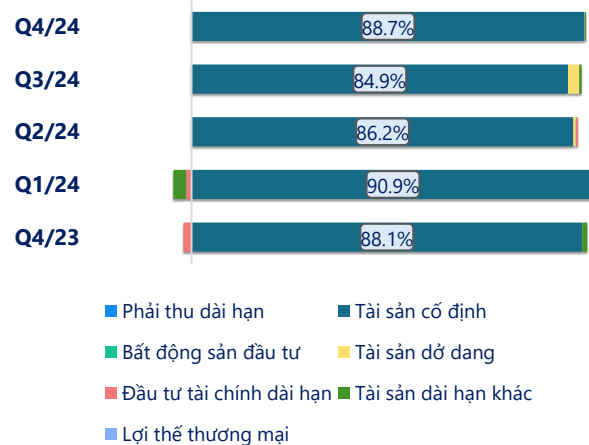
(Nguồn: fireant.vn)

Cơ cấu Tài sản ngắn hạn/Tổng TS



(Nguồn: fireant.vn)

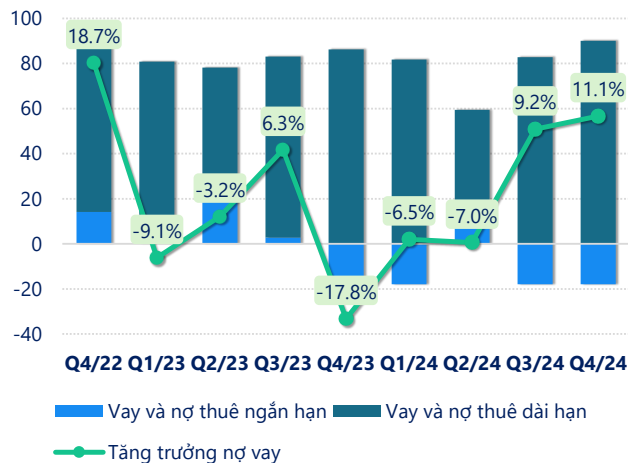
Cơ cấu Tài sản dài hạn/Tổng TS



(Nguồn: fireant.vn)

tỷ VNĐ

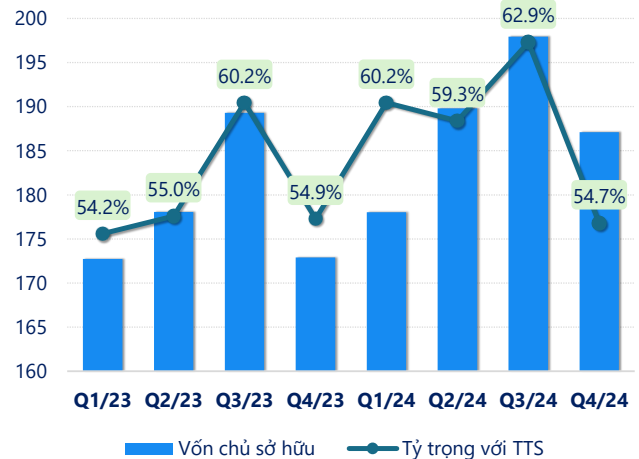
Nợ vay



(Nguồn: fireant.vn)

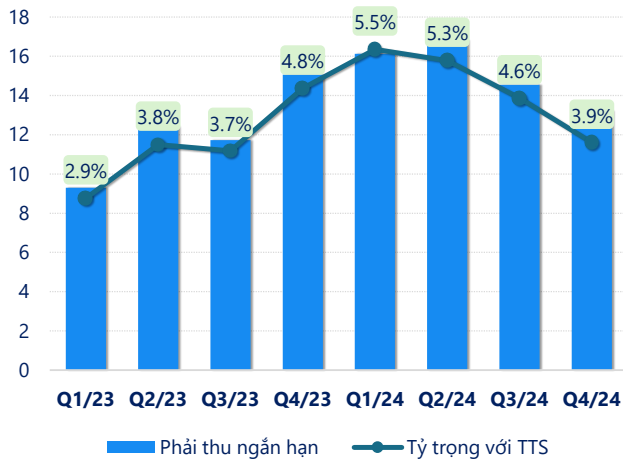
tỷ VNĐ

Vốn chủ sở hữu



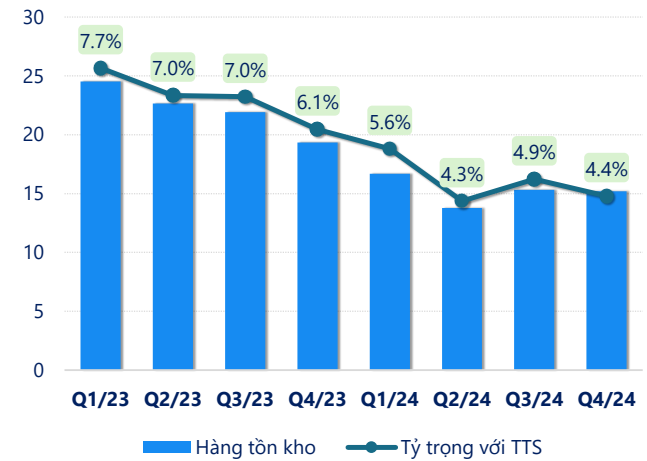
(Nguồn: fireant.vn)

tỷ VNĐ

Phải thu ngắn hạn


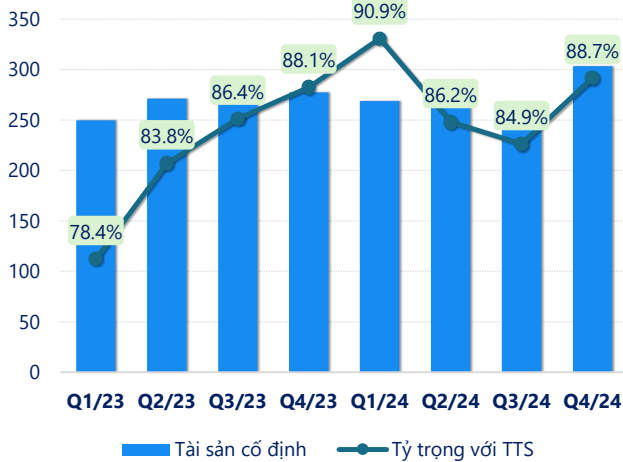
(Nguồn: fireant.vn)

tỷ VNĐ

Hàng tồn kho


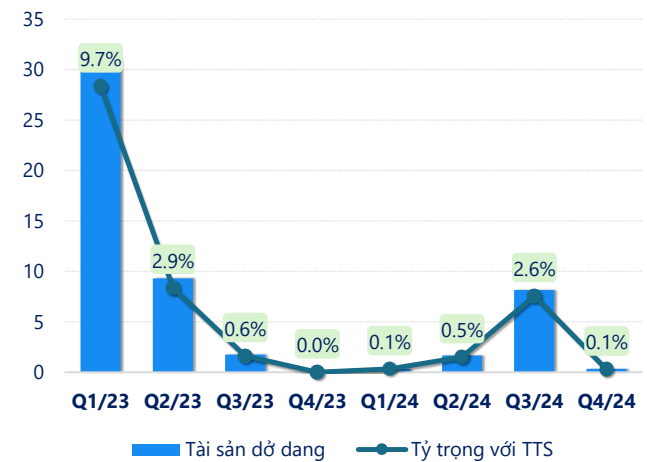
(Nguồn: fireant.vn)

tỷ VNĐ

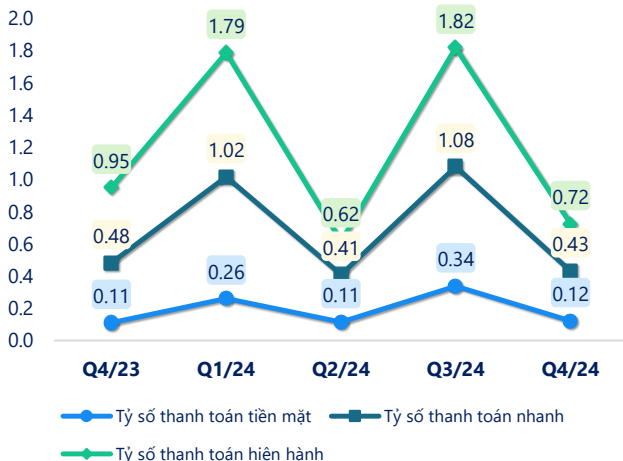
Tài sản cố định


(Nguồn: fireant.vn)

tỷ VNĐ

Tài sản dở dang


(Nguồn: fireant.vn)

Chỉ số thanh khoản


(Nguồn: fireant.vn)

Vòng quay tài sản


(Nguồn: fireant.vn)

CÂN ĐỐI KẾ TOÁN (tỷ VNĐ)	Q4/23	Q1/24	Q2/24	Q3/24	Q4/24
Tổng tài sản	315	296	320	315	342
Tài sản ngắn hạn	39.3	38.7	41.0	37.6	37.4
Tiền và tương đương tiền	4.57	5.66	7.60	6.98	6.29
Đầu tư tài chính ngắn hạn	0	0	0.87	0	0
Phải thu ngắn hạn	15.1	16.1	16.8	14.5	13.2
Hàng tồn kho	19.3	16.7	13.8	15.3	15.2
Tài sản ngắn hạn khác	0.30	0.23	1.89	0.81	2.73
Tài sản dài hạn	276	257	279	277	305
Phải thu dài hạn	0	0	0	0	0
Tài sản cố định	277	269	276	267	303
Bất động sản đầu tư	0	0	0	0	0
Tài sản dở dang	0	0.32	1.65	8.16	0.33
Đầu tư tài chính dài hạn	-5.68	-3.59	1.59	0	0
Tài sản dài hạn khác	3.76	-8.53	0	1.60	0.97
Lợi thế thương mại	0	0	0	0	0
Nợ phải trả	142	118	130	117	155
Nợ ngắn hạn	41.4	21.7	66.4	20.7	51.7
Vay và nợ thuê ngắn hạn	-18.0	-18.0	8.12	-18.0	-18.0
Phải trả người bán ngắn hạn	39.1	24.5	47.6	21.0	45.9
Nợ dài hạn	101	96.1	63.6	96.0	103
Vay và nợ thuê dài hạn	86.3	81.8	51.3	82.8	90.0
Nguồn vốn chủ sở hữu	173	178	190	198	187
Vốn chủ sở hữu	173	178	190	198	187
Vốn điều lệ	122	122	122	122	122
Kinh phí và quỹ khác	0	0	0	0	0

(Nguồn: fireant.vn)