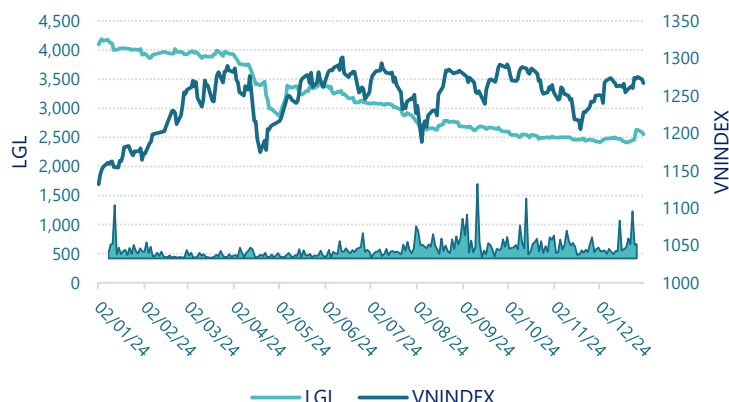


CTCP Đầu tư và Phát triển Đô thị Long Giang (HSX: LGL)

Lịch sử giá



Thông tin giao dịch 31/12/2024

Giá hiện tại (VNĐ)	2,550
Cao nhất 52 tuần (VNĐ)	4,190
Thấp nhất 52 tuần (VNĐ)	2,410
SL cổ phiếu LH	51,497,100
KLGD BQ 20 phiên (CP)	87,900
% sở hữu nước ngoài	0.8%
Vốn điều lệ (tỷ VNĐ)	
Vốn hóa (tỷ VNĐ)	131
P/E	-2.5
EPS	-1,023

DT thuần

Q4/24

17.3

tỷ VNĐ

QoQ: ▼12.3| -41.7%

YoY: ▲ 5.60| 47.6%

LN sau thuế

Q4/24

-14.1

tỷ VNĐ

QoQ: ▲ 3.50| 20.0%

YoY: ▼1.40| -10.9%

Tỷ suất lãi EBIT

2024

-21.7%

+/- YoY: ▼ 74.2%

DT thuần

2024

103

tỷ VNĐ

YoY: ▲ 11.7| 12.3%

LN sau thuế

2024

-51.6

tỷ VNĐ

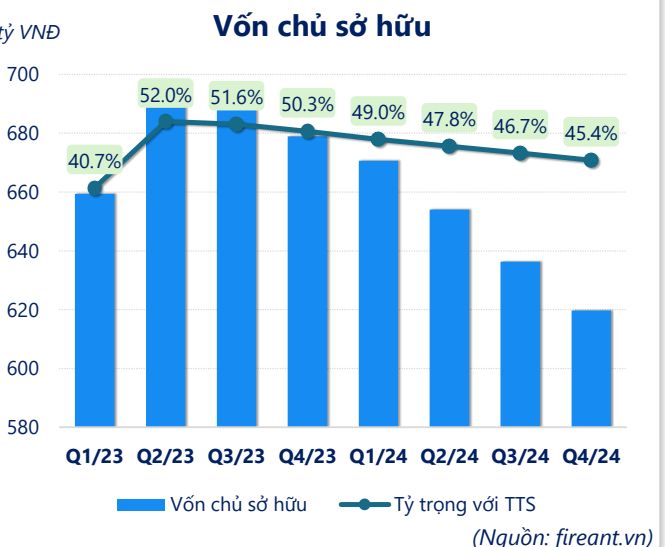
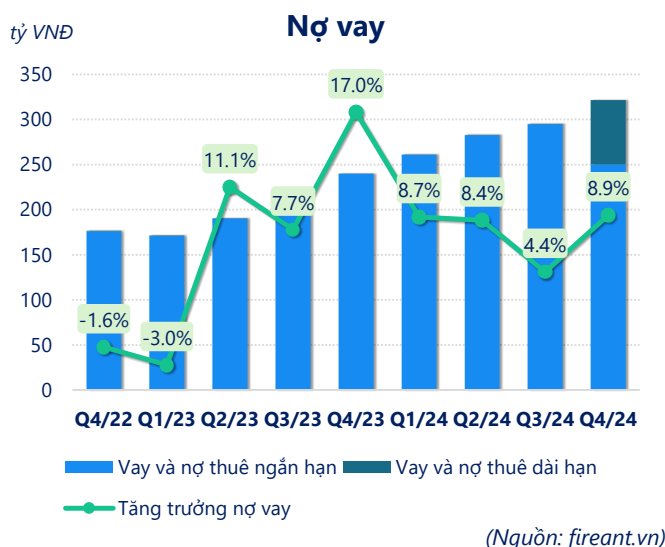
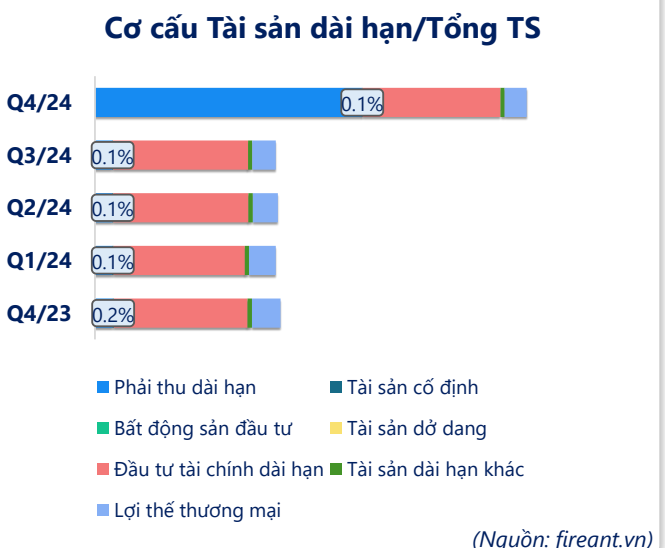
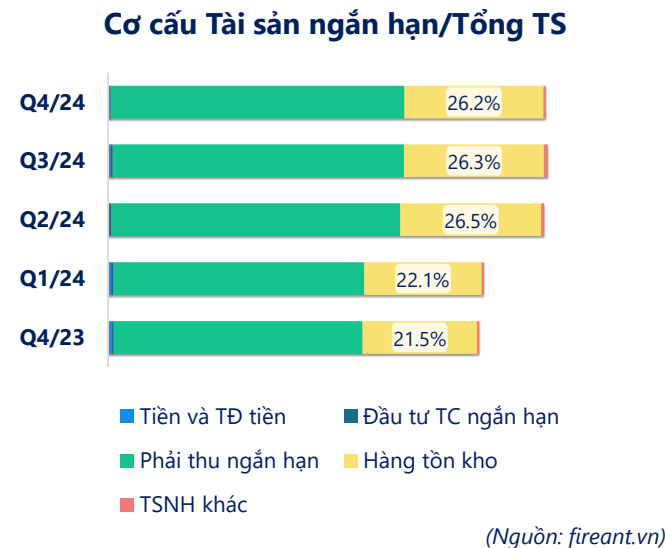
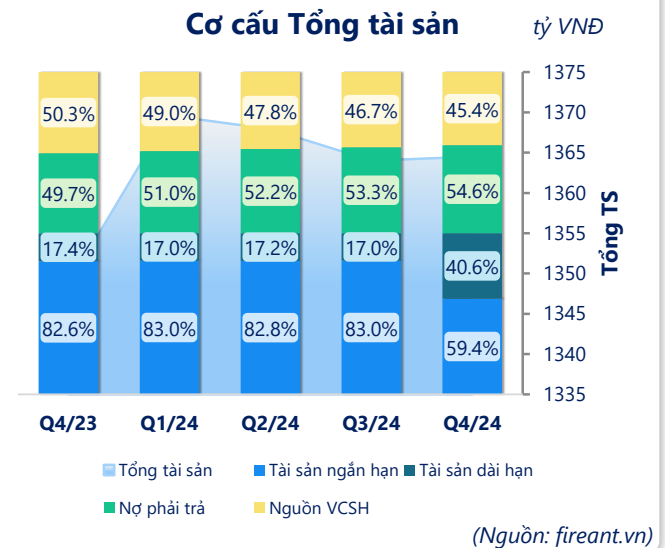
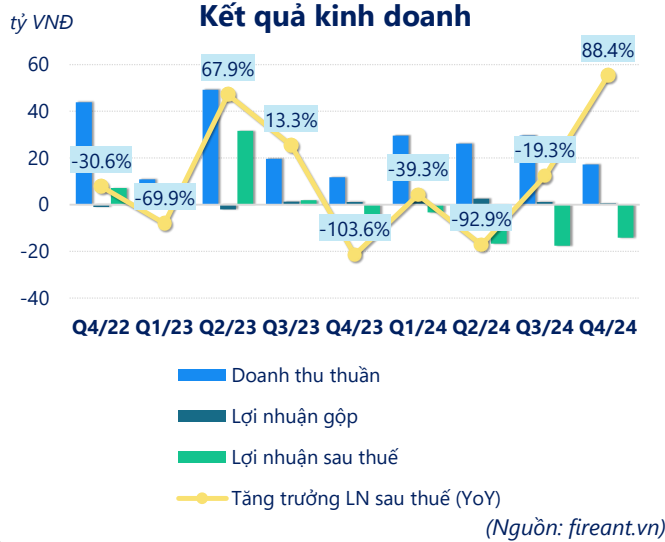
YoY: ▼68.2| -410%

ROE

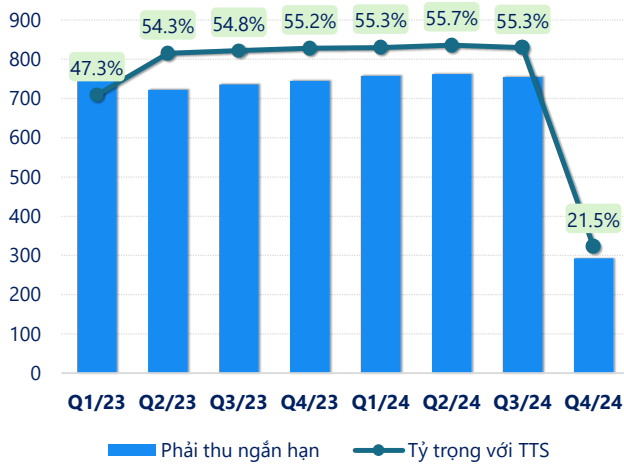
2024

-8.1%

+/- YoY: ▼ 10.4%

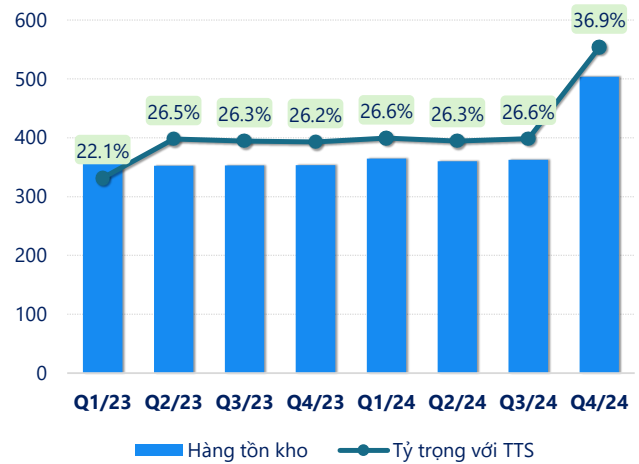


tỷ VNĐ

Phải thu ngắn hạn


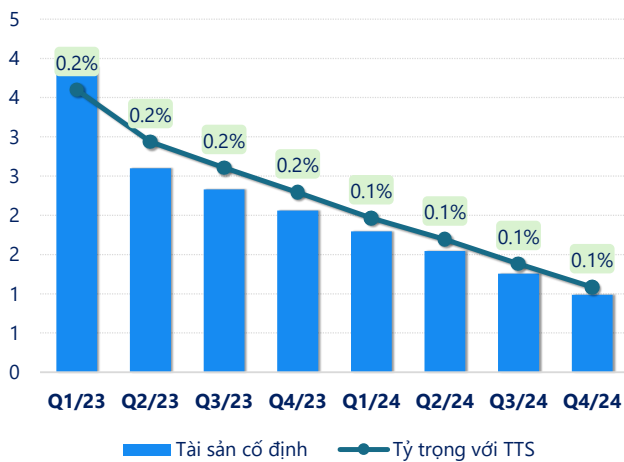
(Nguồn: fireant.vn)

tỷ VNĐ

Hàng tồn kho


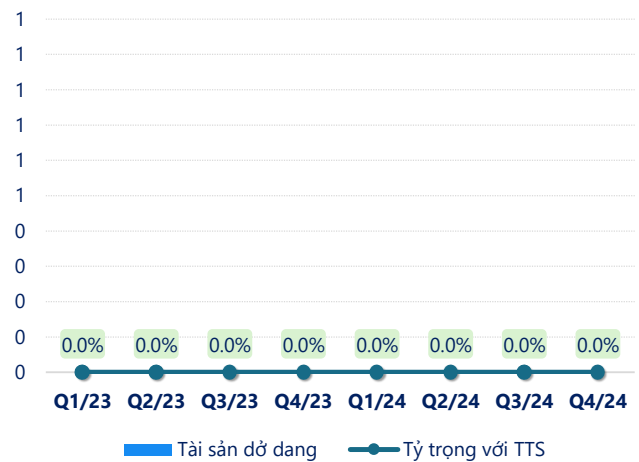
(Nguồn: fireant.vn)

tỷ VNĐ

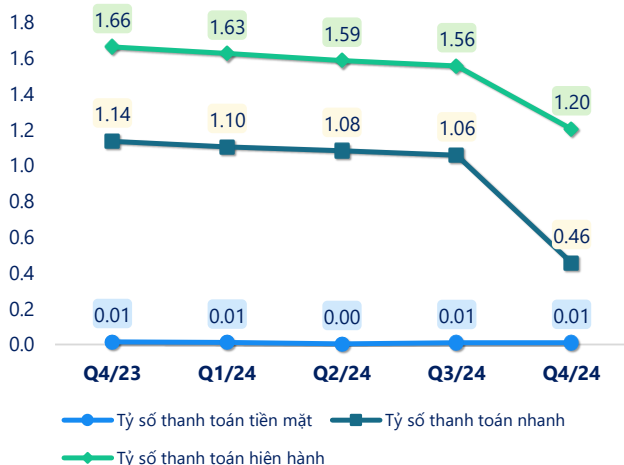
Tài sản cố định


(Nguồn: fireant.vn)

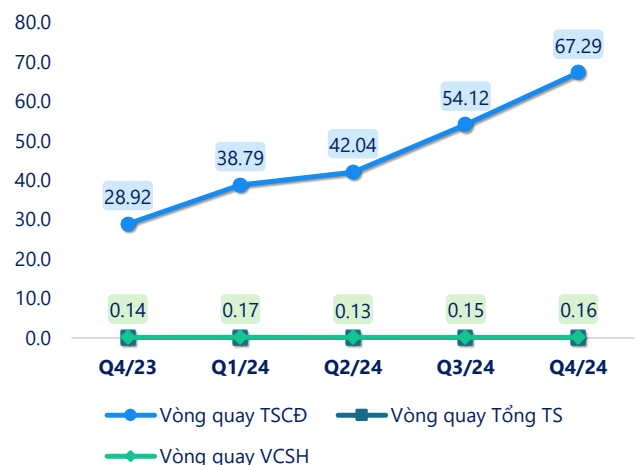
tỷ VNĐ

Tài sản dở dang


(Nguồn: fireant.vn)

Chỉ số thanh khoản


(Nguồn: fireant.vn)

Vòng quay tài sản


(Nguồn: fireant.vn)

CÂN ĐỐI KẾ TOÁN (tỷ VNĐ)	Q4/23	Q1/24	Q2/24	Q3/24	Q4/24
Tổng tài sản	1,349	1,370	1,368	1,364	1,364
Tài sản ngắn hạn	1,113	1,137	1,133	1,132	811
Tiền và tương đương tiền	9.84	7.98	2.53	6.66	6.74
Đầu tư tài chính ngắn hạn	0.00	0.00	0.00	0.00	0.00
Phải thu ngắn hạn	744	758	762	754	293
Hàng tồn kho	353	364	360	362	503
Tài sản ngắn hạn khác	5.71	6.36	7.93	8.55	7.59
Tài sản dài hạn	235	233	235	232	554
Phải thu dài hạn	22.1	22.1	22.1	22.1	342
Tài sản cố định	2.06	1.79	1.54	1.26	0.99
Bất động sản đầu tư	0	0	0	0	0
Tài sản dở dang	0	0	0	0	0
Đầu tư tài chính dài hạn	169	169	174	173	177
Tài sản dài hạn khác	5.37	5.34	5.42	5.31	5.30
Lợi thế thương mại	36.4	34.3	32.3	30.3	28.3
Nợ phải trả	670	699	714	728	745
Nợ ngắn hạn	669	699	714	727	674
Vay và nợ thuê ngắn hạn	240	261	283	295	250
Phải trả người bán ngắn hạn	96.7	101	102	103	97.4
Nợ dài hạn	0.33	0.03	0.18	0.33	71.2
Vay và nợ thuê dài hạn	0.33	0.03	0.18	0.33	71.2
Nguồn vốn chủ sở hữu	679	671	654	636	620
Vốn chủ sở hữu	679	671	654	636	620
Vốn điều lệ	515	515	515	515	515
Kinh phí và quỹ khác	0	0	0	0	0

(Nguồn: fireant.vn)